

**II SESIÓN ORDINARIA DE LA JUNTA DE
GOBIERNO**

**ORGANISMO PÚBLICO DESCENTRALIZADO
SERVICIOS DE SALUD DEL MUNICIPIO DE ZAPOPAN**

**ADMINISTRACIÓN MUNICIPAL
2015 - 2018**

FEBRERO DE 2016

ORDEN DEL DÍA

1. Registro de asistencia.
2. Declaración de quórum legal.
3. Aprobación del orden del día.
4. Lectura y, en su caso, aprobación del acta correspondiente a la Primera Sesión Ordinaria, celebrada el 23 de Noviembre de 2015

ORDEN DEL DÍA

5. Lectura y, en su caso, aprobación del acta correspondiente a la Primera Sesión Extraordinaria, celebrada el 30 de noviembre de 2015.
- 6.- Lectura y, en su caso, aprobación del acta correspondiente a la Segunda Sesión Extraordinaria, celebrada el 15 de diciembre de 2015.
- 7.- Presentación del Informe de las actividades realizadas y de los estados financieros correspondiente al Último trimestre del año 2015.

ORDEN DEL DÍA

- 8.- Solicitud y, en su caso, aprobación del presupuesto de ingresos y egresos 2016.
- 9.- Presentación de adeudos actuales a proveedores del OPD y Pensiones del Estado.
- 10.- Solicitud y, en su caso autorización para que el Director Administrativo, Director Jurídico y el Contralor Interno del OPD SSMZ sean parte de la Junta de Gobierno sólo con derecho a voz.
- 11.- Informe de grado de avance en Proceso de Auditoria al OPD.
- 12.- Asuntos varios.

- 1.- Registro de asistencia.
- 2.- Declaración de quórum legal.
- 3.- Aprobación del Orden del Día.
- 4.- Lectura y, en su caso, aprobación del acta correspondiente a la Primera Sesión Ordinaria, celebrada el 23 Noviembre de 2015**

5.- Lectura y, en su caso, aprobación del acta correspondiente a la Primera Sesión Extraordinaria, celebrada el 30 de noviembre de 2015.





6.- Lectura y, en su caso, aprobación del acta correspondiente a la Segunda Sesión Extraordinaria, celebrada el 15 de diciembre de 2015.



7.- Presentación del Informe de las actividades realizadas y de los estados financieros correspondiente al Último Trimestre del año 2015.

Junta de Gobierno

- I Sesión Ordinaria

Celebrada el 23 noviembre 2015

- I Sesión Extraordinaria

Celebrada el 30 de noviembre de 2015

- II Sesión Extraordinaria

Celebrada el 15 de diciembre de 2015

Comité de Adquisiciones

- I Sesión Ordinaria

Celebrada el 2015



Participación en campañas preventivas

19 Octubre 2015.- Conmemoración de la lucha contra el cáncer de mama se realizaron estudios de mamografías en el Hospital General de Zapopan nos acompañó el Presidente Municipal.



Participación en campañas preventivas

23 Diciembre 2015.- Se llevo a cabo la Apertura de Quirófanos en el Hospital General de Zapopan. Con esto se refrenda el compromiso de brindar una mejor atención a la ciudadanía con este proyecto que contempla:

3 Quirófanos


2 Sala de Expulsivo (partos)

Área de cuneros con diez camas (térmicas e incubadoras)

2 Salas de Encamados para adultos con diez espacios

1 Sala de encamados pediátrica con seis espacios

Modernización de Laboratorio y Rayos X



Actividades Académicas

- Se llevaron a cabo 11 sesiones internas en el H.G.Z. con un total de 427 asistentes.
- Se impartieron 2 curso: "Mientras Llega la Ambulancia" (MILLA).



Actividades Académicas

- Escuela de Paramédicos:
 - Finalizó la Generación 21, con 50 alumnos los cuales iniciaron su servicio social en las 5 Unidades Cruz Verde Zapopan y CECOM.





Servicios
Médicos
Municipales

Actividades Académicas

GRADUACION DE MEDICOS INTERNOS
DEPARTAMENTO DE ENSEÑANZA O.P.D. SSMZ

17 DE DICIEMBRE 2015

23 GRADUADOS

PADRINO DE GENERACION: DR. LUIS RIGGEN MARTINEZ





Servicios
Médicos
Municipales

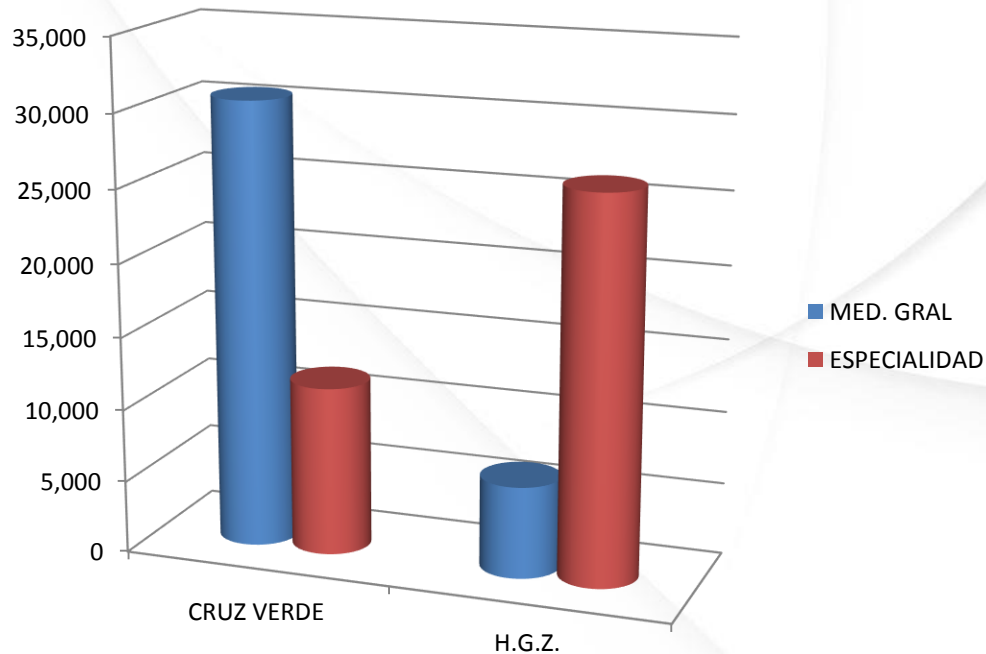
SERVICIOS MÉDICOS ÚLTIMO TRIMESTRE 2015



Gobierno de
Zapopan

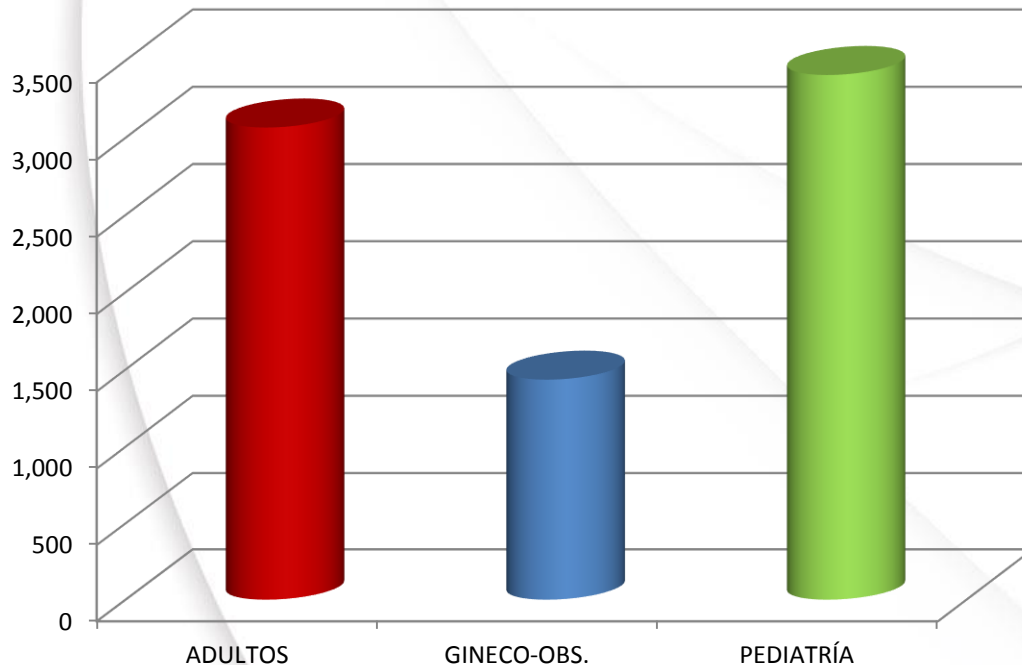
CONSULTA EXTERNA OPD

CONSULTA	CRUZ VERDE	H.G.Z.	O.P.D.	%
MED. GRAL.	30,603	6,360	36,963	49
ESPECIALIDAD	11,651	19,928	31,579	51
TOTAL	42,254	26,288	68,542	100



ATENCIÓN EN URGENCIAS HGZ

URGENCIA	PACIENTES	PORCENTAJE
ADULTOS	3,066	39%
GINECO-OBS.	1,434	18%
PEDIATRÍA	3,406	43%
TOTAL	7,906	100%

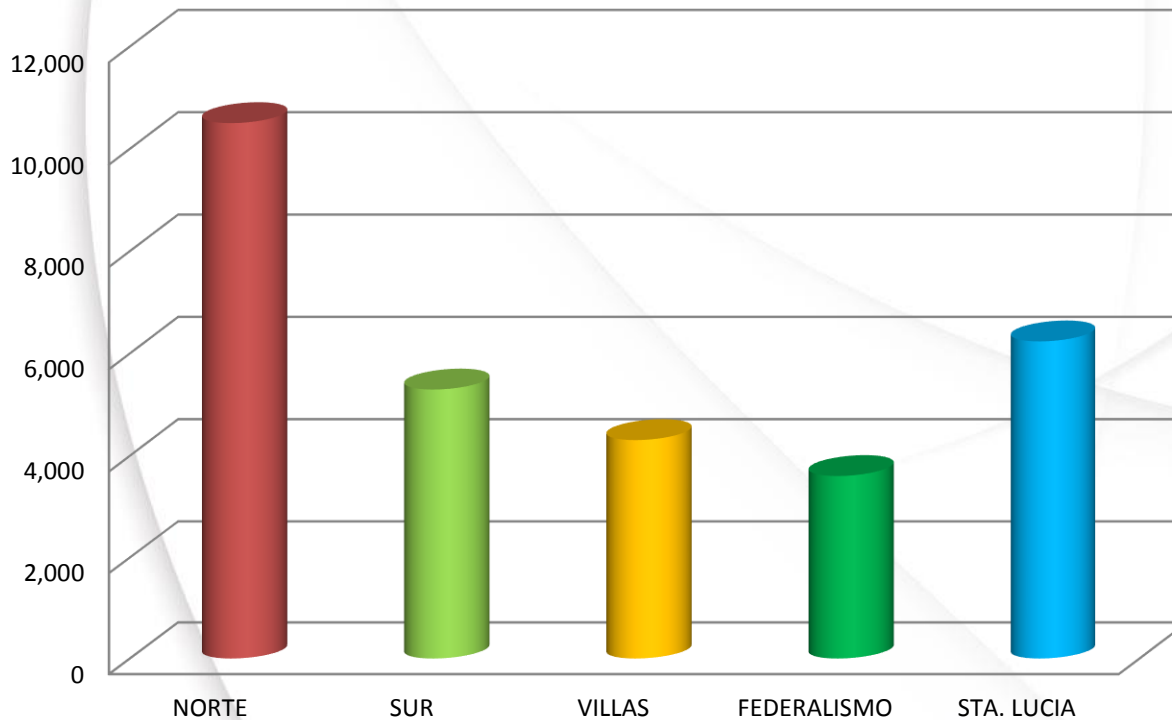


Promedio por mes: 2,635
Promedio por día: 88
Promedio por día en Pediatría: 38

ATENCIÓN DE URGENCIAS CRUZ VERDE

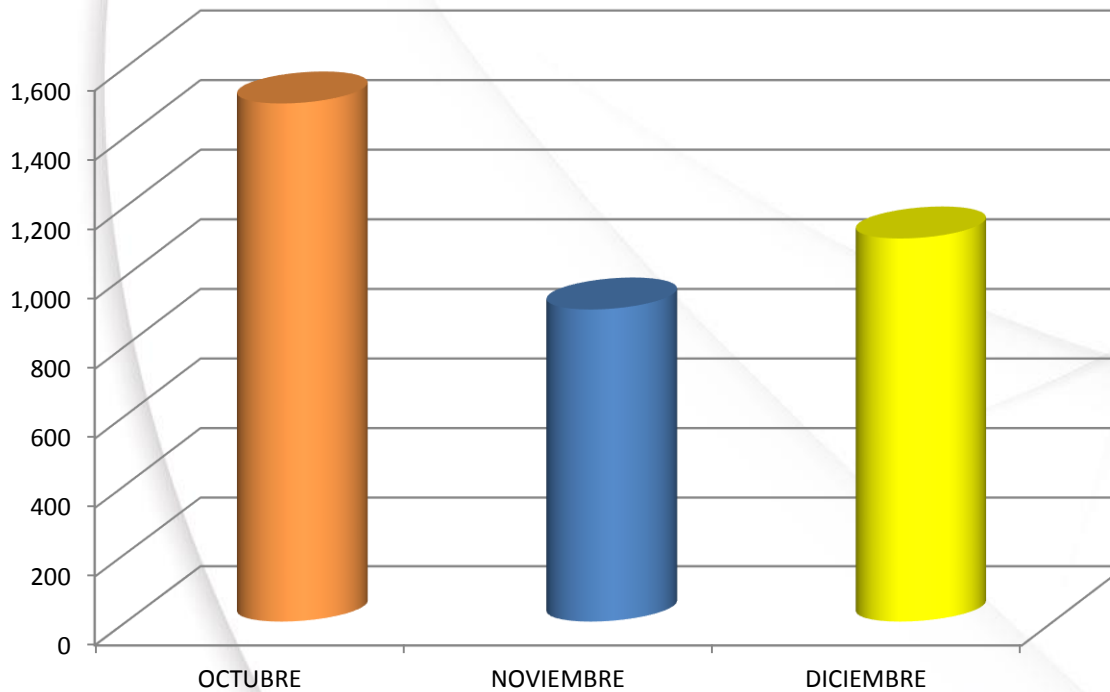
Norte	Sur	V. de Gpe.	Fed	Sta. L.	Total
10,504 35%	5,296 18%	4,308 14%	3,606 12%	6,237 21%	29,951

Promedio por mes: 9,983
Promedio por día: 332



MOVILIZACIÓN DE AMBULANCIAS EN EMERGENCIAS PREHOSPITALARIAS

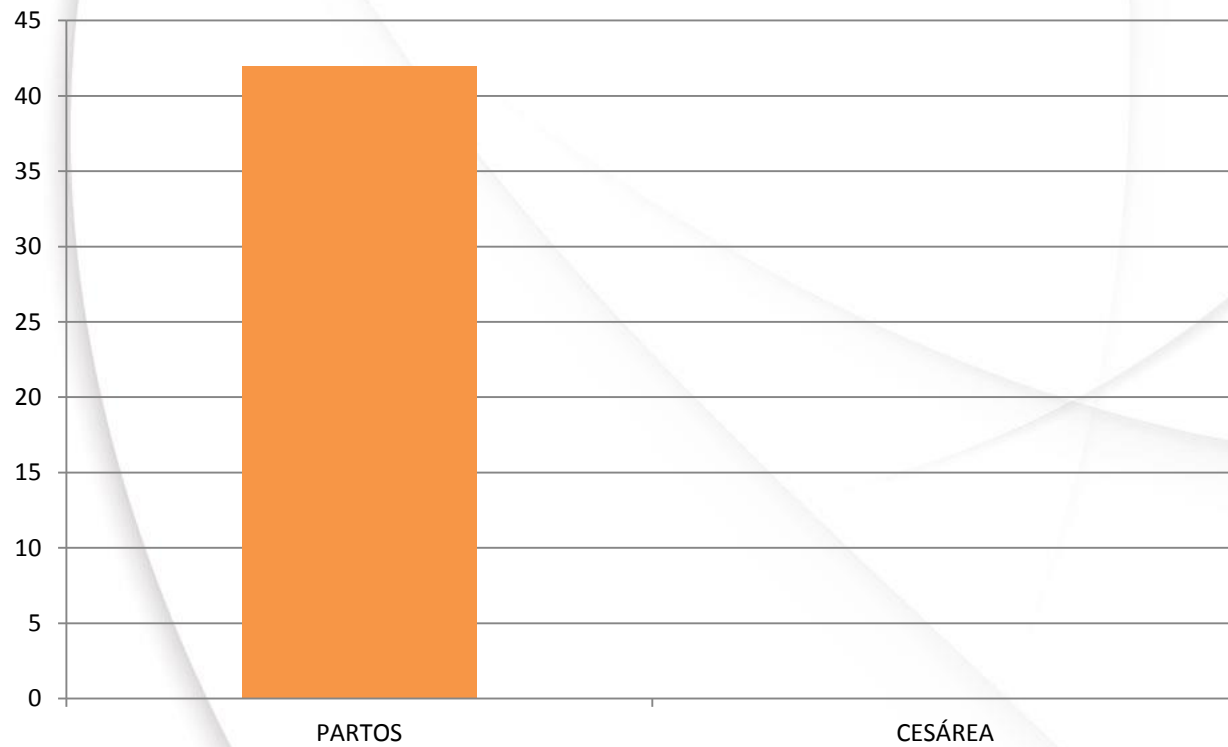
OCTUBRE	NOVIEMBRE	DICIEMBRE	TOTAL DE SERVICIOS
1,494	902	1,106	3,502



Promedio por mes: 1,167
Promedio por día: 39

ATENCIÓN DE PARTOS OPD

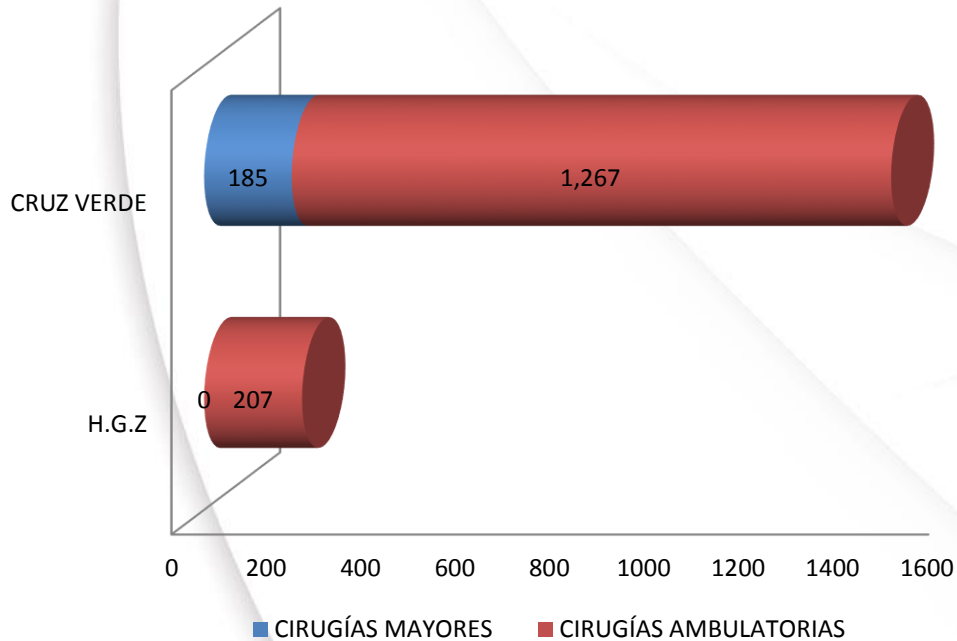
TIPO	CANTIDAD	PORCENTAJE
PARTOS	42	100%
CESÁREAS	0	0%
TOTAL	42	100%



Promedio por mes: 14

CIRUGÍAS OPD

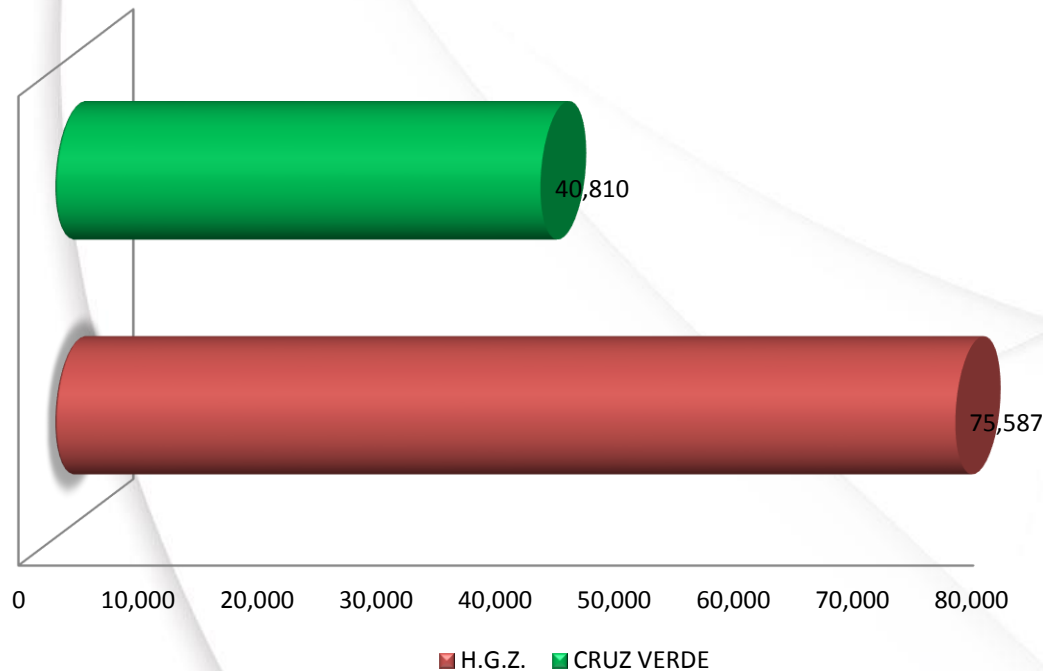
	HGZ	CRUZ VERDE	TOTAL
CIRUGÍAS MAYORES	0	185	185
CIRUGÍAS AMBULATORIAS	207	1,082	1,289
TOTAL	207	1,267	1,474



Promedio por mes: 491
Promedio por día: 16

EXÁMENES DE LABORATORIO OPD

CRUZ VERDE	HGZ	TOTAL DE ESTUDIOS
40,810	75,587	116,397
35%	65%	100%

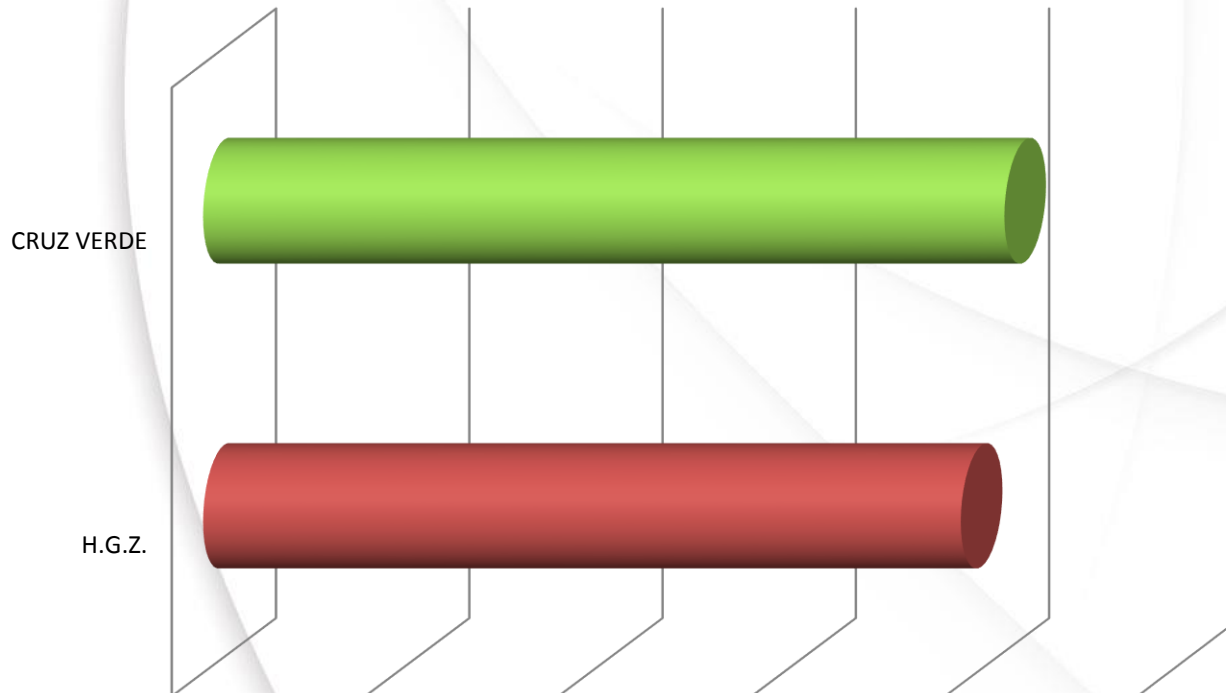


Promedio por mes: 50,948
Promedio por día: 1,698

ESTUDIOS DE GABINETE OPD

CRUZ VERDE	HGZ	TOTAL DE ESTUDIOS
13,996 37%	8,327 63%	22,323 100%

Promedio por mes: 7,441
Promedio por día: 248



COMUSIDA

ACTIVIDADES	CANTIDAD	PERSONAS BENEFICIADAS
Información básica de prevención	-	42
Pláticas preventivas impartidas en planteles educativos	15	566
Información impresa	190	-
Preservativos masculinos entregados	1,800	-



CENTRO DE INTERVENCIÓN EN CRISIS

MES	OCT	NOV	DIC	Total
ATENCIONES EN PSICOLOGÍA	841	950	696	2,487

Se repartieron 12,308 dípticos de información relativa a la prevención y los servicios que presta el Centro de Intervención en Crisis



Resultados Financieros

Por el bimestre oct-nov, la información del cierre de diciembre se esta trabajando, la cual se pretende tener al 2 de febrero del presente año.



INGRESOS OCTUBRE – NOVIEMBRE 2015

INGRESO	PRESUPUESTO DE INGRESOS FINAL	*INGRESOS BIMESTRE	INGRESOS ACUMULADOS	% AVANCE
PRODUCTOS DE CAPITAL	400,000.00	1.28	41,148.95	10%
INGRESOS POR VENTA DE BIENES Y SERVICIOS DE ORGANISMOS DESCENTRALIZADOS	195,779,216.58	32,636,562.51	185,252,486.55	95%
TRANSFERENCIAS INTERNAS Y ASIGNACIONES AL SECTOR PÚBLICO	333,050,000.00	48,648,363.60	291,275,105.22	87%
AYUDAS SOCIALES	886,000.00	73,818.10	707,066.74	80%
GRAN TOTAL	530,115,216.56	81,358,745.49	477,275,807.46	90%



EGRESOS OCTUBRE – NOVIEMBRE 2015

CAPÍTULOS	PRESUPUESTO DE EGRESOS FINAL	*EGRESOS BIMESTRE	EGRESOS ACUMULADOS	% AVANCE
SERVICIOS PERSONALES	446,118,798.70	66,798,614.71	352,390,946.56	79%
MATERIALES Y SUMINISTROS	37,091,320.11	5,165,653.99	27,559,979.50	74%
SERVICIOS GENERALES	41,272,097.75	5,676,599.79	28,532,653.80	69%
BIENES MUEBLES, INMUEBLES E INTANGIBLES	5,633,000.00	6,442.89	838,838.26	15%
GRAN TOTAL	530,115,216.56	77,647,311.38	409,322,418.12	77%



Servicios
Médicos
Municipales

MATERIA JURÍDICA



Gobierno de
Zapopan



INDICADOR	CANTIDAD
Solicitudes de Transparencia Atendidas	22
Contratos y Adendums celebrados	35
Convenios celebrados	0
Quejas Comisión Estatal de Derechos Humanos recibidas	1
Quejas Comisión Estatal de Derechos Humanos concluidas	0
Quejas Comisión Estatal de Derechos Humanos vigentes	1
Juicios en materia laboral vigentes	41
Juicios en materia laboral concluidos	05
Procedimientos Internos de Investigación y Responsabilidad Laboral y Administrativa iniciados	05
Quejas ante la CAMEJAL vigentes	01



ACCIONES DE VIGILANCIA Y SUPERVISIÓN





ACTIVIDAD	CANTIDAD
Coordinación de Entrega - Recepción	26
Declaraciones de situación patrimonial	28
Conciliaciones bancarias	6
Recomendaciones emitidas	0
Quejas recibidas	60
Actas circunstanciadas de hechos	6
Revisiones Permanentes	
Transferencias electrónicas	734

8.- Solicitud y, en su caso, aprobación del presupuesto de ingresos y egresos 2016.

PRESUPUESTO DE INGRESOS Y EGRESOS DEL EJERCICIO 2016

INGRESOS	
INGRESOS POR VENTA DE BIENES Y SERVICIOS	111,639,906.20
INGRESOS POR RECAUDACIÓN EN EFECTIVO	110,839,906.20
INGRESOS POR RIESGOS DE TRABAJO CONVENIADOS	800,000.00
PARTICIPACIONES, APORTACIONES, TRANSFERENCIAS, ASIGNACIONES	363,902,588.08
SUBSIDIO MUNICIPIO 2015 \$284,107,008.00 mas 3% para 2016	292,630,220.00
23.73% EXTRA SOLICITADO	63,413,468.08
SUBSIDIO MUNICIPIO DE ZAPOPAN JALISCO	356,043,688.08
SUBSIDIO SERVICIOS DE SALUD JALISCO	7,508,900.00
AYUDAS SOCIALES	350,000.00
OTROS INGRESOS Y BENEFICIOS	5,000,000.00
APORTACION POR IMPUESTO PREDIAL	5,000,000.00
TOTAL DE INGRESOS	480,542,494.28

EGRESOS	
SERVICIOS PERSONALES	413,340,244.28
MATERIALES Y SUMINISTROS	31,620,150.00
SERVICIOS GENERALES	33,185,000.00
BIENES MUEBLES, INMUEBLES E INTENGIBLES	2,397,100.00
TOTAL DE EGRESOS	480,542,494.28



PRESUPUESTO 2016 POR CAPITULOS

CAPITULO 1000		413,340,244.66
SERVICIOS PERSONALES		
11300	SUELDOS BASE AL PERSONAL PERMANENTE	218,307,231.83
12200	SUELDOS BASE AL PERSONAL EVENTUAL	24,235,389.14
12300	RETRIBUCIONES POR SERVICIOS DE CARACTER SOCIAL	433,000.00
13100	PRIMAS POR AÑOS DE SERVICIO EFECTIVOS PRESTADOS	5,004,540.40
13200	PRIMAS DE VACACIONES, DOMINICAL Y GRATIFICACION FIN AÑO	39,464,113.57
13300	HORAS EXTRAORDINARIAS	6,058,847.29
14100	APORTACIONES DE SEGURIDAD SOCIAL	10,500,000.00
14200	APORTACIONES A FONDOS DE VIVIENDA	6,291,879.87
14300	APORTACIONES AL SISTEMA PARA EL RETIRO	31,459,399.37
14400	APORTACIONES PARA SEGUROS	1,000,000.00
15200	INDEMNIZACIONES	2,500,000.00
15400	PRESTACIONES CONTRACTUALES	31,822,192.57
15500	APOYOS CAPACITACION DE SERVIDORES PUBLICOS	-
15900	OTRAS PRESTACIONES SOCIALES Y ECONOMICAS	29,443,736.16
17100	ESTIMULOS	6,819,914.46

PRESUPUESTO 2016 POR CAPITULOS

CAPITULO 2000		31,620,150.00
MATERIALES Y SUMINISTROS		
2110	MATERIALES, UTILES Y EQUIPOS MENORES DE OFICINA	1,950,000.00
2140	MATERIALES Y EQUIPOS MENORES DE TI Y COMUNIC	35,000.00
2150	MATERIAL IMPRESO E INFORMACION DIGITAL	10,500.00
2160	MATERIAL DE LIMPIEZA	525,000.00
2210	PRODUCTOS ALIMENTICIOS PARA PERSONAS	3,650,000.00
2230	UTENSILIOS PARA EL SERVICIO DE ALIMENTACION	4,150.00
2410	PRODUCTOS MINERALES NO METALICOS	1,000.00
2420	CEMENTO Y PRODUCTOS DE CONCRETO	1,000.00
2430	CAL, YESO Y PRODUCTOS DE YESO	1,000.00
2440	MADERA Y PRODUCTOS DE MADERA	2,000.00
2450	VIDRIO Y PRODUCTOS DE VIDRIO	2,000.00
2460	MATERIAL ELECTRICO Y ELECTRONICO	30,500.00
2470	ARTICULOS METALICOS PARA LA CONSTRUCCION	3,000.00
2480	MATERIALES COMPLEMENTARIOS	20,000.00
2490	OTROS MATERIALES Y ART. D CONSTRUC Y REPARAC.	115,000.00
2530	MEDICINAS Y PRODUCTOS FARMACEUTICOS	9,780,000.00
2540	MATERIALES, ACCESORIOS Y SUMINISTROS MEDICOS	9,500,000.00
2550	MATERIALES, ACCESORIOS Y SUMINIS. DE LABORAT.	1,200,000.00
2560	FIBRAS SINTETICAS, HULES, PLASTICOS Y DERIVAD	375,000.00
2590	OTROS PRODUCTOS QUIMICOS	2,000.00
2610	COMBUSTIBLES, LUBRICANTES Y ADITIVOS	2,050,000.00
2710	VESTUARIO Y UNIFORMES	1,236,000.00
2750	BLANCOS Y TEXTILES, EXCEPTO PRENDAS DE VESTIR	40,000.00
2910	HERRAMIENTAS MENORES	25,000.00
2920	REFACCIONES Y ACCESORIOS MENORES DE EDIFICIOS	100,000.00
2930	REFAC Y ACC MENORES DE MOB Y EQPO DE ADMON	30,000.00
2940	REFAC Y ACC MENORES DE EQUIPO DE COMPUTO Y TI	5,000.00
2950	REFAC Y ACC MENORES EQ E INSTRUM.MEDICO Y LAB	125,000.00
2960	REFAC Y ACC MENORES DE EQUIPO DE TRANSPORTE	800,000.00
2980	REFAC Y ACC MENORES DE MAQUIN Y OTROS EQUIPOS	1,000.00
2990	REFAC Y ACC MENORES OTROS BIENES MUEBLES	1,000.00

PRESUPUESTO 2016 POR CAPITULOS

CAPITULO 3000		33,185,000.00
SERVICIOS GENERALES		
3110	ENERGIA ELECTRICA	1,600,000.00
3120	GAS	200,000.00
3130	AGUA	120,000.00
3140	TELEFONIA TRADICIONAL	300,000.00
3150	TELEFONIA CELULAR	305,000.00
3170	SERVICIO DE INTERNET	55,000.00
3180	SERVICIOS POSTALES Y TELEGRAFICOS	1,000.00
3220	ARRENDAMIENTOS DE EDIFICIOS	410,000.00
3230	ARRENDAMIENTO DE MOB Y EQ DE AMINIDTRACION EDUCACIONAL Y RECREATIVO	50,000.00
3270	ARRENDAMIENTO DE MAQUINARIA OTROS EQUIPOS Y HERRAMIENTAS	5,000.00
3290	OTROS ARRENDAMIENTOS	5,000.00
3310	SERVICIOS LEGALES DE CONTABILIDAD AUDITORIA Y RELACIONEADOS	1,500,000.00
3330	SERVICIOS DE CONSULTORIA ADMINISTRATIVA PROCESOS TENICA Y EN TI	255,000.00
3340	SERVICIOS DE CAPACITACION	20,000.00
3350	SERVICIOS DE INVESTIGACION CIENTIFICA Y DESARROLLO	135,000.00
3360	SERVICIO DE APOYO ADMINISTRATIVO, FOTOCOPIADO E IMPRESION	560,000.00
3390	SERVICIOS PROFESIONALES CIENTIFICOS Y TECNICOS INTEGRALES	25,000,000.00
3410	SERVICIOS FINANCIEROS Y BANCARIOS	110,000.00
3430	SERVICIOS DE RECAUDACION TRASLADO Y CUSTODIA DE VALORES	10,000.00
3440	SEGUROS DE RESPONSABILIDAD PATRIMONIAL Y FIANZAS	25,000.00
3450	SEGURO DE BIENES PATRIMONIALES	550,000.00
3470	FLETES Y MANIOBRAS	5,000.00
3510	CONSERVACION Y MTTO MENOR DE INMUEBLE	100,000.00
3520	INSTALACION REPARACION Y MTTO DE MOB Y EQ DE ADMINISTRACION EDUCACIONAL Y RECREATIVO	37,000.00
3530	SERVICIO A EQUIPO DE COMPUTO	10,000.00
3540	SERVICIO A EQUIPO MEDICO	290,000.00
3550	SERVICIO EQUIPO DE TRANSPORTE	520,000.00
3570	MANTENIMIENTO DE MAQUINARIA OTROS EQUIPOS Y HERRAMIENTAS	45,000.00
3580	SERVICIOS DE LIMPIEZA Y MANEJO DE DESECHOS	550,000.00
3590	SERVICIOS DE JARDINERIA Y FUMIGACION	120,000.00
3610	DIFUSION POR RADIO TELEVISION Y OTROS MEDIOS DE MENSAJES SOBRE PROGRAMAS Y ACT GUBERNAMENTALES	10,000.00
3620	DIFUSION POR RADIO TELEVISION Y OTROS MEDIOS DE MENSAJES COMERCIALES PARA PROMOVER LA VENTA DE BIENES O SERVICIOS	10,000.00
3710	PASAJES AEREOS	15,000.00
3720	PASAJES TERRESTRES	2,000.00
3750	VIATICOS EN EL PAIS	15,000.00
3790	OTROS SERVICIOS DE TRALSADO Y HOSPEDAJE	15,000.00
3850	GASTOS DE REPRESENTACION	20,000.00
3920	IMPUESTOS Y DERECHOS	45,000.00
3950	PENAS, MULTAS ACCESORIOS Y ACTUALIZACIONES	150,000.00
3980	OTROS GASTOS POR RESPONSABILIDADES	10,000.00



PRESUPUESTO 2016 POR CAPITULOS

CAPITULO 5000		2,397,100.00
BIENES MUEBLES, INMUEBLES E INTANGIBLES		
5110	MUEBLES DE OFICINA Y ESTANTERIA	200,000.00
5150	EQUIPO DE COMPUTO Y DE TECNOLOGIAS DE LA INFORMACION	101,500.00
5190	OTROS MOBILIARIOS Y EQUIPOS DE ADMINISTRACION (MOB Y EQ DE RADIOCOMUNICACION)	275,600.00
5230	CAMARAS FOTOGRAFICAS Y DE VIDEO	25,000.00
5310	EQUIPO MEDICO Y DE LABORATORIO	950,000.00
5320	INSTRUMENTAL MEDICO Y DE LABORATORIO	45,000.00
5410	EQUIPO DE TRANSPORTE	300,000.00
5640	SISTEMA DE AIRE ACONDICIONADO, CALEFACCION Y DE REFRIGERACIO INDUSTRIAL Y COMERCIAL	50,000.00
5660	EQUIPOS DE GENERACION ELECTRICA, APARATOS Y ACCESORIOS ELECTRICOS	400,000.00
5910	SOFTWARE	50,000.00

9.- Presentación de adeudos actuales a proveedores del OPD y Pensiones del Estado.



PROVEEDORES DE SERVICIOS

PROVEEDORES DE SERVICIOS			
ORDEN PAGO	HECHO	PROVEEDOR	TOTAL
3080	22/09/15	ABARROTÉS RAUL SA DE CV	\$2,556.11
3081	22/09/15	ABARROTÉS RAUL SA DE CV	\$7,013.46
3082	22/09/15	ABARROTÉS RAUL SA DE CV	\$7,363.03
3083	22/09/15	ABARROTÉS RAUL SA DE CV	\$3,219.46
3084	22/09/15	ABARROTÉS RAUL SA DE CV	\$820.28
3302	27/10/15	ABARROTÉS RAUL SA DE CV	\$4,514.65
3303	27/10/15	ABARROTÉS RAUL SA DE CV	\$7,415.42
3305	27/10/15	ABARROTÉS RAUL SA DE CV	\$4,149.91
3306	27/10/15	ABARROTÉS RAUL SA DE CV	\$432.36
3307	27/10/15	ABARROTÉS RAUL SA DE CV	\$6,633.17
3393	27/10/15	ABARROTÉS RAUL SA DE CV	\$835.04
3501	26/11/15	ABARROTÉS RAUL SA DE CV	\$2,172.58
3502	26/11/15	ABARROTÉS RAUL SA DE CV	\$5,018.23
3503	26/11/15	ABARROTÉS RAUL SA DE CV	\$6,459.75
3504	26/11/15	ABARROTÉS RAUL SA DE CV	\$7,502.88
3505	26/11/15	ABARROTÉS RAUL SA DE CV	\$3,331.83
3506	26/11/15	ABARROTÉS RAUL SA DE CV	\$798.48
3675	22/12/15	ABARROTÉS RAUL SA DE CV	\$9,998.35
3676	22/12/15	ABARROTÉS RAUL SA DE CV	\$3,188.42
3677	22/12/15	ABARROTÉS RAUL SA DE CV	\$2,350.05
3678	22/12/15	ABARROTÉS RAUL SA DE CV	\$434.13
3679	22/12/15	ABARROTÉS RAUL SA DE CV	\$7,551.63
3680	22/12/15	ABARROTÉS RAUL SA DE CV	\$317.64
3823	14/01/16	AFIANZADORA SOFIMEX SA	4,045.51
3824	14/01/16	AFIANZADORA SOFIMEX SA	4,045.51
3092	23/09/15	ALEJANDRO CERVANTES FLORES	\$18,792.20
3203	15/10/15	ALEJANDRO CERVANTES FLORES	\$14,122.90
3204	15/10/15	ALEJANDRO CERVANTES FLORES	\$14,699.70
3244	16/10/15	ALEJANDRO CERVANTES FLORES	\$3,378.50
3262	19/10/15	ALEJANDRO CERVANTES FLORES	\$16,528.00
3263	19/10/15	ALEJANDRO CERVANTES FLORES	\$19,427.10
3264	19/10/15	ALEJANDRO CERVANTES FLORES	\$16,640.00
3409	13/11/15	ALEJANDRO CERVANTES FLORES	\$24,800.20
3408	13/11/15	ALEJANDRO CERVANTES FLORES	\$21,646.10
3447	18/11/15	ALEJANDRO CERVANTES FLORES	\$22,921.50
3448	18/11/15	ALEJANDRO CERVANTES FLORES	\$16,317.90
3498	26/11/15	ALEJANDRO CERVANTES FLORES	\$16,657.90
3499	26/11/15	ALEJANDRO CERVANTES FLORES	\$15,559.10
3500	26/11/15	ALEJANDRO CERVANTES FLORES	\$23,388.30
3836	31/12/15	ALEJANDRO CERVANTES FLORES	\$18,644.90
3837	31/12/15	ALEJANDRO CERVANTES FLORES	\$15,682.30
3838	19/01/16	ALEJANDRO CERVANTES FLORES	16,291.85
3839	19/01/16	ALEJANDRO CERVANTES FLORES	25,380.30
3840	19/01/16	ALEJANDRO CERVANTES FLORES	28,425.10
3552	07/12/15	ANDRES SANTOS PINTOR	\$2,490.00
3616	16/12/15	ANDRES SANTOS PINTOR	\$1,210.00
3660	21/12/15	DISTRIBUIDORA GARCÍ CRESPO S DE RL DE CV	\$1,958.00
3662	22/12/15	DISTRIBUIDORA GARCÍ CRESPO S DE RL DE CV	\$792.00
3663	22/12/15	DISTRIBUIDORA GARCÍ CRESPO S DE RL DE CV	\$77.00
3664	22/12/15	DISTRIBUIDORA GARCÍ CRESPO S DE RL DE CV	\$5,401.00
3665	22/12/15	DISTRIBUIDORA GARCÍ CRESPO S DE RL DE CV	\$6,996.00
3666	22/12/15	DISTRIBUIDORA GARCÍ CRESPO S DE RL DE CV	\$7,986.00
3667	22/12/15	DISTRIBUIDORA GARCÍ CRESPO S DE RL DE CV	\$8,096.00
3668	22/12/15	DISTRIBUIDORA GARCÍ CRESPO S DE RL DE CV	\$6,985.00
3730	31/12/15	DISTRIBUIDORA GARCÍ CRESPO S DE RL DE CV	\$99.00
3731	31/12/15	DISTRIBUIDORA GARCÍ CRESPO S DE RL DE CV	\$99.00
3743	31/12/15	DISTRIBUIDORA GARCÍ CRESPO S DE RL DE CV	\$132.00
3744	31/12/15	DISTRIBUIDORA GARCÍ CRESPO S DE RL DE CV	\$275.00

3753	31/12/15	DISTRIBUIDORA GARCÍ CRESPO S DE RL DE CV	\$132.00
3769	31/12/15	DISTRIBUIDORA GARCÍ CRESPO S DE RL DE CV	\$110.00
3773	08/01/16	DISTRIBUIDORA GARCÍ CRESPO S DE RL DE CV	231.00
3773	08/01/16	DISTRIBUIDORA GARCÍ CRESPO S DE RL DE CV	407.00
3773	08/01/16	DISTRIBUIDORA GARCÍ CRESPO S DE RL DE CV	440.00
3773	08/01/16	DISTRIBUIDORA GARCÍ CRESPO S DE RL DE CV	396.00
3774	08/01/16	DISTRIBUIDORA GARCÍ CRESPO S DE RL DE CV	308.00
3774	08/01/16	DISTRIBUIDORA GARCÍ CRESPO S DE RL DE CV	242.00
3774	08/01/16	DISTRIBUIDORA GARCÍ CRESPO S DE RL DE CV	297.00
3774	08/01/16	DISTRIBUIDORA GARCÍ CRESPO S DE RL DE CV	363.00
3775	08/01/16	DISTRIBUIDORA GARCÍ CRESPO S DE RL DE CV	121.00
3775	08/01/16	DISTRIBUIDORA GARCÍ CRESPO S DE RL DE CV	99.00
3796	12/01/16	DISTRIBUIDORA GARCÍ CRESPO S DE RL DE CV	275.00
3797	12/01/16	DISTRIBUIDORA GARCÍ CRESPO S DE RL DE CV	143.00
3798	12/01/16	DISTRIBUIDORA GARCÍ CRESPO S DE RL DE CV	264.00
3825	15/01/16	DISTRIBUIDORA GARCÍ CRESPO S DE RL DE CV	176.00
3716	31/12/15	ELISA VARGAS PLASCENCIA	\$1,856.00
3716	31/12/15	ELISA VARGAS PLASCENCIA	\$1,856.00
3716	31/12/15	ELISA VARGAS PLASCENCIA	\$1,629.80
3716	31/12/15	ELISA VARGAS PLASCENCIA	\$3,010.20
3718	31/12/15	ELISA VARGAS PLASCENCIA	\$3,555.40
3721	31/12/15	ELISA VARGAS PLASCENCIA	\$3,393.00
3548	07/12/15	ELVIRA GUZMAN GUZMAN	\$17,724.00
3826	15/01/16	ELVIRA GUZMAN GUZMAN	9,624.00
3722	31/12/15	FLOSOL MOTORS SA CV	\$9,804.54
2777	12/08/15	FRANCISCO AGUILAR AGUILAR	\$13,521.98
3055	21/09/15	FRANCISCO AGUILAR AGUILAR	\$10,696.79
3095	23/09/15	FRANCISCO AGUILAR AGUILAR	\$10,648.42
3255	19/10/15	FRANCISCO AGUILAR AGUILAR	\$8,137.25
3681	23/12/15	FRANCISCO AGUILAR AGUILAR	\$18,278.55
3742	31/12/15	FRANCISCO AGUILAR AGUILAR	\$3,803.07
3841	19/01/16	GAS LICUADO SA DE CV	1,768.04
3317	29/10/15	GASTRONOMICA MARTINIQUE SA DE CV	\$1,800.00
1924	23/04/15	GRUPO MARIE SA DE CV	\$3,828.00
1925	23/04/15	GRUPO MARIE SA DE CV	\$4,640.00
1925	23/04/15	GRUPO MARIE SA DE CV	\$1,160.00
3259	19/10/15	GRUPO MARIE SA DE CV	\$2,784.00
3260	19/10/15	GRUPO MARIE SA DE CV	\$1,740.00
3517	27/11/15	GRUPO MARIE SA DE CV	\$6,960.00
3549	07/12/15	GRUPO MARIE SA DE CV	\$2,088.00
3842	19/01/16	HILARIO TOVAR BASURTO	3,712.00
3621	16/12/15	JOEL ISLAS NÚÑEZ	\$3,584.40
3719	31/12/15	JOEL ISLAS NÚÑEZ	\$12,804.00
3746	31/12/15	JOEL MIRELES RUIZ	\$10,440.08
2950	04/09/15	JORGE ENRIQUE MENA GUTIERREZ	\$3,422.00
3199	15/10/15	JORGE ENRIQUE MENA GUTIERREZ	\$3,422.00
3200	15/10/15	JORGE ENRIQUE MENA GUTIERREZ	\$3,422.00
3401	13/11/15	JOSE ANTONIO JARAMILLO FARIAS	\$8,433.20
3626	13/11/15	JOSE ANTONIO JARAMILLO FARIAS	\$3,248.00
3489	25/11/15	JOSE ANTONIO JARAMILLO FARIAS	\$2,610.00
3714	31/12/15	JOSE ANTONIO JARAMILLO FARIAS	\$12,296.00
3715	31/12/15	JOSE ANTONIO JARAMILLO FARIAS	\$17,400.00
3724	31/12/15	JOSE ANTONIO JARAMILLO FARIAS	\$16,008.00
3490	25/11/15	JOSE MIGUEL FLORES OROZCO	\$1,846.00
3625	16/12/15	JOSE MIGUEL FLORES OROZCO	\$4,300.00
3720	31/12/15	JOSE MIGUEL FLORES OROZCO	\$21,091.00
3400	13/11/15	JUAN JOSE ALCALA GONZALEZ	\$16,961.40
3745	31/12/15	JUAN JOSE ALCALA GONZALEZ	\$15,471.80
2737	06/08/15	MARCELINO GONZALEZ VERA	\$3,827.00
2737	06/08/15	MARCELINO GONZALEZ VERA	\$1,740.00

PROVEEDORES DE SERVICIOS

2738	06/08/15	MARCELINO GONZALEZ VERA	\$2,097.28
2953	04/09/15	MONICA ARACELI MURGUIA CHAVEZ	\$3,248.00
3042	17/09/15	MONICA ARACELI MURGUIA CHAVEZ	\$8,758.00
1912	22/04/15	NICOLASA SOTO MAYORGA	\$15,042.88
2850	24/08/15	NICOLASA SOTO MAYORGA	\$4,513.99
2948	04/09/15	PABLO SEGURA DURAN	\$6,148.00
3056	21/09/15	PAUL ARCHIVALDO CONTRERAS GONZALEZ	\$3,950.96
3070	22/09/15	PAUL ARCHIVALDO CONTRERAS GONZALEZ	\$1,055.60
3368	09/11/15	PERLA KARINA RAMOS OCEGUEDA	\$2,022.00
3551	07/12/15	PERLA KARINA RAMOS OCEGUEDA	\$2,293.50
3767	06/01/16	PERLA KARINA RAMOS OCEGUEDA	2,174.00
2535	13/07/15	PROVEEDORA RAC SA DE CV	\$986.00
3096	21/09/15	PROVEEDORA RAC SA DE CV	\$2,857.08
3799	12/01/16	ROSALVA DE DIOS	5,720.00
2396	01/07/15	TALLER MONTECARLO SA DE CV	\$29,115.00
			\$898,399.94



PROVEEDORES DE CONTRATO

PROVEEDORES POR CONTRATO			
ORDEN PAGO	HECHO	PROVEEDOR	TOTAL
2087	07/05/15	BIODIST SA DE CV	\$879,628.59
2233	04/06/15	BIODIST SA DE CV	\$844,137.31
2236	04/06/15	BIODIST SA DE CV	\$109,411.57
2446	07/07/15	BIODIST SA DE CV	\$898,335.84
2447	07/07/15	BIODIST SA DE CV	\$124,954.96
2448	07/07/15	BIODIST SA DE CV	\$132,804.20
2449	07/07/15	BIODIST SA DE CV	\$120,079.34
2721	05/08/15	BIODIST SA DE CV	\$920,350.17
2722	05/08/15	BIODIST SA DE CV	\$104,825.20
2723	05/08/15	BIODIST SA DE CV	\$103,338.50
2743	07/08/15	BIODIST SA DE CV	\$115,171.68
2960	07/09/15	BIODIST SA DE CV	\$847,900.02
2961	07/09/15	BIODIST SA DE CV	\$134,955.98
2962	07/09/15	BIODIST SA DE CV	\$122,355.25
2963	07/09/15	BIODIST SA DE CV	\$123,042.19
3276	21/10/15	BIODIST SA DE CV	\$114,366.91
3277	21/10/15	BIODIST SA DE CV	\$122,006.22
3278	21/10/15	BIODIST SA DE CV	\$106,850.93
3279	21/10/15	BIODIST SA DE CV	\$769,968.83
3372	09/11/15	BIODIST SA DE CV	\$764,203.92
3373	09/11/15	BIODIST SA DE CV	\$110,697.34
3374	09/11/15	BIODIST SA DE CV	\$122,016.14
3376	09/11/15	BIODIST SA DE CV	\$105,266.32
3599	14/12/15	BIODIST SA DE CV	\$101,468.49
3600	14/12/15	BIODIST SA DE CV	\$98,979.31
3601	14/12/15	BIODIST SA DE CV	\$105,349.65
3602	14/12/15	BIODIST SA DE CV	\$767,631.42
3778	31/12/15	BIODIST SA DE CV	\$592,827.58
3779	31/12/15	BIODIST SA DE CV	\$85,174.28
3780	31/12/15	BIODIST SA DE CV	\$87,868.06
3782	31/12/15	BIODIST SA DE CV	\$70,790.09
2599	01/07/15	CLINICA DE RADIOLOGIA E IMAGEN CHAVEZ	\$765,093.57
2913	01/08/15	CLINICA DE RADIOLOGIA E IMAGEN CHAVEZ	\$647,459.90
3064	01/09/15	CLINICA DE RADIOLOGIA E IMAGEN CHAVEZ	\$701,128.89
3293	21/10/15	CLINICA DE RADIOLOGIA E IMAGEN CHAVEZ	\$612,431.23
3550	07/12/15	CLINICA DE RADIOLOGIA E IMAGEN CHAVEZ	\$269,767.45
3737	31/12/15	CLINICA DE RADIOLOGIA E IMAGEN CHAVEZ	\$594,289.27
3739	31/12/15	CLINICA DE RADIOLOGIA E IMAGEN CHAVEZ	\$704,055.57
3245	16/10/15	COPIBEST SA DE CV	\$10,768.51
3246	16/10/15	COPIBEST SA DE CV	\$9,179.78
3247	16/10/15	COPIBEST SA DE CV	\$6,547.97
3248	16/10/15	COPIBEST SA DE CV	\$15,264.44
3383	10/11/15	COPIBEST SA DE CV	\$10,036.10
3384	10/11/15	COPIBEST SA DE CV	\$8,997.42
3385	10/11/15	COPIBEST SA DE CV	\$6,517.80
3492	10/11/15	COPIBEST SA DE CV	\$15,290.65
3508	27/11/15	COPIBEST SA DE CV	\$6,475.58
3509	27/11/15	COPIBEST SA DE CV	\$9,802.00
3510	27/11/15	COPIBEST SA DE CV	\$7,066.96
3511	27/11/15	COPIBEST SA DE CV	\$12,735.88
3669	22/12/15	COPIBEST SA DE CV	\$7,358.11
3670	22/12/15	COPIBEST SA DE CV	\$4,239.34
3671	22/12/15	COPIBEST SA DE CV	\$18,165.12
3672	22/12/15	COPIBEST SA DE CV	\$5,787.70
3318	29/10/15	COPOLPLAS SA DE CV	\$4,263.00
3491	25/11/15	COPOLPLAS SA DE CV	\$4,263.00
3249	16/10/15	CORPORATIVO JURIDICO DE PLANEACION LEGAL	\$34,800.00
2983	09/09/15	DAVID FELIPE ESPINOZA DE LOS MONTEROS	\$2,439.00

2999	10/09/15	DAVID FELIPE ESPINOZA DE LOS MONTEROS	\$3,559.50
3001	10/09/15	DAVID FELIPE ESPINOZA DE LOS MONTEROS	\$3,217.50
3005	10/09/15	DAVID FELIPE ESPINOZA DE LOS MONTEROS	\$1,984.50
3061	21/09/15	DAVID FELIPE ESPINOZA DE LOS MONTEROS	\$2,551.60
3062	21/09/15	DAVID FELIPE ESPINOZA DE LOS MONTEROS	\$2,232.00
3063	21/09/15	DAVID FELIPE ESPINOZA DE LOS MONTEROS	\$2,880.00
3236	15/10/15	DAVID FELIPE ESPINOZA DE LOS MONTEROS	\$2,574.00
3237	15/10/15	DAVID FELIPE ESPINOZA DE LOS MONTEROS	\$1,953.00
3238	15/10/15	DAVID FELIPE ESPINOZA DE LOS MONTEROS	\$558.00
3267	19/10/15	DAVID FELIPE ESPINOZA DE LOS MONTEROS	\$3,847.50
3268	19/10/15	DAVID FELIPE ESPINOZA DE LOS MONTEROS	\$2,664.00
3269	19/10/15	DAVID FELIPE ESPINOZA DE LOS MONTEROS	\$1,057.50
3270	19/10/15	DAVID FELIPE ESPINOZA DE LOS MONTEROS	\$558.00
3325	30/10/15	DAVID FELIPE ESPINOZA DE LOS MONTEROS	\$3,091.50
3326	30/10/15	DAVID FELIPE ESPINOZA DE LOS MONTEROS	\$1,840.50
3603	14/12/15	ECOLOGIA DE OCCIDENTE SA DE CV	\$6,149.16
3604	14/12/15	ECOLOGIA DE OCCIDENTE SA DE CV	\$2,808.36
3605	14/12/15	ECOLOGIA DE OCCIDENTE SA DE CV	\$2,171.52
3659	21/12/15	ECOLOGIA DE OCCIDENTE SA DE CV	\$5,804.64
3800	12/01/16	HEMOTERAPIA DE OCCIDENTE	13,850.01
3801	12/01/16	HEMOTERAPIA DE OCCIDENTE	3,150.00
3802	12/01/16	HEMOTERAPIA DE OCCIDENTE	12,600.00
2487	09/07/15	HEMOTERAPIA DE OCCIDENTE SC	\$4,400.00
2487	09/07/15	HEMOTERAPIA DE OCCIDENTE SC	\$2,100.01
2487	09/07/15	HEMOTERAPIA DE OCCIDENTE SC	\$7,900.01
2488	09/07/15	HEMOTERAPIA DE OCCIDENTE SC	\$9,850.00
2488	09/07/15	HEMOTERAPIA DE OCCIDENTE SC	\$6,300.01
2488	09/07/15	HEMOTERAPIA DE OCCIDENTE SC	\$3,750.00
3117	22/09/15	HEMOTERAPIA DE OCCIDENTE SC	\$3,150.00
3118	22/09/15	HEMOTERAPIA DE OCCIDENTE SC	\$6,500.00
3119	22/09/15	HEMOTERAPIA DE OCCIDENTE SC	\$8,400.00
3299	26/10/15	HEMOTERAPIA DE OCCIDENTE SC	\$2,100.01
3300	26/10/15	HEMOTERAPIA DE OCCIDENTE SC	\$5,850.00
2900	28/08/15	INTERLIF DE MEXICO SA DE CV	\$38,976.00
3822	31/12/15	MAPFRE TEPEYAC SA	\$120,203.24
3777	11/01/16	MARIA DEL ROSARIO PALACIOS RODRIGUEZ	21,750.87
6002	31/12/15	CYNTHIA CAROLINE LLAMAS VILLANUEVA	5,568.00
4696		SERVICIO ESTRELLA AZUL DE OCCIDENTE SA DE CV	24,884.18
5011 5012 5013			
5014 5016 5017			
5018 5020 5021		PRAXAIR MEXICO S DE RL DE CV	
5022 5024 5025			
5027	24/09/15		18,890.80
5028 5029 5031			
5032 5033 5034			
5035 5036 5037			
5038 5039 5040			
5041 5042 5043			
5044 5045 5046		PRAXAIR MEXICO S DE RL DE CV	
5047 5048 5049			
5050 5051 5052			
5053 5054 5055			
5056 5057 5058			
5059	24/09/15		25,241.46
5073	23/09/15	COMERCIALIZADORA BOSQUES SA DE CV	108,315.34
		SERVICIO ESTRELLA AZUL DE OCCIDENTE SA DE CV	
5175	14/10/15		12,351.89
5183 5184 5185			
5186 5187 5188		PRAXAIR MEXICO S DE RL DE CV	
5189	14/10/15		6,637.42
5190 5191 5192		PRAXAIR MEXICO S DE RL DE CV	
5193 5195 5196	14/10/15		4,279.41
5203 5204	15/10/15	COMERCIALIZADORA BOSQUES SA DE CV	94,153.15
5244 5245 5246			
5247	16/10/15	PRAXAIR MEXICO S DE RL DE CV	8,910.51



PROVEEDORES DE CONTRATO

5249	16/10/15	PRAXAIR MEXICO S DE RL DE CV	1,276.43
4942 4943 4944			
4945 4946 4947			
4948 4949 4950			
4951 4952 4953			
4954 4955 4956			
4957 4958 4959			
4960 4961 4962			
4963 4964	23/09/15		17,068.59
5270 5272 5273			
5274	19/10/15	PRAXAIR MEXICO S DE RL DE CV	3,371.43
5299 5300 5301			
5302 5303	21/10/15	PRAXAIR MEXICO S DE RL DE CV	2,544.83
5306 5307 5308			
5309 5310 5311			
5312	22/10/15		8,966.72
5313 5314	22/10/15	PRAXAIR MEXICO S DE RL DE CV	2,541.87
5320 5321 5322			
5323 5324	23/10/15	PRAXAIR MEXICO S DE RL DE CV	4,577.65
5304	05/11/15	PRAXAIR MEXICO S DE RL DE CV	502.56
5396 5387	05/11/15	SERVICIO INDUSTRIAL DE ZAPOPAN	92,761.41
5414 5415 5416			
5417 5418	09/11/15	PRAXAIR MEXICO S DE RL DE CV	4,039.23
5411	09/11/15	PRAXAIR MEXICO S DE RL DE CV	440.15
5419 5420 5421			
5422 5423 5424			
5425 5426	03/11/15		16,326.94
5400 5402	10/11/15	COMERCIALIZADORA BOSQUES SA DE CV	24,440.56
5464	13/11/15	CYNTHIA CAROLINE LLAMAS VILLANUEVA	9,697.60
5471 5472 5473			
5474 5475	17/11/15	PRAXAIR MEXICO S DE RL DE CV	3,521.18
5476	17/11/15	SERVICIO INDUSTRIAL DE ZAPOPAN	40,472.20
5513	19/11/15	CYNTHIA CAROLINE LLAMAS VILLANUEVA	4,640.00
5540	23/11/15	CENTRO ANALITICO DE PATOLOGIA SA DE CV	64,949.00
5541 5542 5543	23/11/15	PRAXAIR MEXICO S DE RL DE CV	2,391.99
5550	24/11/15	SERVICIO INDUSTRIAL DE ZAPOPAN	38,775.27
5252 5253 5254			
5551 5256	24/11/15	PRAXAIR MEXICO S DE RL DE CV	5,428.98
5594 5595 5597			
5598 5599	30/11/15	PRAXAIR MEXICO S DE RL DE CV	6,365.38
5596	30/11/15	PRAXAIR MEXICO S DE RL DE CV	216.62
5600 5601	30/11/15	PRAXAIR MEXICO S DE RL DE CV	2,966.95
5602	30/11/15	PRAXAIR MEXICO S DE RL DE CV	1,005.72
5603 5604 5605			
5606 5607	30/11/15	PRAXAIR MEXICO S DE RL DE CV	9,187.92
5405 5406 5407			
5409 5410 5413	09/11/15	PRAXAIR MEXICO S DE RL DE CV	6,959.37
5611 5612 5613			
5614	01/12/15	PRAXAIR MEXICO S DE RL DE CV	6,657.94
5615	01/12/15	PRAXAIR MEXICO S DE RL DE CV	1,760.58
5658	08/12/15	CYNTHIA CAROLINE LLAMAS VILLANUEVA	12,650.80
5665 5666 5667			
5668 5669 5671			
5672	08/12/15	PRAXAIR MEXICO S DE RL DE CV	6,762.86
5675 5676 5678	08/12/15	PRAXAIR MEXICO S DE RL DE CV	3,421.42
5674 5677	08/12/15	PRAXAIR MEXICO S DE RL DE CV	2,114.32
5679	08/12/15	SERVICIO INDUSTRIAL DE ZAPOPAN	45,122.87
5694 5695 5696			
5697 5698	10/12/15	PRAXAIR MEXICO S DE RL DE CV	4,883.61
5700 5701 5702	10/12/15	PRAXAIR MEXICO S DE RL DE CV	2,627.07
5704	10/12/15	CYNTHIA CAROLINE LLAMAS VILLANUEVA	3,619.20
5705	10/12/15	CYNTHIA CAROLINE LLAMAS VILLANUEVA	14,059.20
5706	10/12/15	CYNTHIA CAROLINE LLAMAS VILLANUEVA	12,481.60
5707	10/12/15	CYNTHIA CAROLINE LLAMAS VILLANUEVA	4,825.60

5715 5716	11/12/15	SERVICIO ESTRELLA AZUL DE OCCIDENTE SA DE CV	18,981.59
5720	14/12/15	CYNTHIA CAROLINE LLAMAS VILLANUEVA	4,779.20
5721	14/12/15	CYNTHIA CAROLINE LLAMAS VILLANUEVA	5,521.60
5723	14/12/15	PRAXAIR MEXICO S DE RL DE CV	880.29
5722	14/12/15	CYNTHIA CAROLINE LLAMAS VILLANUEVA	9,744.00
5737	15/12/15	SERVICIO INDUSTRIAL DE ZAPOPAN	47,024.25
5742	15/12/15	CYNTHIA CAROLINE LLAMAS VILLANUEVA	4,129.60
5743	15/12/15	CYNTHIA CAROLINE LLAMAS VILLANUEVA	4,454.40
5746	15/12/15	CYNTHIA CAROLINE LLAMAS VILLANUEVA	4,825.60
5870 5871			
5872 5873			
5874 5875			
5876 5877			
5878 5879	30/12/15	PRAXAIR MEXICO S DE RL DE CV	6,602.19
5881	30/12/15	CYNTHIA CAROLINE LLAMAS VILLANUEVA	4,176.00
5882	30/12/15	CYNTHIA CAROLINE LLAMAS VILLANUEVA	4,454.40
5883	30/12/15	CYNTHIA CAROLINE LLAMAS VILLANUEVA	9,280.00
5886	30/12/15	CYNTHIA CAROLINE LLAMAS VILLANUEVA	9,697.60
5887 5888			
5889 5890			
5891 5892			
5893 5894			
5895 5896			
5897 5898			
5899	30/12/15	PRAXAIR MEXICO S DE RL DE CV	24,628.08
5900 5901			
5902 5903			
5904 5905	30/12/15	PRAXAIR MEXICO S DE RL DE CV	7,070.53
5909	31/12/15	CYNTHIA CAROLINE LLAMAS VILLANUEVA	12,481.60
5910	31/12/15	SERVICIO INDUSTRIAL DE ZAPOPAN	22,343.52
5948	06/01/16	GRUPO OCTANO SA DE CV	5,459.44
5950	06/01/16	SERVICIO INDUSTRIAL DE ZAPOPAN	91,356.55
5949	06/01/16	SERVICIO INDUSTRIAL DE ZAPOPAN	14,183.80
5961 5962			
5963 5964			
5965 5966			
5967 5968			
5969 5970	31/12/15	PRAXAIR MEXICO S DE RL DE CV	9,779.86
5971 5972			
5973 5974			
5975 5976			
5977 5978			
5979 5980			
5981 5982			
5983	31/12/15	PRAXAIR MEXICO S DE RL DE CV	56,813.02
5984 5985			
5986 5987			
5988 5989			
5990 5992			
5993 5994			
5996	31/12/15	PRAXAIR MEXICO S DE RL DE CV	8,317.73

6000	31/12/15	CYNTHIA CAROLINE LLAMAS VILLANUEVA	4,361.60
6001	31/12/15	CYNTHIA CAROLINE LLAMAS VILLANUEVA	4,779.20
6003	31/12/15	CYNTHIA CAROLINE LLAMAS VILLANUEVA	9,744.00
6005	31/12/15	CYNTHIA CAROLINE LLAMAS VILLANUEVA	10,904.00
6006	31/12/15	CYNTHIA CAROLINE LLAMAS VILLANUEVA	4,268.80
6009	31/12/15	CYNTHIA CAROLINE LLAMAS VILLANUEVA	4,176.00
6010	31/12/15	CYNTHIA CAROLINE LLAMAS VILLANUEVA	4,593.60
6008	31/12/15	CYNTHIA CAROLINE LLAMAS VILLANUEVA	4,129.60
6012	31/12/15	PRAXAIR MEXICO S DE RL DE CV	7,138.10
6018	31/12/15	CYNTHIA CAROLINE LLAMAS VILLANUEVA	12,481.60
6030	31/12/15	PRAXAIR MEXICO S DE RL DE CV	660.22
6037	30/12/15	PRAXAIR MEXICO S DE RL DE CV	440.15
6038	30/12/15	CYNTHIA CAROLINE LLAMAS VILLANUEVA	4,454.40
6039	30/12/15	CYNTHIA CAROLINE LLAMAS VILLANUEVA	4,732.80
6040	30/12/15	CYNTHIA CAROLINE LLAMAS VILLANUEVA	4,315.20
6041	12/01/16	CYNTHIA CAROLINE LLAMAS VILLANUEVA	6,635.20
6042	12/01/16	CYNTHIA CAROLINE LLAMAS VILLANUEVA	5,057.60
6043	12/01/16	CYNTHIA CAROLINE LLAMAS VILLANUEVA	9,001.60
6057	12/01/16	CYNTHIA CAROLINE LLAMAS VILLANUEVA	1,716.80
6058	12/01/16	CYNTHIA CAROLINE LLAMAS VILLANUEVA	3,804.80
6064	13/01/16	CENTRO ANALITICO DE PATOLOGIA SA DE CV	67,319.00
6065	13/01/16	SERVICIO INDUSTRIAL DE ZAPOPAN	42,266.22
6066	13/01/16	CYNTHIA CAROLINE LLAMAS VILLANUEVA	1,763.20
6067	13/01/16	CYNTHIA CAROLINE LLAMAS VILLANUEVA	2,876.80
6072	14/01/16	RADIOMOVIL DIPSA SA DE CV	999.00
6074	14/01/16	RADIOMOVIL DIPSA SA DE CV	369.00
6075	14/01/16	RADIOMOVIL DIPSA SA DE CV	829.00
6076	14/01/16	RADIOMOVIL DIPSA SA DE CV	499.00
6077	14/01/16	RADIOMOVIL DIPSA SA DE CV	349.00
6078	14/01/16	RADIOMOVIL DIPSA SA DE CV	349.00
6079	14/01/16	RADIOMOVIL DIPSA SA DE CV	645.00
6080	14/01/16	RADIOMOVIL DIPSA SA DE CV	1,404.00
6081	14/01/16	RADIOMOVIL DIPSA SA DE CV	431.00
		CYNTHIA CAROLINE LLAMAS VILLANUEVA	4,129.60
		CYNTHIA CAROLINE LLAMAS VILLANUEVA	9,697.60
		CYNTHIA CAROLINE LLAMAS VILLANUEVA	4,825.60
		CYNTHIA CAROLINE LLAMAS VILLANUEVA	4,268.80
		CYNTHIA CAROLINE LLAMAS VILLANUEVA	1,948.80
		CYNTHIA CAROLINE LLAMAS VILLANUEVA	2,969.60

\$15,971,288.59



ORDENES DE COMPRA

PROVEEDORES POR ORDEN DE COMPRA			
ORDEN PAGO /DOC	HECHO	PROVEEDOR	TOTAL
2568	14/07/15	VICAJAS SA DE CV	5,311.76
2732	06/08/15	VICAJAS SA DE CV	5,494.92
2879	26/08/15	VICAJAS SA DE CV	3,663.28
3354	06/11/15	VICAJAS SA DE CV	5,494.92
3476	23/11/15	VICAJAS SA DE CV	6,777.07
3544	07/12/15	VICAJAS SA DE CV	15,019.45
2684	03/08/15	VEOM MEDICAL GROUP S DE RL	58,000.00
3464	20/11/15	VAZQUEZ HERMANOS Y COMPAÑIA SA DE CV	856.08
3546	07/12/15	VAZQUEZ HERMANOS Y COMPAÑIA SA DE CV	23,104.17
2386	30/06/15	TOMAS NAVARRO VAZQUEZ	7,033.85
2431	06/07/15	TOMAS NAVARRO VAZQUEZ	9,918.78
2464	07/07/15	TOMAS NAVARRO VAZQUEZ	3,649.36
3132	09/10/15	TOMAS NAVARRO VAZQUEZ	7,704.65
3190	15/10/15	TOMAS NAVARRO VAZQUEZ	4,388.06
3292	23/10/15	TOMAS NAVARRO VAZQUEZ	6,557.97
3512	27/11/15	TOMAS NAVARRO VAZQUEZ	1,435.34
3651	17/12/15	TOMAS NAVARRO VAZQUEZ	13,719.44
3543	07/12/15	TANIA ALVAREZ MARTINEZ	2,088.00
3545	07/12/15	TANIA ALVAREZ MARTINEZ	1,085.76
3694	03/12/15	SISTEMAS EMPRESARIALES DABO SA DE CV	17,999.00
1594	30/03/15	SILVIA PATRICIA RODRIGUEZ FAMOSO	47,747.30
3130	09/10/15	SILVIA PATRICIA RODRIGUEZ FAMOSO	53,361.50
2655	29/07/15	SILKY INDUSTRIAL SA DE CV	45,092.91
2758	11/08/15	SILKY INDUSTRIAL SA DE CV	41,286.95
3206	15/10/15	SILKY INDUSTRIAL SA DE CV	39,129.70
3475	23/11/15	SILKY INDUSTRIAL SA DE CV	29,215.52
3606	14/12/15	SILKY INDUSTRIAL SA DE CV	64,631.91
3740	04/01/16	SILKY INDUSTRIAL SA DE CV	939.60
1831	29/04/15	SG DIAGNOSTICA SA DE CV	24,917.96
1833	30/04/15	SG DIAGNOSTICA SA DE CV	6,195.56
1927	08/05/15	SG DIAGNOSTICA SA DE CV	4,825.60
2588	17/07/15	SG DIAGNOSTICA SA DE CV	24,926.08
2878	26/08/15	SG DIAGNOSTICA SA DE CV	19,383.60
2967	07/09/15	SG DIAGNOSTICA SA DE CV	7,374.12
3233	15/10/15	SG DIAGNOSTICA SA DE CV	17,539.20
3472	23/11/15	SG DIAGNOSTICA SA DE CV	12,836.56
3486	25/11/15	SG DIAGNOSTICA SA DE CV	5,742.00
3195	15/10/15	SERGIO VELEZ RODRIGUEZ	5,179.40
44		SANTANA GUZMAN ESMERALDA	10,000.00
2296	19/06/15	SANABRIA CORPORATIVO MEDICO SA DE CV	108,727.69
2318	24/06/15	SANABRIA CORPORATIVO MEDICO SA DE CV	112,495.97
2345	24/06/15	SANABRIA CORPORATIVO MEDICO SA DE CV	74,120.49
2917	03/09/15	SANABRIA CORPORATIVO MEDICO SA DE CV	59,333.24
2970	07/09/15	SANABRIA CORPORATIVO MEDICO SA DE CV	107,854.53
3074	22/09/15	SANABRIA CORPORATIVO MEDICO SA DE CV	138,020.69
3224	15/10/15	SANABRIA CORPORATIVO MEDICO SA DE CV	51,767.00
2771	12/08/15	PROMEDICA GARCIA SA DE CV	9,787.13
3135	09/10/15	PROMEDICA GARCIA SA DE CV	8,211.01
3439	18/11/15	PROMEDICA GARCIA SA DE CV	4,976.40
3652	17/12/15	PROMEDICA GARCIA SA DE CV	70,501.78
3168	14/10/15	PROGRAMACION COMERCIAL APLICADA	62,671.90
3705	30/12/15	PROGRAMACION COMERCIAL APLICADA	200,343.07
2194	10/06/15	PRESEFA SA DE CV	180.84
2215	12/06/15	PRESEFA SA DE CV	4,543.80
2589	17/07/15	PRESEFA SA DE CV	62,491.30
2639	28/07/15	PRESEFA SA DE CV	18,058.51
2660	29/07/15	PRESEFA SA DE CV	16,723.60
2673	31/07/15	PRESEFA SA DE CV	48,972.97

2821	14/08/15	PRESEFA SA DE CV	99,458.92
2822	14/08/15	PRESEFA SA DE CV	54,134.44
2866	26/08/15	PRESEFA SA DE CV	4,517.05
3145	13/10/15	PRESEFA SA DE CV	7,470.49
3457	20/11/15	PRESEFA SA DE CV	634.16
3591	11/12/15	PRESEFA SA DE CV	179.57
3642	16/12/15	PRESEFA SA DE CV	121.80
2501	10/07/15	PRAXAIR MEXICO S DE RL DE CV	12,832.50
2561	14/07/15	PRAXAIR MEXICO S DE RL DE CV	34,104.00
2638	28/07/15	PRAXAIR MEXICO S DE RL DE CV	58,005.81
2384	30/06/15	PLATAFORMA COMERCIAL MEDICA SA DE CV	6,737.28
2757	11/08/15	PLATAFORMA COMERCIAL MEDICA SA DE CV	742.40
2357	25/06/15	PIHCSA PARA HOSPITALES SA DE CV	41,758.83
2641	28/07/15	PIHCSA PARA HOSPITALES SA DE CV	53,451.52
2823	14/08/15	PIHCSA PARA HOSPITALES SA DE CV	66,906.39
2986	09/09/15	PIHCSA PARA HOSPITALES SA DE CV	2,049.89
3308	29/10/15	PIHCSA PARA HOSPITALES SA DE CV	7,265.94
3387	10/11/15	PIHCSA PARA HOSPITALES SA DE CV	86,572.10
3394	10/11/15	PIHCSA PARA HOSPITALES SA DE CV	8,250.15
3588	11/12/15	PIHCSA PARA HOSPITALES SA DE CV	22,064.60
2145	05/06/15	PAPELERIA CORIBA SA DE CV	1,217.62
2213	11/06/15	PAPELERIA CORIBA SA DE CV	886.73
3646	16/12/15	OMNISAFE SA DE CV	2,122.24
2295	19/06/15	OFIMEDIA PAPELERIA Y CONSUMIBLES SA DE CV	21,411.00
2581	15/07/15	OFIMEDIA PAPELERIA Y CONSUMIBLES SA DE CV	1,004.25
2681	03/08/15	OFIMEDIA PAPELERIA Y CONSUMIBLES SA DE CV	5,511.20
3071	22/09/15	OFIMEDIA PAPELERIA Y CONSUMIBLES SA DE CV	28,811.15
3133	09/10/15	OFIMEDIA PAPELERIA Y CONSUMIBLES SA DE CV	1,734.79
3164	14/10/15	OFIMEDIA PAPELERIA Y CONSUMIBLES SA DE CV	1,563.49
3275	21/10/15	OFIMEDIA PAPELERIA Y CONSUMIBLES SA DE CV	6,635.20
3458	20/11/15	OFIMEDIA PAPELERIA Y CONSUMIBLES SA DE CV	27,004.91
3463	20/11/15	OFIMEDIA PAPELERIA Y CONSUMIBLES SA DE CV	2,358.28
3134	09/10/15	OBDULIA TRINIDAD SANCHEZ RODRIGUEZ	5,220.00
3497	25/11/15	OBDULIA TRINIDAD SANCHEZ RODRIGUEZ	24,406.40
2772	12/08/15	MEXAMEDCO S.A.P.I DE CV	590.00
2884	26/08/15	MEXAMEDCO S.A.P.I DE CV	35,109.42
3131	09/10/15	MEXAMEDCO S.A.P.I DE CV	542.88
3208	15/10/15	MEXAMEDCO S.A.P.I DE CV	4,981.90
2709	04/08/15	MEDIMARCSA SA DE CV	49,764.00
2346	24/06/15	MARCAS ESPECIALIZADAS EN DIAGNOSTICO Y REPRESENTACIONES	19,358.08
2935	03/09/15	MARCAS ESPECIALIZADAS EN DIAGNOSTICO Y REPRESENTACIONES	8,415.80
2966	07/09/15	MARCAS ESPECIALIZADAS EN DIAGNOSTICO Y REPRESENTACIONES	21,725.87
3193	15/10/15	MARCAS ESPECIALIZADAS EN DIAGNOSTICO Y REPRESENTACIONES	12,232.20
3690	29/12/15	MARCAS ESPECIALIZADAS EN DIAGNOSTICO Y REPRESENTACIONES	30,698.47
3689	23/12/15	MAPPRE TEPEYAC SA	120,203.24
3700	30/12/15	LUIS GUILLERMO GUERRERO GARCIA	14,964.00
3462	20/11/15	LINEA DE INSUMOS MEDICOS SA DE CV	302.74
2910	01/09/15	LABORATORIOS PISA SA DE CV	153,388.99
2918	03/09/15	LABORATORIOS PISA SA DE CV	37,760.90
2923	03/09/15	LABORATORIOS PISA SA DE CV	79,980.35
2925	03/09/15	LABORATORIOS PISA SA DE CV	277,453.18
2931	03/09/15	LABORATORIOS PISA SA DE CV	175,450.36
2932	03/09/15	LABORATORIOS PISA SA DE CV	152,982.48
2933	03/09/15	LABORATORIOS PISA SA DE CV	147,626.67
2934	03/09/15	LABORATORIOS PISA SA DE CV	183,668.06
2936	03/09/15	LABORATORIOS PISA SA DE CV	178,579.71
2987	10/09/15	LABORATORIOS PISA SA DE CV	41,619.06
3184	14/10/15	LABORATORIOS PISA SA DE CV	30,335.39
3188	15/10/15	LABORATORIOS PISA SA DE CV	37,137.86
3309	29/10/15	LABORATORIOS PISA SA DE CV	231,720.79





ORDENES DE COMPRA

3359	09/11/15	LABORATORIOS PISA SA DE CV	1,430.00
3388	10/11/15	LABORATORIOS PISA SA DE CV	68,135.26
3391	10/11/15	LABORATORIOS PISA SA DE CV	166,760.82
3703	30/12/15	LABORATORIOS PISA SA DE CV	148,082.00
3571	09/12/15	JULIO BERNI SILVA	1,038.43
2188	10/06/15	JULIA RODRIGUEZ SANCHEZ	2,233.00
2376	29/06/15	JULIA RODRIGUEZ SANCHEZ	2,094.96
2428	03/07/15	JULIA RODRIGUEZ SANCHEZ	371.20
2654	29/07/15	JULIA RODRIGUEZ SANCHEZ	21,211.76
2658	29/07/15	JULIA RODRIGUEZ SANCHEZ	2,018.40
2659	29/07/15	JULIA RODRIGUEZ SANCHEZ	371.20
2670	26/08/15	JULIA RODRIGUEZ SANCHEZ	11,531.56
3138	09/10/15	JULIA RODRIGUEZ SANCHEZ	5,910.20
3140	09/10/15	JULIA RODRIGUEZ SANCHEZ	1,364.16
3410	13/11/15	JULIA RODRIGUEZ SANCHEZ	25,680.08
3411	13/11/15	JULIA RODRIGUEZ SANCHEZ	283.04
3412	13/11/15	JULIA RODRIGUEZ SANCHEZ	2,840.84
3575	10/12/15	JULIA RODRIGUEZ SANCHEZ	2,344.36
3707	30/12/15	JULIA RODRIGUEZ SANCHEZ	60,756.16
2871	26/08/15	JOSE RICARDO NISHUMURA TORRES	1,345.74
2880	26/08/15	JOSE RICARDO NISHUMURA TORRES	1,494.25
3513	27/11/15	JOSE RICARDO NISHUMURA TORRES	504.45
3570	09/12/15	JOSE RICARDO NISHUMURA TORRES	6,221.89
3572	09/12/15	JOSE RICARDO NISHUMURA TORRES	9,668.02
2571	14/07/15	JOSE MANUEL MORALES RODRIGUEZ	7,033.84
2959	07/09/15	JOSE MANUEL MORALES RODRIGUEZ	11,160.69
3128	09/10/15	JOSE MANUEL MORALES RODRIGUEZ	9,415.95
2065	27/05/15	JOSE DE JESUS BARBOSA SERRANO	2,971.92
2332	24/06/15	JORGE VEGA GARNICA	2,204.00
3474	23/11/15	JORGE VEGA GARNICA	2,204.00
3407	26/11/15	JORGE VEGA GARNICA	2,204.00
3165	14/10/15	JOHNSON & JOHNSON MEDICAL SA DE CV	66,352.00
3701	30/12/15	JOHNSON & JOHNSON MEDICAL SA DE CV	169,452.80
3180	14/10/15	JESUS ALBERTO SERGIO DE SANTIAGO MANJARREZ	4,338.40
2425	03/07/15	INTECMED SA DE CV	73,080.00
3691	29/12/15	INFRA SA DE CV	5,989.13
3320	30/10/15	INFARIND SA DE CV	4,451.21
2394	30/06/15	IMPULSO FARMACEUTICO DE OCCIDENTE SA DE CV	13,200.00
2486	09/07/15	IMPULSO FARMACEUTICO DE OCCIDENTE SA DE CV	173,191.68
3151	13/10/15	IMPULSO FARMACEUTICO DE OCCIDENTE SA DE CV	1,187.25
3395	12/10/15	IMPULSO FARMACEUTICO DE OCCIDENTE SA DE CV	8,455.00
3396	12/10/15	IMPULSO FARMACEUTICO DE OCCIDENTE SA DE CV	5,230.00
3397	12/10/15	IMPULSO FARMACEUTICO DE OCCIDENTE SA DE CV	1,800.00
3698	30/12/15	IMPULSADORA DE MUEBLES PARA OFICINA Y COMERCIO	6,977.40
2028	19/05/15	IMPLEMENTOS PARA HOSPITALES PADILLA	6,615.39
2047	21/05/15	IMPLEMENTOS PARA HOSPITALES PADILLA	2,843.81
2069	28/05/15	IMPLEMENTOS PARA HOSPITALES PADILLA	59,690.18
2070	28/05/15	IMPLEMENTOS PARA HOSPITALES PADILLA	29,190.11
2520	10/07/15	IMPLEMENTOS PARA HOSPITALES PADILLA	4,753.52
2762	11/08/15	IMPLEMENTOS PARA HOSPITALES PADILLA	52,675.82
2836	19/08/15	IMPLEMENTOS PARA HOSPITALES PADILLA	15,001.79
2873	26/08/15	IMPLEMENTOS PARA HOSPITALES PADILLA	1,111.75
2882	26/08/15	IMPLEMENTOS PARA HOSPITALES PADILLA	5,323.65
2985	09/09/15	IMPLEMENTOS PARA HOSPITALES PADILLA	49,565.01
3171	14/10/15	IMPLEMENTOS PARA HOSPITALES PADILLA	26,562.08
3183	14/10/15	IMPLEMENTOS PARA HOSPITALES PADILLA	21,926.18
3515	27/11/15	IMPLEMENTOS PARA HOSPITALES PADILLA	358.90
3516	27/11/15	IMPLEMENTOS PARA HOSPITALES PADILLA	2,467.78
3641	16/12/15	IMPLEMENTOS PARA HOSPITALES PADILLA	11,332.62
3643	16/12/15	IMPLEMENTOS PARA HOSPITALES PADILLA	1,392.00

3647	16/12/15	IMPLEMENTOS PARA HOSPITALES PADILLA	35,482.80
2250	17/06/15	IMPLEMENTOS MEDICOS DE OCCIDENTE SA DE CV	49,310.13
2551	14/07/15	IMPLEMENTOS MEDICOS DE OCCIDENTE SA DE CV	10,198.55
2559	14/07/15	IMPLEMENTOS MEDICOS DE OCCIDENTE SA DE CV	12,240.00
3706	30/12/15	HI-TEC MEDICAL DE OCCIDENTE SA DE CV	38,246.45
1917	04/05/15	HERLET MEDIC SA DE CV	92,985.29
2485	08/07/15	HERLET MEDIC SA DE CV	11,501.47
2517	10/07/15	HERLET MEDIC SA DE CV	18,602.92
2649	28/07/15	HERLET MEDIC SA DE CV	26,563.41
3129	09/10/15	HERLET MEDIC SA DE CV	2,738.90
3398	11/11/15	HERLET MEDIC SA DE CV	36,690.80
3645	16/12/15	HERLET MEDIC SA DE CV	51,937.61
3493	25/11/15	GRUPO MORAVI SA DE CV	6,772.30
3495	25/11/15	GRUPO MORAVI SA DE CV	30,038.20
3741	04/01/16	GRUPO MORAVI SA DE CV	23,737.08
3147	13/10/15	GRUCOMED S DE RL DE CV	3,730.27
2676	31/07/15	GOMEN HEALTH CARE SA DE CV	28,832.85
3155	14/10/15	GOMEN HEALTH CARE SA DE CV	2,082.43
3185	15/10/15	GOMEN HEALTH CARE SA DE CV	24,194.07
3319	30/10/15	GOMEN HEALTH CARE SA DE CV	7,569.47
3607	14/12/15	GOMEN HEALTH CARE SA DE CV	6,667.10
3136	09/10/15	FARMALUK S DE RL DE CV	4,998.00
3137	09/10/15	FARMALUK S DE RL DE CV	9,996.00
2491	09/07/15	FARMACIAS DE JALISCO SA DE CV	27,764.00
2587	17/07/15	FARMACIAS DE JALISCO SA DE CV	5,459.00
2699	04/08/15	FARMACIAS DE JALISCO SA DE CV	41,185.70
3144	13/10/15	FARMACIAS DE JALISCO SA DE CV	120,631.50
3358	09/11/15	FARMACIAS DE JALISCO SA DE CV	52,950.40
3567	09/12/15	FARMACIAS DE JALISCO SA DE CV	121,131.48
3640	16/12/15	ESTERIPHARMA MEXICO SA DE CV	32,494.08
3653	17/12/15	ESTERIPHARMA MEXICO SA DE CV	15,253.46
3654	17/12/15	ESTERIPHARMA MEXICO SA DE CV	13,910.26
3736	28/12/15	ESTERIPHARMA MEXICO SA DE CV	16,633.43
2045	21/05/15	ESTERIPHARMA MEXICO SA DE CV	17,111.94
2393	30/06/15	ESTERIPHARMA MEXICO SA DE CV	9,935.96
3708	30/12/15	ESPECIALISTAS EN ESTERILIZACION Y ENVASE	48,204.38
2773	12/08/15	ESPECIALISTAS EN ESTERILIZACION Y ENVASE	5,896.55
2185	09/06/15	ELECTROMEDICINA DE JALISCO SA DE CV	1,631.88
3382	10/11/15	DOMINGO RENE MAGALLANES RODRIGUEZ	14,948.34
3563	08/12/15	DOMINGO RENE MAGALLANES RODRIGUEZ	31,708.60
3589	11/12/15	DISTRIBUIDORA DE MEDICAMENTOS Y REACTIVOS	166,897.00
3141	13/10/15	DISTRIBUIDORA PM DE OCCIDENTE SA DE CV	16,240.00
3459	20/11/15	DISTRIBUIDORA PM DE OCCIDENTE SA DE CV	8,388.98
3576	10/12/15	DISTRIBUIDORA PM DE OCCIDENTE SA DE CV	40,600.00
3577	10/12/15	DISTRIBUIDORA PM DE OCCIDENTE SA DE CV	16,495.10
2686	03/08/15	DISTRIBUIDORA MEDICA ZEUS SA DE CV	246,142.00
2734	06/08/15	DISTRIBUIDORA MEDICA ZEUS SA DE CV	205,798.00
2735	06/08/15	DISTRIBUIDORA MEDICA ZEUS SA DE CV	211,448.00
3157	14/10/15	DISTRIBUIDORA MEDICA ZEUS SA DE CV	84,568.50
2146	08/06/15	DISTRIBUIDORA DE MEDICAMENTOS Y REACTIVOS	99,839.50

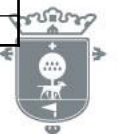




ORDENES DE COMPRA

2578	15/07/15	DISTRIBUIDORA DE MEDICAMENTOS Y REACTIVOS	23,814.00
2679	03/08/15	DISTRIBUIDORA DE MEDICAMENTOS Y REACTIVOS	43,212.00
2680	03/08/15	DISTRIBUIDORA DE MEDICAMENTOS Y REACTIVOS	7,308.00
3381	10/11/15	DISTRIBUIDORA DE MEDICAMENTOS Y REACTIVOS	58,975.60
2867	26/08/15	DISTRIBUIDORA DE MEDICAMENTOS Y REACTIVOS	127,687.05
2965	07/09/15	DISTRIBUIDORA DE MEDICAMENTOS Y REACTIVOS	54,000.70
3153	14/10/15	DISTRIBUIDORA DE MEDICAMENTOS Y REACTIVOS	24,162.80
3161	14/10/15	DISTRIBUIDORA DE MEDICAMENTOS Y REACTIVOS	7,308.00
2876	26/08/15	DISPOSITIVOS MEDICOS MBM SA DE CV	1,388.52
3152	14/10/15	DISPOSITIVOS MEDICOS MBM SA DE CV	19,304.72
3154	14/10/15	DISPOSITIVOS MEDICOS MBM SA DE CV	6,037.80
3025	15/09/15	DIMEJAL SA DE CV	68,216.50
3148	13/10/15	DIMEJAL SA DE CV	45,985.90
3494	25/11/15	DIMEJAL SA DE CV	15,180.00
3586	11/12/15	DIMEJAL SA DE CV	39,408.20
2178	09/06/15	DENTAL CHAPALITA SA DE CV	5,296.56
2574	15/07/15	DEGASA SA DE CV	13,396.20
2989	10/09/15	DEGASA SA DE CV	33,791.85
2325	23/06/15	DAVID GARDUÑO CASTILLO	33,878.96
2657	29/07/15	DAVID GARDUÑO CASTILLO	30,988.82
2929	03/09/15	DAVID GARDUÑO CASTILLO	6,815.00
3205	15/10/15	DAVID GARDUÑO CASTILLO	31,373.36
3389	10/11/15	DAVID GARDUÑO CASTILLO	27,693.84
3585	11/12/15	DAVID GARDUÑO CASTILLO	64,594.02
3156	14/10/15	DALIA ARRATIA TRIANA	5,931.60
3158	14/10/15	DALIA ARRATIA TRIANA	660.00
3250	16/10/15	DALIA ARRATIA TRIANA	1,320.00
2687	03/08/15	CR IMPRESORES SA DE CV	93,964.64
3163	14/10/15	COPIADORAS VAYVER SA DE CV	4,501.45
1731	21/04/15	COMERSA DE OCCIDENTE SA DE CV	30,360.91
1789	28/04/15	COMERSA DE OCCIDENTE SA DE CV	23,851.92
2347	24/06/15	COMERSA DE OCCIDENTE SA DE CV	11,259.19
2667	30/07/15	COMERSA DE OCCIDENTE SA DE CV	1,277.22
3187	15/10/15	COMERSA DE OCCIDENTE SA DE CV	2,152.96
3194	15/10/15	COMERSA DE OCCIDENTE SA DE CV	551.35
3564	08/12/15	COMERSA DE OCCIDENTE SA DE CV	2,490.29
2062	26/05/15	COMERCIALIZADORA DE CURACION Y REGISTROS MEDICOS	2,192.40
2064	27/05/15	COMERCIALIZADORA DE CURACION Y REGISTROS MEDICOS	51,929.95
2378	29/06/15	COMERCIALIZADORA DE CURACION Y REGISTROS MEDICOS	13,848.08
2472	08/07/15	COMERCIALIZADORA DE CURACION Y REGISTROS MEDICOS	33,161.38
2515	10/07/15	COMERCIALIZADORA DE CURACION Y REGISTROS MEDICOS	22,271.64
2516	10/07/15	COMERCIALIZADORA DE CURACION Y REGISTROS MEDICOS	5,875.63
2642	28/07/15	COMERCIALIZADORA DE CURACION Y REGISTROS MEDICOS	25,995.14
2886	26/08/15	COMERCIALIZADORA DE CURACION Y REGISTROS MEDICOS	65,724.90
3159	14/10/15	COMERCIALIZADORA DE CURACION Y REGISTROS MEDICOS	8,136.24
3473	23/11/15	COMERCIALIZADORA DE CURACION Y REGISTROS MEDICOS	11,079.16
2160	08/06/15	COMERCIALIZADORA BIOMEDICAL SA DE CV	21,900.22
1843	01/05/15	COHMEDIC SA DE CV	6,563.57
1926	08/05/15	COHMEDIC SA DE CV	2,476.60
3710	30/12/15	CLINICA DE RADIOLOGIA E IMAGEN CHAVEZ APPENDINI	594,289.27
3711	30/12/15	CLINICA DE RADIOLOGIA E IMAGEN CHAVEZ APPENDINI	704,055.57
2161	08/06/15	CITEK M & SA DE CV	1,638.77
2184	09/06/15	ARTICULOS MEDICOS Y HOSPITALARIOS	4,550.00
2429	03/07/15	ALTA ESPECIALIDAD EN MEDICAMENTOS DE JALISCO	4,000.00
3390	10/11/15	ALTA ESPECIALIDAD EN MEDICAMENTOS DE JALISCO	4,640.00
3461	20/11/15	ALTA ESPECIALIDAD EN MEDICAMENTOS DE JALISCO	4,000.00
2909	01/09/15	ALFEJ MEDICAL ITEMS S DE RL DE CV	251,449.42
3146	13/10/15	ALFEJ MEDICAL ITEMS S DE RL DE CV	43,841.98
3160	14/10/15	ALFEJ MEDICAL ITEMS S DE RL DE CV	156,112.21
3162	14/10/15	ALFEJ MEDICAL ITEMS S DE RL DE CV	5,420.68

3173	14/10/15	ALFEJ MEDICAL ITEMS S DE RL DE CV	2,954.52
2163	08/06/15	ALARCON MEDICAL S DE RL DE CV	39,842.57
2430	06/07/15	ALARCON MEDICAL S DE RL DE CV	823.74
2432	06/07/15	ALARCON MEDICAL S DE RL DE CV	13,886.67
2585	15/07/15	ADRIANA GUADALUPE GONZALEZ PANTOJA	16,800.00
2972	08/09/15	ADRIANA GUADALUPE GONZALEZ PANTOJA	40,320.00
3149	13/10/15	ADRIANA GUADALUPE GONZALEZ PANTOJA	22,400.00
3150	13/10/15	ADRIANA GUADALUPE GONZALEZ PANTOJA	10,400.00
2460	07/07/15	ABASTECEDORA MEDICA DE OCCIDENTE SA DE CV	14,595.90
2647	28/07/15	ABASTECEDORA MEDICA DE OCCIDENTE SA DE CV	71,177.24
2874	26/08/15	ABASTECEDORA MEDICA DE OCCIDENTE SA DE CV	22,429.20
3251	19/10/15	ABASTECEDORA MEDICA DE OCCIDENTE SA DE CV	4,437.40
3290	19/10/15	ABASTECEDORA MEDICA DE OCCIDENTE SA DE CV	7,605.69
3514	27/11/15	ABASTECEDORA MEDICA DE OCCIDENTE SA DE CV	2,495.30
3574	09/12/15	ABASTECEDORA MEDICA DE OCCIDENTE SA DE CV	3,950.00
3587	11/12/15	ABASTECEDORA MEDICA DE OCCIDENTE SA DE CV	5,350.50
3592	11/12/15	ABASTECEDORA MEDICA DE OCCIDENTE SA DE CV	71,561.22
2584	15/07/15	ADRIANA GUADALUPE GONZALEZ PANTOJA	12,000.00
3768	07/01/16	LABORATORIOS PISA SA DE CV	344,775.38
3788	12/01/16	DISTRIBUIDORA DE EQUIPO MEDICO E INDUSTRIAL DE MEXICO	6,442.89
3789	12/01/16	COMERCIALIZADORA DE CURACION Y REGISTROS MEDICOS	3,210.30
3793	12/01/16	PRESEFA SA DE CV	10,228.79
3808	31/12/15	COMISIONES Y REPRESENTACIONES MEDICAS SA	103,728.03
3827	15/01/16	IMPULSO FARMACEUTICO DE OCCIDENTE SA DE CV	104,761.75
3828	15/01/16	DISTRIBUIDORA MEDICA ZEUS SA DE CV	11,160.00
3829	15/01/16	AURORA FLORES DOMINGUEZ	43,848.00
3830	18/01/16	DISTRIBUIDORA MEDICA ZEUS SA DE CV	265,252.50
3831	18/01/16	CENTRAL PACIF PAPER SA DE CV	11,962.15
3832	18/01/16	SANABRIA CORPORATIVO MEDICO SA DE CV	44,522.89
3833	18/01/16	ALFEJ MEDICAL ITEMS S DE RL DE CV	117,954.81
3834	18/01/16	MEDIGROUP DEL PACIFICO, SA D CV	20,992.00
3835	18/01/16	ALFEJ MEDICAL ITEMS S DE RL DE CV	40,963.92
		suma	12,683,058.63



**OPD SERVICIOS DE SALUD DEL MUNICIPIO DE ZAPOPAN
ADEUDO A IPEJAL RETENCIONES Y APORTACIONES**

2015	Retención	Aportación	Actualización de aportaciones
PENSIONES 2DA QUINCENA MAYO		1,250,597.23	27,763.26
PENSIONES 1ER QUINCENA JUNIO		1,251,752.49	30,292.41
PENSIONES 2DA QUINCENA JUNIO		1,253,909.01	29,968.43
PENSIONES 1RA JULIO		1,252,381.44	28,673.87
PENSIONES 2DA JULIO		1,251,051.71	27,648.24
PENSIONES 1RA AGOSTO		1,240,294.76	25,922.16
PENSIONES 2DA AGOSTO	2,780,104.27	1,245,922.49	79,715.33
PENSIONES 1RA SEPTIEMBRE	2,756,543.16	1,236,959.26	65,892.79
PENSIONES 2RA SEPTIEMBRE	2,749,053.53	1,240,116.17	65,821.30
TOTAL RETENCIONES	8,285,700.96	11,222,984.56	381,697.79
		TOTAL APORTACIONES	11,604,682.35

Indispensable pagar ya que se refiere a una retención

Nos presentarán propuestas de convenios con diversos plazos

10.- Solicitud y, en su caso autorización para que el Director Administrativo, Director Jurídico y el Contralor Interno del OPD SSMZ sean parte de la Junta de Gobierno sólo con derecho a voz.

11.- Informe de grado de avance en Proceso de Auditoria al OPD



12.- Asuntos varios