



Salud  
Construcción  
de comunidad

O.P.D. SSMZ.  
Dirección de Administración y Finanzas  
DAF/0530/01/2024  
Asunto: 2do. Informe de Gestión Financiera  
Zapopan, Jalisco a 25 de enero de 2024.

**Dr. Jorge Alejandro Ortiz Ramírez**  
**Auditor Superior del Estado de Jalisco**  
**ASEJ**  
**Presente.**



**HOSPITAL GENERAL DE ZAPOPAN**  
Ramón Corona No. 500.  
Col. Centro, C.P. 45100  
Tel.: 3633 0929 y 3633 0352  
Cabecera Municipal  
Zapopan, Jal. México.

**CRUZ VERDE NORTE**  
Dr. Luis Farah No. 550.  
Col. Villa de los Belenes  
C.P. 45157  
Tels: 3818 2200, ext. 3908 y 3909

**CRUZ VERDE SUR**  
Cruz del Sur No.3535  
C.P. 45080, Col. Las Águilas.  
Tels: 3631 9471 y 3134 4800,

**CRUZ VERDE FEDERALISMO**  
Luis Quintero No.750  
Col. Quinta Federalismo  
C.P. 45180  
Tels: 3342 4743 y 3342 4751

**CRUZ VERDE VILLA DE GUADALUPE**  
Carretera a Saltillo No. 100  
Col. Villa de Guadalupe, C.P. 45150  
Tels: 3625 1328

**CRUZ VERDE SANTA LUCÍA**  
Av. de la Presa No. 795  
Col. Santa María de los Chorritos  
C.P. 45200. Tels: 3624 8323 y  
3624 8324

**CRUZ VERDE "LA NIÑA EVA"**  
Carretera a Colotlán No. 515.  
Av. Juan Gil Preciado y calle 1.  
C.P. 45200. Zapopan, Jalisco.

**Correo Electrónico:**  
transparencia.salud@zapopan.gob.mx  
**Página web:**  
www.ssmz.gob.mx

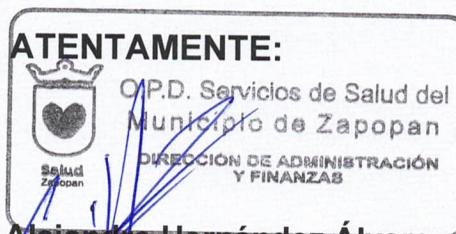
Anteponiendo un cordial saludo, de conformidad a lo establecido en los artículos 31 y 37 de la *Ley de Fiscalización Superior y Rendición de Cuentas del Estado de Jalisco y sus Municipios*, se entregan los siguientes informes por el periodo comprendido del primero de julio al 31 de diciembre del año 2023 del Organismo Público Descentralizado Servicios de Salud del Municipio de Zapopan:

**-Segundo Informe de Gestión Financiera (reportes emitidos por el sistema ASEJ de folio 001 al 005):**

- Flujo Contable de Ingresos y Egresos;
- Indicadores de Gestión de Avance de Programas; y el
- Informe de Avances de Gestión Financiera 2023

Se anexa disco compacto con dichos informes y **base de datos**, a su vez se entrega un juego en físico en original para su resguardo.

Agradezco su atención al presente, y quedo a sus órdenes para cualquier duda o aclaración al respecto.



**Lic. Cesar Alejandro Hernández Álvarez**  
Director de Administración y Finanzas del O.P.D  
"Servicios de Salud del Municipio de Zapopan"

c.c.p. Archivo.  
CAHA/aos\*



**OPD MUNICIPAL SERVICIOS DE SALUD DEL MUNICIPIO DE ZAPOPAN**  
**FLUJO CONTABLE DE INGRESOS Y EGRESOS**  
**DEL 1 DE JULIO AL 31 DE DICIEMBRE DE 2023**

000001

TÍTULO	INGRESO		EGRESOS	
	ESTIMADO	AMPLIACIÓN Y REDUCCIÓN	MODIFICADO	DEVENGADO
Impuestos	0.00	0.00	0.00	0.00
Cuotas y aportaciones de seguridad social	0.00	0.00	0.00	0.00
Contribuciones de mejora	0.00	0.00	0.00	0.00
Derechos	0.00	0.00	0.00	0.00
Productos	0.00	0.00	0.00	0.00
Aprovechamientos	0.00	0.00	0.00	0.00
Ingresos por venta de bienes, prestación de servicios y otros ingresos	162,500,000.00	18,236,107.86	180,736,107.86	184,211,744.48
Participaciones, aportaciones, convenios, incentivos derivados de la colaboración fiscal y fondos distintos	0.00	0.00	0.00	0.00
Transferencias, asignaciones, subsidios y subvenciones, y pensiones y jubilaciones	813,500,000.00	12,858,237.54	826,358,237.54	826,358,237.54
Ingresos derivados de financiamiento	0.00	0.00	0.00	0.00
<b>TOTAL</b>	<b>976,000,000.00</b>	<b>31,094,345.40</b>	<b>1,007,094,345.40</b>	<b>1,010,569,982.02</b>


CAPÍTULO	EGRESOS		AVANCE FINANCIERO		PENDIENTE POR EJERCER
	APROBADO	AMPLIACIONES/ REDUCCIONES	MODIFICADO	DEVENGADO	
Servicios personales	676,822,413.59	0.00	676,822,413.59	639,381,881.32	94.47%
Materiales y suministros	101,505,314.01	-1,657,171.20	99,848,142.81	90,399,222.19	90.54%
Servicios generales	115,025,272.40	7,274,581.94	122,299,854.34	93,406,644.22	76.38%
Transferencias, asignaciones, subsidios y otras ayudas	10,800,000.00	0.00	10,800,000.00	8,013,164.70	74.20%
Bienes muebles, inmuebles e intangibles	71,847,000.00	25,476,934.66	97,323,934.66	85,358,734.10	87.71%
Inversión pública	0.00	0.00	0.00	0.00	0.00%
Inversiones financieras y otras provisiones	0.00	0.00	0.00	0.00	0.00%
Participaciones y aportaciones	0.00	0.00	0.00	0.00	0.00%
Deuda pública	0.00	0.00	0.00	0.00	0.00%
<b>TOTAL</b>	<b>976,000,000.00</b>	<b>31,094,345.40</b>	<b>1,007,094,345.40</b>	<b>816,559,646.53</b>	<b>91.01%</b>

Bajo protesta de decir verdad declaramos que los estados financieros y sus notas, son razonablemente correctos y son responsabilidad del emisor.

MIDUE ALEJANDRO OCTAVO PASSENCIA  
 DIRECTOR GENERAL



CESAR ALEJANDRO HERRANDEZ ALVAREZ  
 DIRECTOR DE ADMINISTRACION Y FINANZAS

**OPD MUNICIPAL SERVICIOS DE SALUD DEL MUNICIPIO DE ZAPOPAN  
 AVANCE DE PROGRAMAS  
 DEL 1 DE JULIO AL 31 DE DICIEMBRE DE 2023**

ID	Descripción del programa	Tipo de programa	Institución	Subsector	Nivel del OPD	Código del programa	Nombre del programa	Objetivo del programa	Metas de ejecución	Valor total (Programas 1 y 2)	Valor total (Programas 1 y 2) (Presupuesto)	Institución beneficiaria	Tipo de inversión	Capital 2023	Capital 2024	Capital 2025	Capital 2026	Capital 2027	Capital 2028	Capital 2029	Capital 2030	Capital 2031	Capital 2032	Capital 2033	Capital 2034	Capital 2035	Capital 2036	Capital 2037	Capital 2038	Capital 2039	Capital 2040	Capital 2041	Capital 2042	Capital 2043	Capital 2044	Capital 2045	Capital 2046	Capital 2047	Capital 2048	Capital 2049	Capital 2050			
														Capital 2023	Capital 2024	Capital 2025	Capital 2026	Capital 2027	Capital 2028	Capital 2029	Capital 2030	Capital 2031	Capital 2032	Capital 2033	Capital 2034	Capital 2035	Capital 2036	Capital 2037	Capital 2038	Capital 2039	Capital 2040	Capital 2041	Capital 2042	Capital 2043	Capital 2044	Capital 2045	Capital 2046	Capital 2047	Capital 2048	Capital 2049	Capital 2050	Capital 2051	Capital 2052	Capital 2053
1	Programa de Atención Médica Especializada	Atención Médica Especializada	OPD	2.1.2 Prestación de servicios de salud a la persona	OPD	2.1.2.1	Sistema de atención médica especializada	Atención médica especializada en el área de diagnóstico y tratamiento de enfermedades agudas y crónicas	Atención de pacientes con enfermedades agudas y crónicas	1,200,000.00	1,200,000.00	Atención	Tarifa de consulta	\$ 225,000.00	\$ 225,000.00	\$ 225,000.00	\$ 225,000.00	\$ 225,000.00	\$ 225,000.00	\$ 225,000.00	\$ 225,000.00	\$ 225,000.00	\$ 225,000.00	\$ 225,000.00	\$ 225,000.00	\$ 225,000.00	\$ 225,000.00	\$ 225,000.00	\$ 225,000.00	\$ 225,000.00	\$ 225,000.00	\$ 225,000.00	\$ 225,000.00	\$ 225,000.00	\$ 225,000.00	\$ 225,000.00	\$ 225,000.00	\$ 225,000.00	\$ 225,000.00	\$ 225,000.00	\$ 225,000.00	\$ 225,000.00	\$ 225,000.00	\$ 225,000.00
2	Programa de Atención Médica Especializada	Atención Médica Especializada	OPD	2.1.2 Prestación de servicios de salud a la persona	OPD	2.1.2.2	Sistema de atención médica especializada	Atención médica especializada en el área de diagnóstico y tratamiento de enfermedades agudas y crónicas	Atención de pacientes con enfermedades agudas y crónicas	1,200,000.00	1,200,000.00	Atención	Tarifa de consulta	\$ 225,000.00	\$ 225,000.00	\$ 225,000.00	\$ 225,000.00	\$ 225,000.00	\$ 225,000.00	\$ 225,000.00	\$ 225,000.00	\$ 225,000.00	\$ 225,000.00	\$ 225,000.00	\$ 225,000.00	\$ 225,000.00	\$ 225,000.00	\$ 225,000.00	\$ 225,000.00	\$ 225,000.00	\$ 225,000.00	\$ 225,000.00	\$ 225,000.00	\$ 225,000.00	\$ 225,000.00	\$ 225,000.00	\$ 225,000.00	\$ 225,000.00	\$ 225,000.00	\$ 225,000.00	\$ 225,000.00	\$ 225,000.00	\$ 225,000.00	\$ 225,000.00



**OPD Servicios de Salud del Municipio de Zapopan**  
**DIRECCIÓN GENERAL**

**OPD. Servicios de Salud del Municipio de Zapopan**  
**DIRECCIÓN DE ADMINISTRACIÓN Y FINANZAS**

*(Handwritten signature in blue ink)*

SELO

*(Handwritten signature in blue ink)*

*(Handwritten signature in blue ink)*

**EVALUACIÓN DE PROGRAMAS**  
**OPD MUNICIPAL SERVICIOS DE SALUD DEL MUNICIPIO DE**  
**ZAPOPAN**  
**DEL 1 DE JULIO AL 31 DE DICIEMBRE DE 2023**

000003



## INTRODUCCIÓN

El Organismo Público Descentralizado "Servicios de Salud del Municipio de Zapopan" (OPD SSMZ), en cumplimiento al artículo 36 de la Ley de Fiscalización Superior y Rendición de Cuentas, que establece que "las entidades fiscalizables, en complemento al informe de avance de la gestión financiera, deberá integrar un informe anual de desempeño en la gestión", formula el presente **Informe de Avances de Gestión Financiera**, correspondiente al periodo enero - diciembre del año 2023, en complemento al informe de la gestión financiera.

Para el cumplimiento del objetivo y la misión del OPD SSMZ, se impulsa y opera un Sistema de Atención Médica constituido por el Hospital General de Zapopan (HGZ), y seis Unidades de Atención Médica de Urgencias "Cruz Verde", estratégicamente distribuidas en el municipio de Zapopan, Jalisco.

Los servicios que presta, particularmente a la población sin derechohabiencia a la seguridad social, se realizan en base al programa de gestión **Atención Médica de Segundo Nivel** basados, en lo general, en Atención de Urgencias Médicas, Consulta Externa, Egresos Hospitalarios, Cirugías, Nacidos Vivos, Exámenes de Laboratorio, Estudios de Imagen, Atención de picaduras de alacrán, Procedimientos menores y Vacunas.

## LOGROS E IMPACTOS GENERADOS

Cabe precisar que, en su momento, el Municipio determinó pertinente que no se utilizara la metodología de Matriz de Indicadores para Resultados por Programa (MIR), debido a que somos un OPD y, en consecuencia, se cuenta con una Junta de Gobierno como máxima autoridad. Por lo anterior, nuestros **programas de gestión son sin MIR**.

A continuación, se señalan los resultados alcanzados por indicador:

1.1. *Variación porcentual de servicios de atención médica de segundo nivel brindados con respecto al año base, a la población que reside o transita por el municipio de Zapopan:* **9.8% de incremento en el año 2023**, en relación con el 2022 (1,321,354 servicios 2023 vs. 1,203,295 servicios en 2022).

1.2. *Promedio de calificación en las Encuestas "Calidad en la Atención Médica", de las personas atendidas en el Hospital General de Zapopan:* **9.5** de calificación en el año 2023 vs. **9.3** en el 2022, lo que significa un discreto **incremento de 2.15%**.

1.3. *Tasa de mortalidad específica por urgencias médicas:* **3.6 por cada 1,000 egresos por atención de urgencias médicas, cifra similar a la registrada en el año 2022** (3.4 defunciones por cada mil egresos).

000004

Finalmente, se puntualiza que los anteriores indicadores evalúan la Política de Desarrollo No.5 "Atención a la Salud", del Tema No. 1 "Zapopanas y Zapopanos", específicamente del Objetivo Estratégico 5.1 "Incrementar el acceso a servicios de atención médica para las personas que habitan y transitan en Zapopan sin derechohabiencia a la seguridad social", del Plan Municipal de Desarrollo y Gobernanza, 2021 - 2024.

## METODOLOGÍAS EMPLEADAS

En todos los casos, los datos se obtuvieron de la Jefatura de Medicina Preventiva y Epidemiología del Organismo (área que concentra la productividad y especializada en estadísticas); el análisis se basó en el cálculo de tasas, promedios y porcentajes simples, siguiendo las metodologías establecidas por la bioestadística, incluyendo los criterios de interpretación.

## ANEXOS


Presupuesto de Ingresos y Egresos del ejercicio 2024 del Organismo Público Descentralizado Servicios de Salud del Municipio de Zapopan, diciembre del 2023.

## REFERENCIAS DOCUMENTALES

Plan Municipal de Desarrollo y Gobernanza 2021 - 2024.

Plan Institucional de la Jefatura de Gabinete del Municipio de Zapopan 2021 - 2024

  
**O.P.D. Servicios de Salud del  
Municipio de Zapopan**  
**DIRECCIÓN GENERAL**  
**MIGUEL RICARDO OCHOA  
PLASCENCIA**  
**DIRECTOR GENERAL**

  
**O.P.D. Servicios de Salud del  
Municipio de Zapopan**  
**DIRECCIÓN DE ADMINISTRACIÓN  
Y FINANZAS**  
**CESAR ALEJANDRO HERNANDEZ  
ALVAREZ**  
**DIRECTOR DE ADMINISTRACION Y  
FINANZAS**



Bajo protesta de decir verdad declaramos que los Estados Financieros y sus Notas son razonablemente correctos y responsabilidad del emisor.

000005