




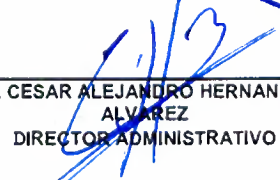
ESTADO DE SITUACION FINANCIERA
DE ENERO A FEBRERO DE 2022 Y DE ENERO A DICIEMBRE DE 2021


Hoja : 1 de 1
Hora : 12:19 p.m.
Fecha : 19/07/2022

ACTIVO	2022	2021	PASIVO	2022	2021
ACTIVO CIRCULANTE			PASIVO CIRCULANTE		
EFFECTIVO Y EQUIVALENTES	138,424,336.40	155,155,928.89	CUENTAS POR PAGAR A CORTO PLAZO	48,652,905.82	23,756,396.32
EFFECTIVO	895,311.70	765,867.79	SERVICIOS PERSONALES POR PAGAR A CORTO PLAZO	21,618,027.39	1.18
BANCOS / TESORERIA	137,529,024.70	154,390,061.10	PROVEEDORES POR PAGAR A CORTO PLAZO	17,464,291.51	12,131,043.28
DERECHOS A RECIBIR EFFECTIVO O EQUIVALENTES	20,807,502.26	20,167,642.66	RETENCIONES Y CONTRIBUCIONES X PAGAR A C. PZO	9,550,649.76	11,625,414.70
CUENTAS POR COBRAR A CORTO PLAZO	20,590,588.02	20,077,301.22	OTRAS CUENTAS POR PAGAR A CORTO PLAZO	19,937.16	-62.84
DEUDORES DIVERSOS POR COBRAR A CORTO PLAZO	45,917.02	45,647.55	DOCUMENTOS POR PAGAR A CORTO PLAZO	-0.00	-0.00
DEUDORES POR ANT. DE TESORERIA A CORTO PLAZO	170,997.22	44,693.89	PORCION A CORTO PLAZO DE LA DEUDA PUBLICA A L	-0.00	-0.00
DERECHOS A RECIBIR BIENES O SERVICIOS	17,631.97	17,631.97	PASIVOS DIFERIDOS A CORTO PLAZO	0.16	0.16
ANT. A PROV. POR PRESTACION DE SERV A C PLAZO	17,632.00	17,632.00	INGRESOS COBRADOS POR ADELANTADO A CORTO PZO	0.16	0.16
ANT PROV X ADQ DE INMUEBLES Y MUEBLES A C PZO	-0.03	-0.03	FONDOS Y BIENES DE TERCEROS EN ADMN Y/O GARA	-0.00	-0.00
INVENTARIOS	0.00	0.00	PROVISIONES A CORTO PLAZO	3,658,897.21	3,658,897.21
ALMACEN	11,555,721.10	15,942,340.47	OTRAS PROVISIONES A CORTO PLAZO	3,658,897.21	3,658,897.21
ALMACEN DE MATERIALES Y SUMINISTR. DE CONSUMO	11,555,721.10	15,942,340.47	OTROS PASIVOS A CORTO PLAZO	-0.00	-0.00
ESTIMACION DE PERDIDAS O DETERIORO DE ACTIVOS	0.00	0.00	TOTAL DE PASIVO CIRCULANTE	52,311,803.19	27,415,293.69
ACTIVOS CIRCULANTES	0.00	0.00	PASIVO NO CIRCULANTE		
TOTAL DE ACTIVO CIRCULANTE	170,805,191.73	191,283,543.99	CUENTAS POR PAGAR A LARGO PLAZO	-0.00	-0.00
ACTIVO NO CIRCULANTE			DOCUMENTOS POR PAGAR A LARGO PLAZO	-0.00	-0.00
INVERSIONES FINANCIERAS A LARGO PLAZO	0.00	0.00	DEUDA PUBLICA A LARGO PLAZO	-0.00	-0.00
DERECHOS A RECIBIR EFFECTIVO O EQUIV A LARGO P	0.00	0.00	PASIVOS DIFERIDOS A LARGO PLAZO	-0.00	-0.00
BIENES INMUEBLES, INFRAESTRUCTURA Y CONTRUCCIO	0.00	0.00	FONDOS Y BIENES DE TERCEROS EN ADMN Y/O GARA	-0.00	-0.00
BIENES MUEBLES	76,083,632.21	76,083,632.21	PROVISIONES A LARGO PLAZO	-0.00	-0.00
MOBILIARIO Y EQUIPO DE ADMINISTRACION	6,321,518.36	6,321,518.36	TOTAL DE PASIVO NO CIRCULANTE	-0.00	-0.00
MOBILIARIO Y EQUIPO EDUCACIONAL Y RECREATIVO	143,649.60	143,649.60	TOTAL DE PASIVO	52,311,803.19	27,415,293.69
EQUIPO E INSTRUMENTAL MEDICO Y DE LABORATORIO	39,320,040.97	39,320,040.97	HACIENDA PUBLICA/ PATRIMONIO		
EQUIPO DE TRANSPORTE	28,634,225.00	28,634,225.00	HACIENDA PUBLICA/PATRIMONIO CONTRIBUIDO	466,219.20	466,219.20
MAQUINARIA, OTROS EQUIPOS Y HERRAMIENTAS	1,419,657.36	1,419,657.36	APORTACIONES	466,219.20	466,219.20
OTROS BIENES MUEBLES	244,540.92	244,540.92	DONACIONES DE CAPITAL	-0.00	-0.00
ACTIVOS INTANGIBLES	16,901,290.56	16,901,290.56	HACIENDA PUBLICA/PATRIMONIO GENERADO	144,784,531.85	190,159,393.61
SOFTWARE	11,954,626.00	11,954,626.00	RESULTADOS DEL EJERCICIO(AHORRO/DESAHORRO)	-45,374,861.76	141,048,952.11
LICENCIAS	4,946,664.56	4,946,664.56	RESULTADOS DE EJERCICIOS ANTERIORES	-5,029,907.75	-146,078,859.86
DEPRECIACIONES, DETERIORO Y AMORT. ACUM DE BI	-66,227,560.26	-66,227,560.26	REVALUOS	-0.00	-0.00
DEPRECIACION ACUMULADA DE BIENES MUEBLES	-55,631,283.29	-55,631,283.29	RESERVAS	-0.00	-0.00
AMORTIZACION ACUM. DE ACTIVOS INTANGIBLES	-10,596,276.97	-10,596,276.97	CAMBIO POR ERRORES Y POLITICAS CONTABLES	195,189,301.36	195,189,301.36
ACTIVOS DIFERIDOS	0.00	0.00	EXCESO O INSUFICIENCIA EN LA ACTUAL DE LA HAC	-0.00	-0.00
ESTIMACION POR PERDIDAS O DETERIORO DE ACTIVO	0.00	0.00	TOTAL DE HACIENDA PUBLICA/ PATRIMONIO	145,250,751.05	190,625,612.81
ACTIVOS NO CIRCULANTES	0.00	0.00	TOTAL DE PASIVO + PATRIMONIO	197,562,554.24	218,040,906.50
TOTAL DE ACTIVO NO CIRCULANTE	26,757,362.51	26,757,362.51			
TOTAL DE ACTIVO	197,562,554.24	218,040,906.50			

* Bajo protesta de decir verdad declaramos que los Estados Financieros y sus notas, son razonablemente correctos y son responsabilidad del emisor


LAE. YEZMIN HAWA ENRIQUEZ
JEFE DE RECURSOS FINANCIEROS


LIC. CESAR ALEJANDRO HERNANDEZ
ALVAREZ
DIRECTOR ADMINISTRATIVO


DR. MIGUEL RICARDO OCHOA
PLASCENCIA
DIRECTOR GENERAL


HOSPITAL GENERAL DE ZAPOPAN





ESTADO DE ACTIVIDADES
DE ENERO A FEBRERO DE 2022 Y DE ENERO A DICIEMBRE DE 2021

	2022	2021
INGRESOS Y OTROS BENEFICIOS		
INGRESOS DE GESTION	17,251,257.73	93,478,406.15
INGRESOS POR VENTA DE BIENES Y SERVICIOS	17,251,257.73	93,478,406.15
INGRS. X VENTA DE BIENES Y SERVICIOS O. DESCEN	17,251,257.73	93,478,406.15
PARTICIPACIONES, APORTACIONES, TRANSFERENCIAS	78,001,000.00	791,754,980.11
TRANSFERENCIAS, ASIGNACIONES, SUBSIDIOS Y OTRAS	78,001,000.00	791,754,980.11
TRANSFER INTERNAS Y ASIGNACIONES SECTOR PUBL.	78,000,000.00	789,160,681.07
AYUDAS SOCIALES	1,000.00	2,594,299.04
OTROS INGRESOS Y BENEFICIOS	601,743.93	2,200,382.53
INGRESOS FINANCIEROS	116,136.73	452,321.55
INTERESES GANADOS DE VALORES, CREDITOS, BONOS	116,136.73	452,011.56
OTROS INGRESOS FINANCIEROS	-0.00	309.99
INCREMENTO POR VARIACION DE INVENTARIOS	-0.00	1,255,358.90
DISMINUCION DE ESTIMACIONES, PROVISIONES Y RE	-0.00	-0.00
OTROS INGRESOS	-0.00	-0.00
OTROS INGRESOS VARIOS	485,607.20	492,702.08
TOTAL DE INGRESOS Y OTROS BENEFICIOS	95,854,001.66	887,433,768.79
GASTOS Y OTRAS PERDIDAS		
GASTOS DE FUNCIONAMIENTO	141,226,343.47	735,688,032.24
SERVICIOS PERSONALES	118,987,415.52	589,735,660.12
MATERIALES Y SUMINISTROS	10,463,180.11	60,696,734.35
SERVICIOS GENERALES	11,775,747.84	85,255,637.77
TRANSFERENCIAS, ASIGNACIONES, SUBSIDIOS Y OTR	2,519.95	509,000.54
SUBSIDIOS Y SUBVENCIONES	0.00	0.00
AYUDAS SOCIALES	2,519.95	509,000.54
OTROS GASTOS Y PERDIDAS EXTRAORDINARIAS	0.00	10,187,783.90
ESTIMACIONES, DEPREC, DETER, AMORT, PROVISIONE	0.00	10,185,299.78
OTROS GASTOS	0.00	2,484.12
COSTO DE VENTAS	0.00	0.00
TOTAL DE GASTOS Y OTRAS PERDIDAS	141,228,863.42	746,384,816.68
RESULTADOS DEL EJERCICIO (AHORRO/DESAHORRO)	-45,374,861.76	141,048,952.11

* Bajo protesta de decir verdad declaramos que los Estados Financieros y sus notas, son razonablemente correctos y son responsabilidad del emisor


LAE. YEZMIN HAWA ENRIQUEZ
JEFE DE RECURSOS FINANCIEROS


LIC. CESAR ALEJANDRO HERNANDEZ
ALVAREZ
DIRECTOR ADMINISTRATIVO


DR. MIGUEL RICARDO OCHOA
PLASCENCIA
DIRECTOR GENERAL