

Presentación del 3er Informe Cuatrimestral 2019





**SERVICIOS MÉDICOS
ENERO A DICIEMBRE 2019**

DIRECCIÓN MÉDICA OPD SSMZ

OPD Servicios de Salud del Municipio de Zapopan

Total de Servicios 2019

| Indicador | 2019 |
|------------------------------|---------|
| Egresos Hospitalarios | 48,115 |
| Consultas | 325,169 |
| Atenciones de Urgencias | 107,965 |
| Cirugías | 4,829 |
| Nacidos Vivos | 3,418 |
| Estudios de Imagen | 86,395 |
| Laboratorio | 423,007 |
| Vacunación | 16,865 |
| Alacranismo | 2,167 |
| Dengue | 2,226 |
| Pacientes del Seguro Popular | 4,324 |
| Servicios de Ambulancia | 32,770 |

HOSPITAL GENERAL DE ZAPOPAN

| Indicador | 2018 | | 2019 | | Tendencia 2018 vs 2019 | |
|--------------------------------|--------|--------|--------|--------|------------------------|--------|
| | N | Diario | N | Diaria | N | % |
| Egreso | 4741 | 12.99 | 6785 | 18.59 | 5.60 | 43.11 |
| Consultas | 153557 | 420.70 | 180563 | 494.69 | 73.99 | 17.59 |
| Atenciones de Urgencias | 24247 | 66.43 | 24757 | 67.83 | 1.40 | 2.10 |
| Cirugías | 2912 | 7.98 | 4389 | 12.02 | 4.05 | 50.72 |
| Nacidos Vivos | 2150 | 5.89 | 3362 | 9.21 | 3.32 | 56.37 |
| Estudios de Imagen | 30347 | 83.14 | 33641 | 92.17 | 9.02 | 10.85 |
| Laboratorio | 222630 | 609.95 | 281466 | 771.14 | 161.19 | 26.43 |
| Vacunación | 13571 | 37.18 | 16865 | 46.21 | 9.02 | 24.27 |
| Alacranismo | 98 | 0.27 | 79 | 0.22 | -0.05 | -19.39 |

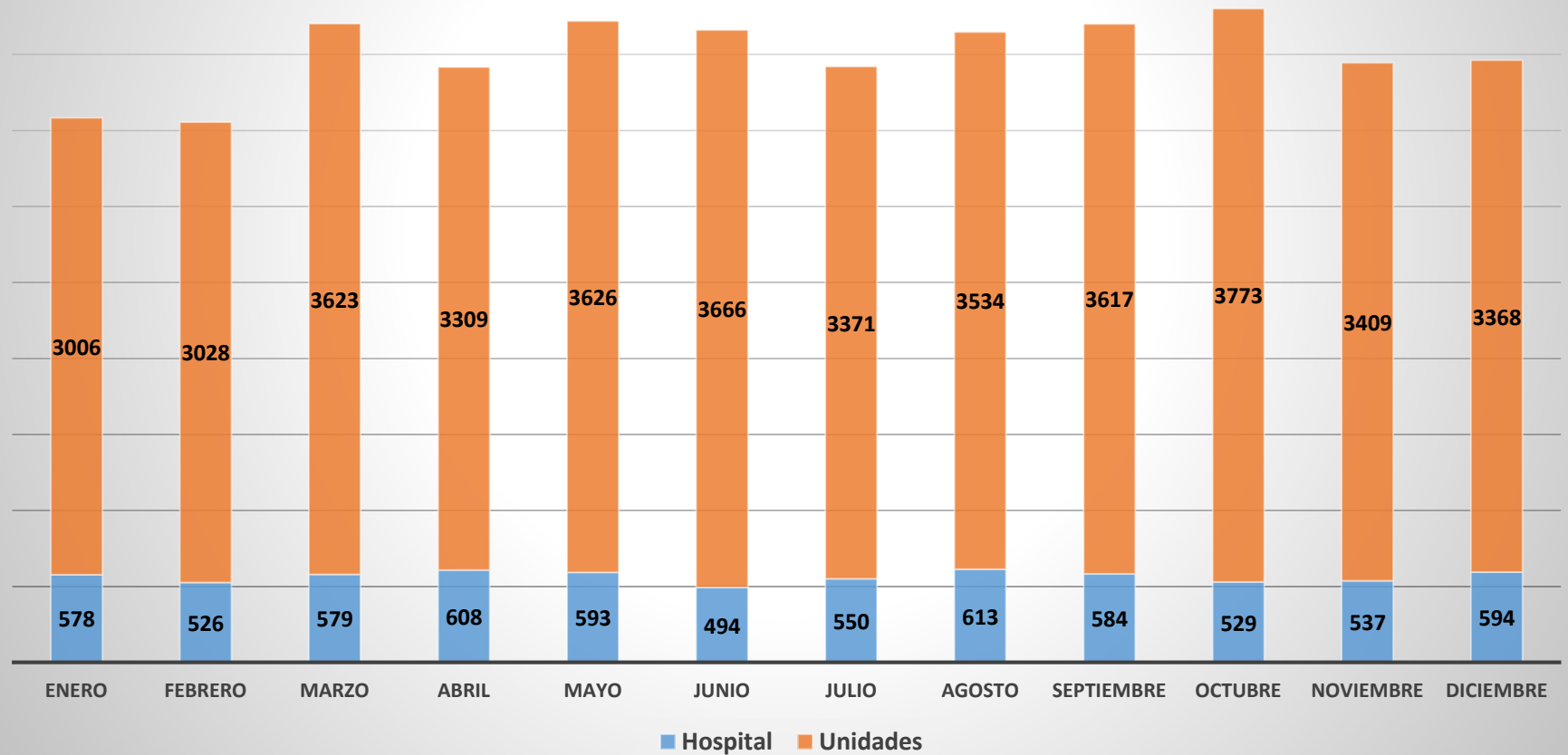
UNIDADES DE URGENCIA CRUZ VERDE

| (Cruz Verde Norte, Sur, Federalismo, Santa Lucia y Villa de Guadalupe, Niña Eva) | | | | | | |
|--|---------|--------|---------|--------|--------------------|------|
| Indicador | 2018 | | 2019 | | Tendencia 18 vs 19 | |
| | N | Diario | | | N | % |
| Egreso | 3,336 | 9.14 | 41,330 | 113.23 | 104.09 | 1139 |
| Consultas | 121,071 | 331.70 | 144,606 | 396.18 | 64.48 | 19 |
| Atenciones de Urgencias | 67,719 | 185.53 | 83,208 | 227.97 | 42.44 | 23 |
| Cirugías | 318 | 0.87 | 440 | 1.21 | 0.33 | 38 |
| Nacidos Vivos | 24 | 0.07 | 56 | 0.15 | 0.09 | 133 |
| Estudios de Imagen | 46,125 | 126.37 | 52,754 | 144.53 | 18.16 | 14 |
| Laboratorio | 113,786 | 311.74 | 141,541 | 387.78 | 76.04 | 24 |
| Alacranismo | 2,005 | 5.49 | 2,088 | 5.72 | 0.23 | 4 |

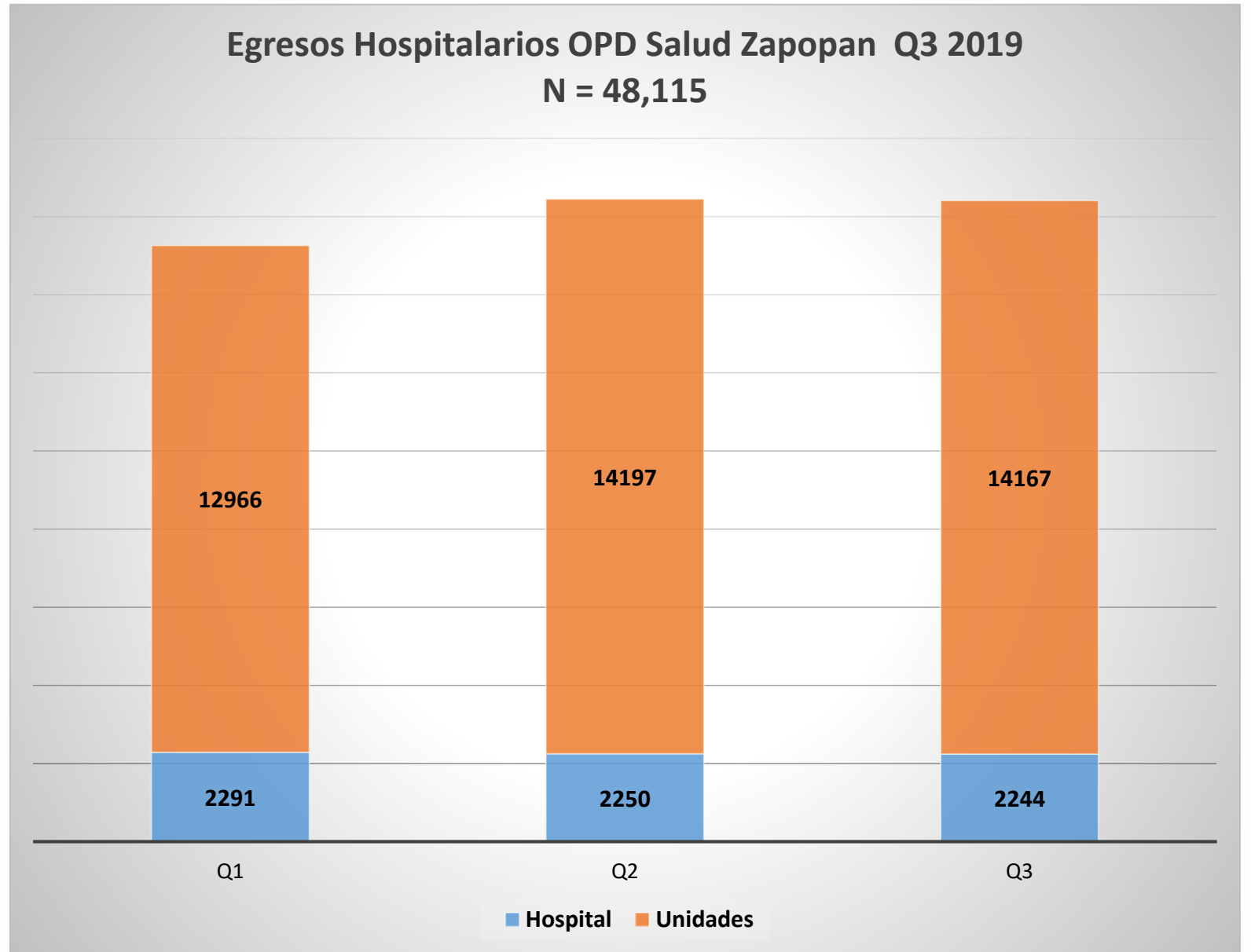
| | Hospital | Unidades |
|--------------|-------------|--------------|
| Enero | 578 | 3006 |
| Febrero | 526 | 3028 |
| Marzo | 579 | 3623 |
| Abril | 608 | 3309 |
| Mayo | 593 | 3626 |
| Junio | 494 | 3666 |
| Julio | 550 | 3371 |
| Agosto | 613 | 3534 |
| Septiembre | 584 | 3617 |
| Octubre | 529 | 3773 |
| Noviembre | 537 | 3409 |
| Diciembre | 594 | 3368 |
| TOTAL | 6785 | 41330 |



OPD Salud Zapopan Egresos Hospitalarios de 2o Nivel 2019 N = 48,115

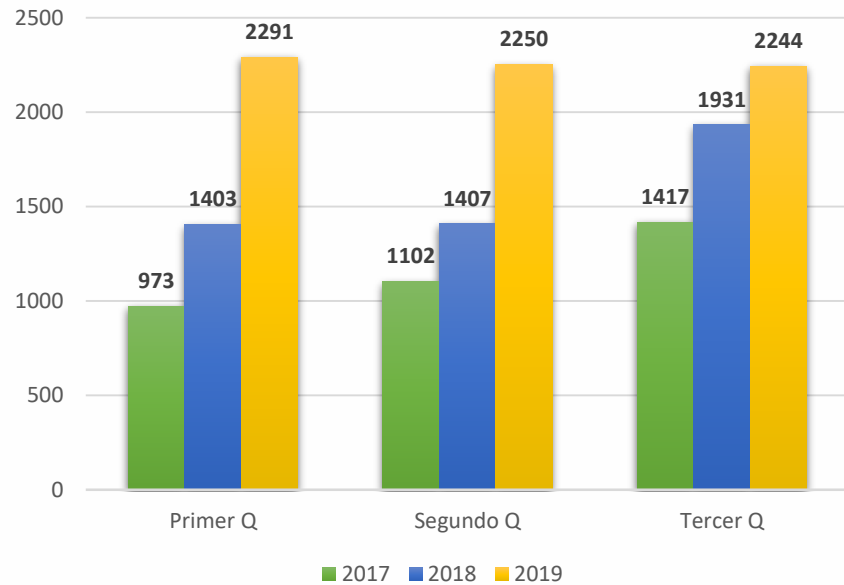


| Cuatrimestre | Hospital | Unidades | Total |
|--------------|----------|----------|-------|
| Q1 | 2291 | 12966 | 15257 |
| Q2 | 2250 | 14197 | 16447 |
| Q3 | 2244 | 14167 | 16411 |
| TOTALES | 6785 | 41330 | 48115 |

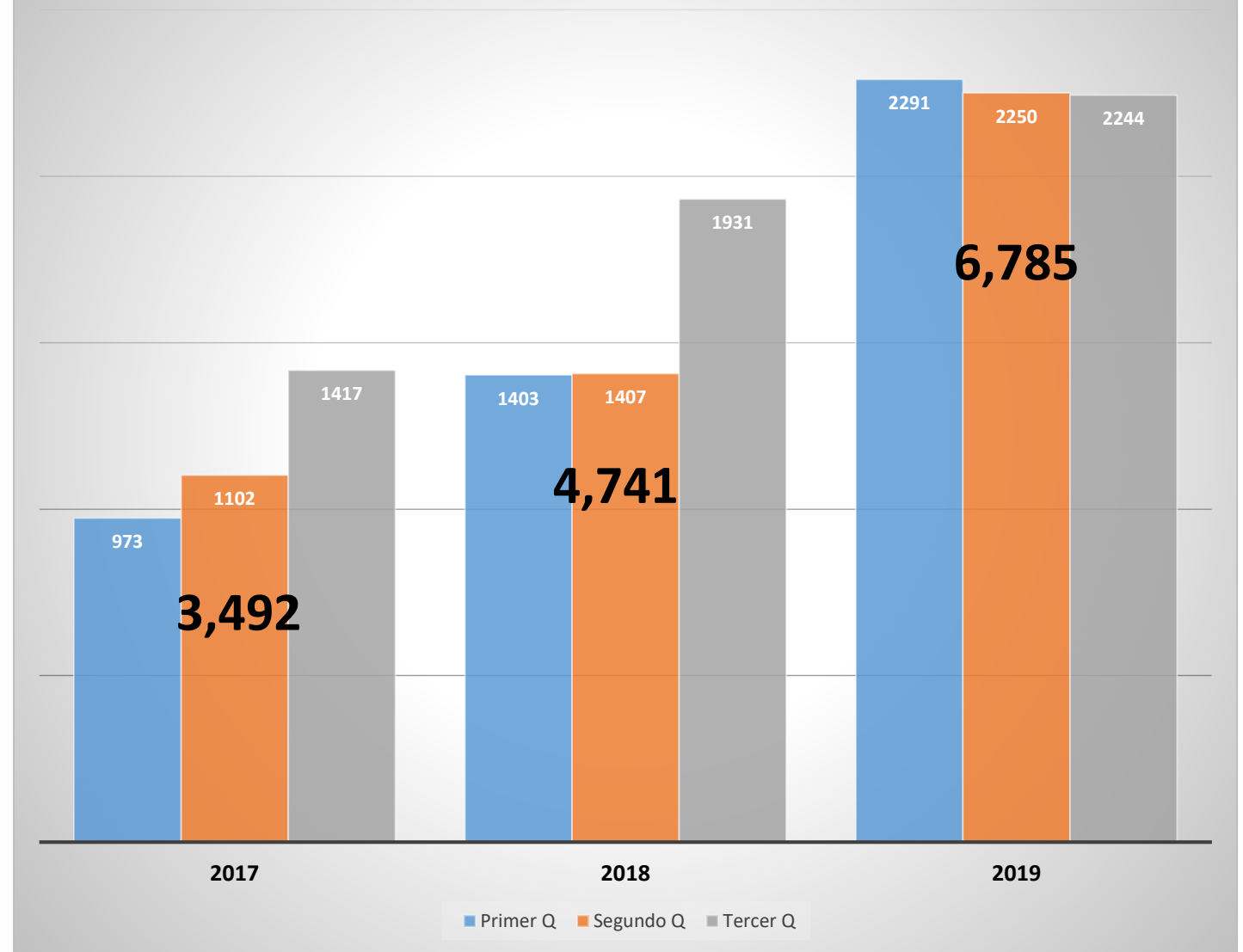


| | 2017 | 2018 | 2019 |
|-----------|------|------|------|
| Primer Q | 973 | 1403 | 2291 |
| Segundo Q | 1102 | 1407 | 2250 |
| Tercer Q | 1417 | 1931 | 2244 |

Egresos del HGZ 2017 - 2019
Comparativo Cuatrimestral



Egresos HGZ 2017 a 2019 Cuatrimestral

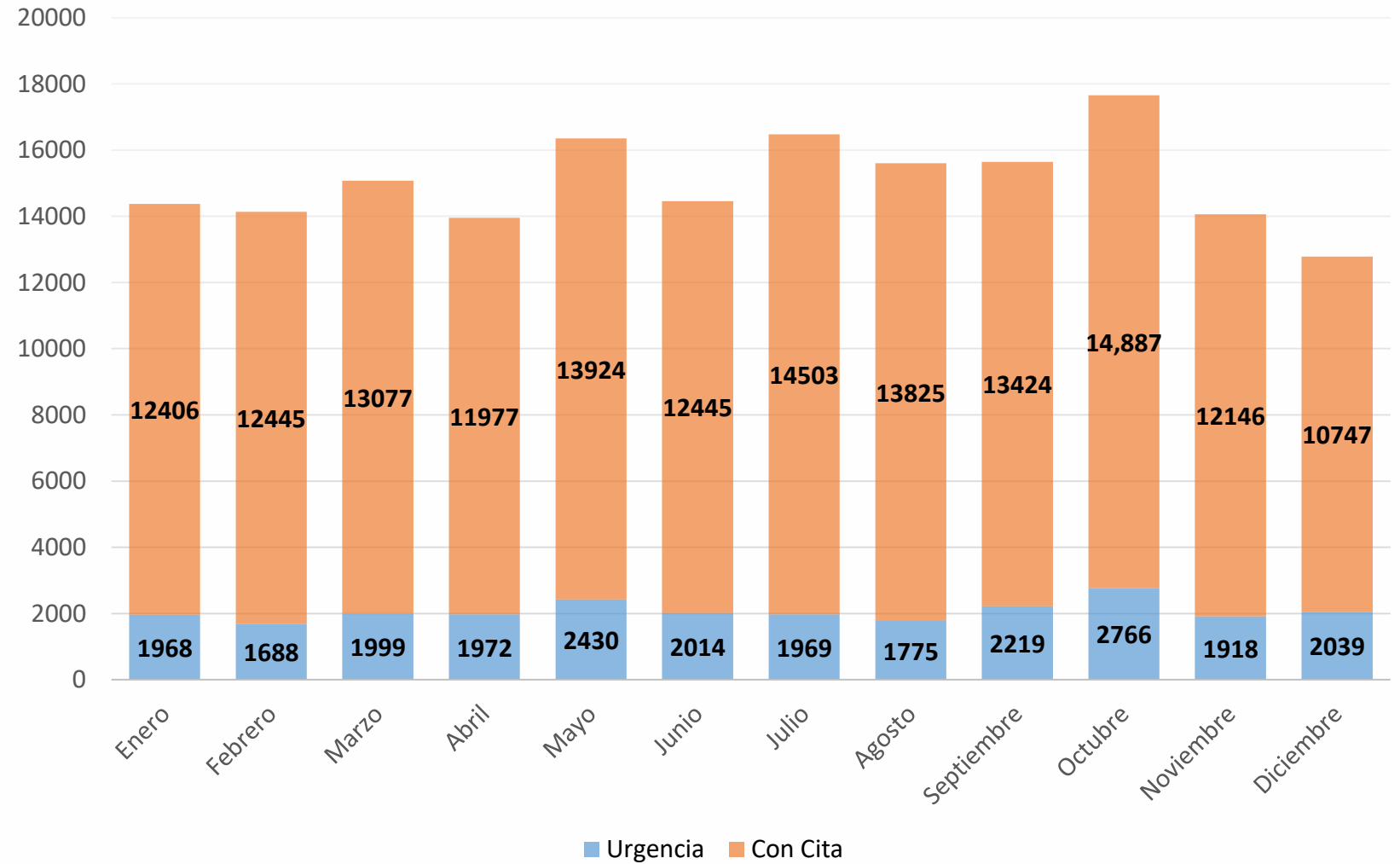


| Hospital General de Zapopan | | | |
|-----------------------------|--------------|---------------|---------------|
| | Urgencia | Con Cita | Total |
| Enero | 1968 | 12406 | 14374 |
| Febrero | 1688 | 12445 | 14133 |
| Marzo | 1999 | 13077 | 15076 |
| Abril | 1972 | 11977 | 13949 |
| Mayo | 2430 | 13924 | 16354 |
| Junio | 2014 | 12445 | 14459 |
| Julio | 1969 | 14503 | 16472 |
| Agosto | 1775 | 13825 | 15600 |
| Septiembre | 2219 | 13424 | 15643 |
| Octubre | 2766 | 14,887 | 17653 |
| Noviembre | 1918 | 12146 | 14064 |
| Diciembre | 2039 | 10747 | 12786 |
| Totales | 24757 | 155806 | 180563 |



CONSULTAS HGZ 2019 (URGENCIAS Y CON CITA)

N = 180,563

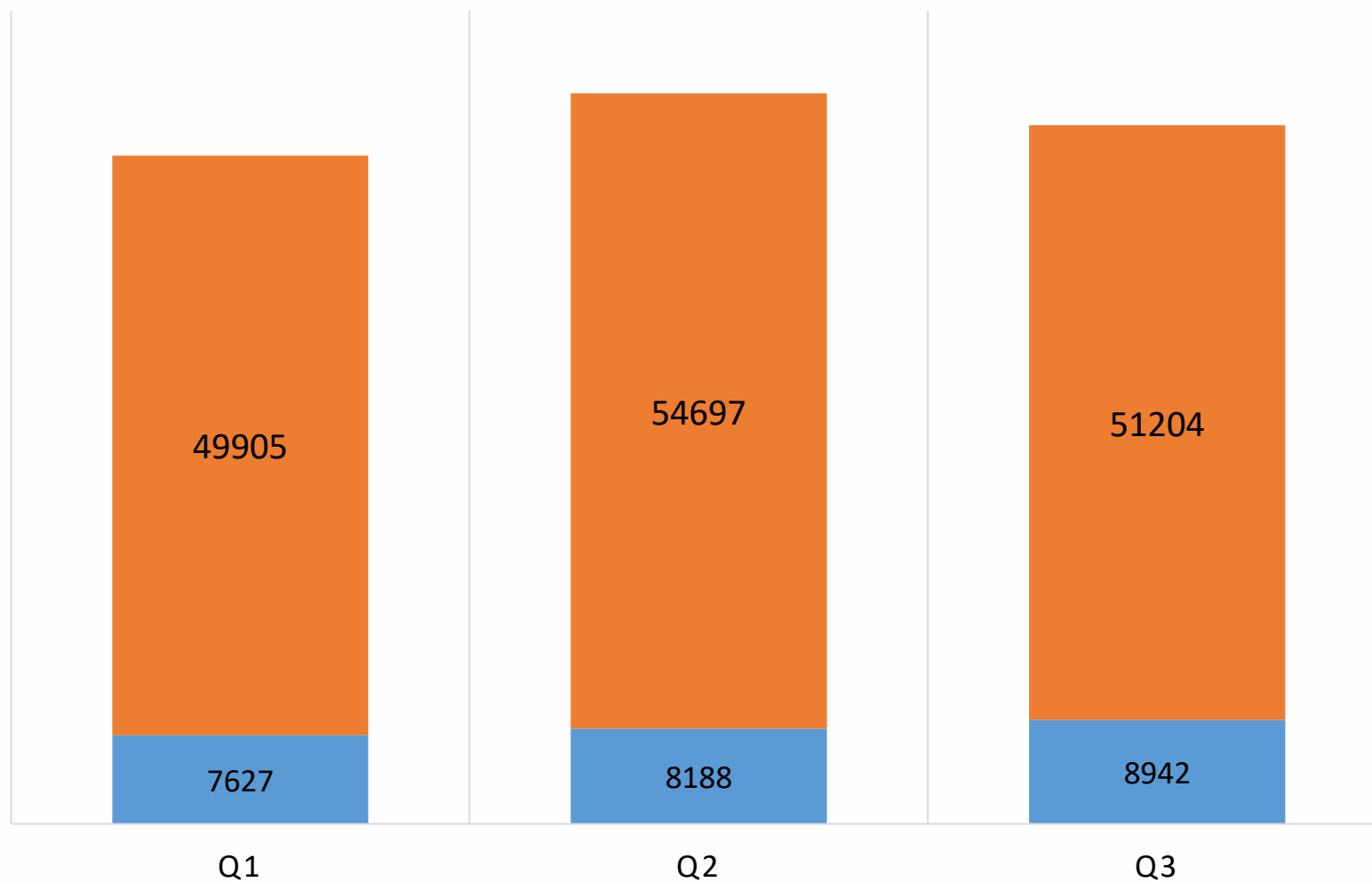


CONSULTAS CUATRIMESTRAL DEL HGZ 2019

N = 180,563

■ Urgencia ■ Con Cita

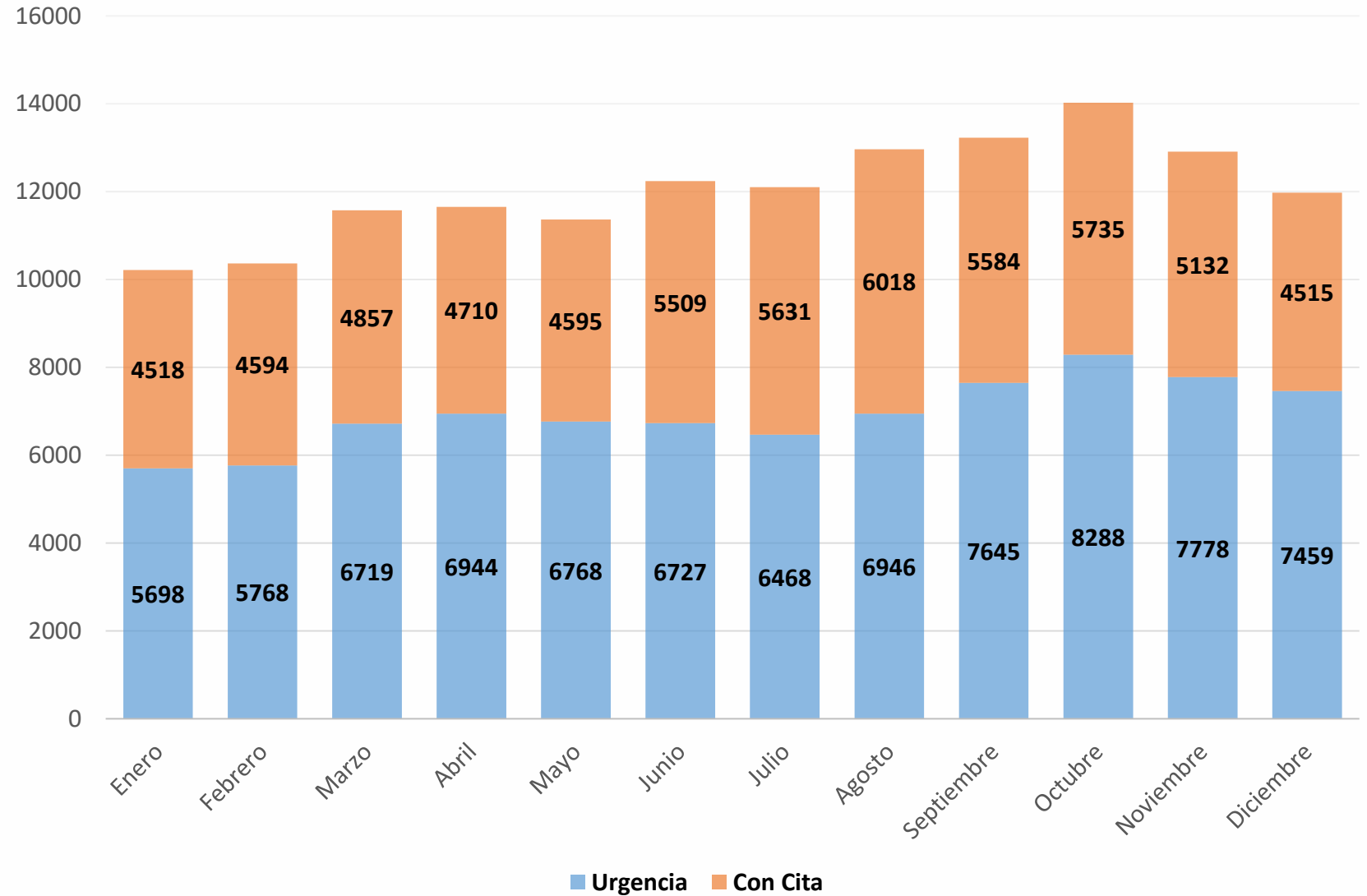
| | Urgencia | Con Cita | Totales |
|---------|----------|----------|---------|
| Q1 | 7627 | 49905 | 57532 |
| Q2 | 8188 | 54697 | 62885 |
| Q3 | 8942 | 51204 | 60146 |
| Totales | 24757 | 155806 | 180563 |



| UNIDADES TOTALES | | | |
|------------------|--------------|--------------|---------------|
| | Urgencia | Con Cita | Total |
| Enero | 5698 | 4518 | 10216 |
| Febrero | 5768 | 4594 | 10362 |
| Marzo | 6719 | 4857 | 11576 |
| Abril | 6944 | 4710 | 11654 |
| Mayo | 6768 | 4595 | 11363 |
| Junio | 6727 | 5509 | 12236 |
| Julio | 6468 | 5631 | 12099 |
| Agosto | 6946 | 6018 | 12964 |
| Septiembre | 7645 | 5584 | 13229 |
| Octubre | 8288 | 5735 | 14023 |
| Noviembre | 7778 | 5132 | 12910 |
| Diciembre | 7459 | 4515 | 11974 |
| TOTALES | 83208 | 61398 | 144606 |

CONSULTAS UNIDADES DE URGENCIAS 2019 (URGENCIAS Y CON CITA)

N = 144,606

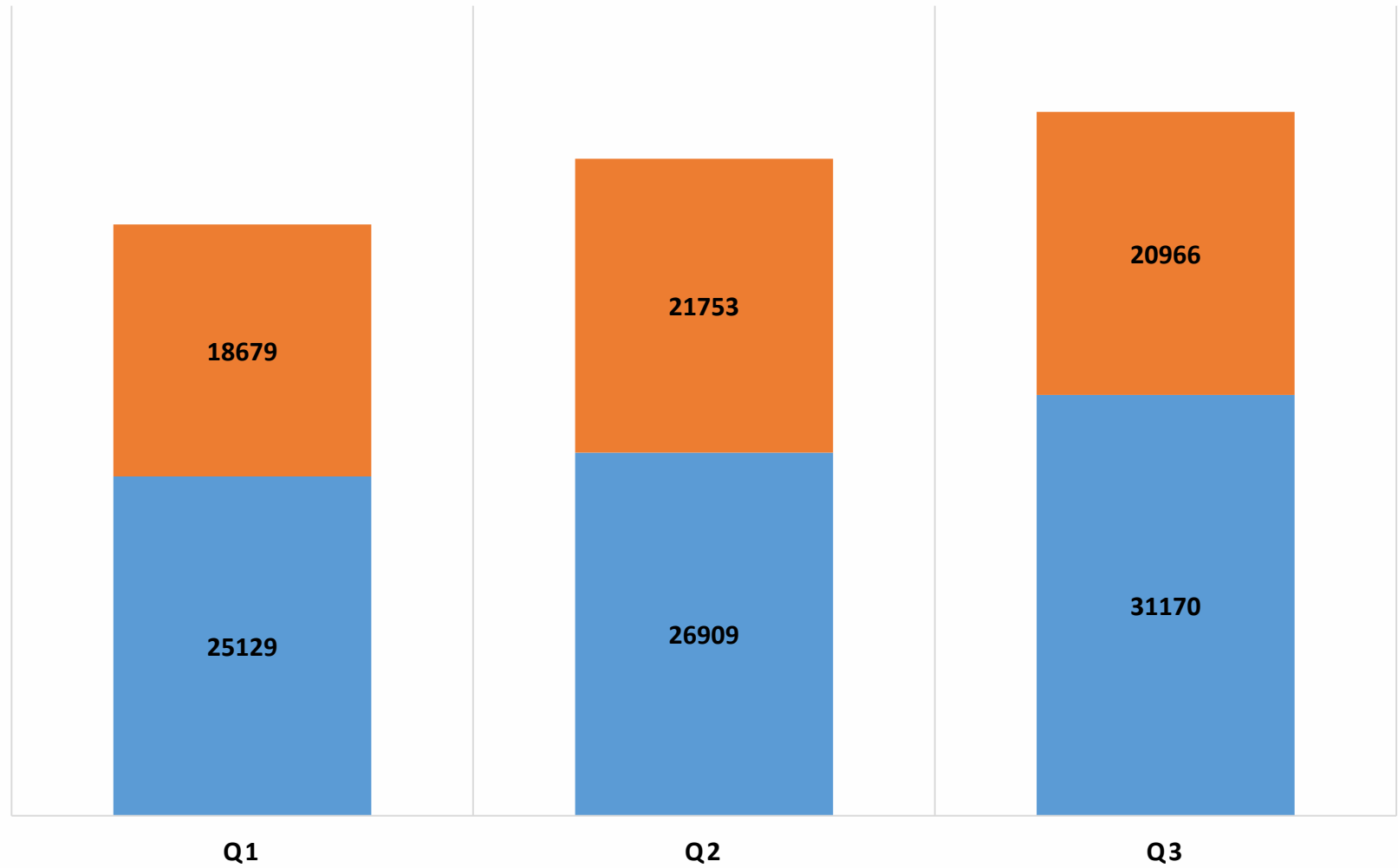


CONSULTAS CUATRIMESTRAL UNIDADES DE URGENCIA 2019

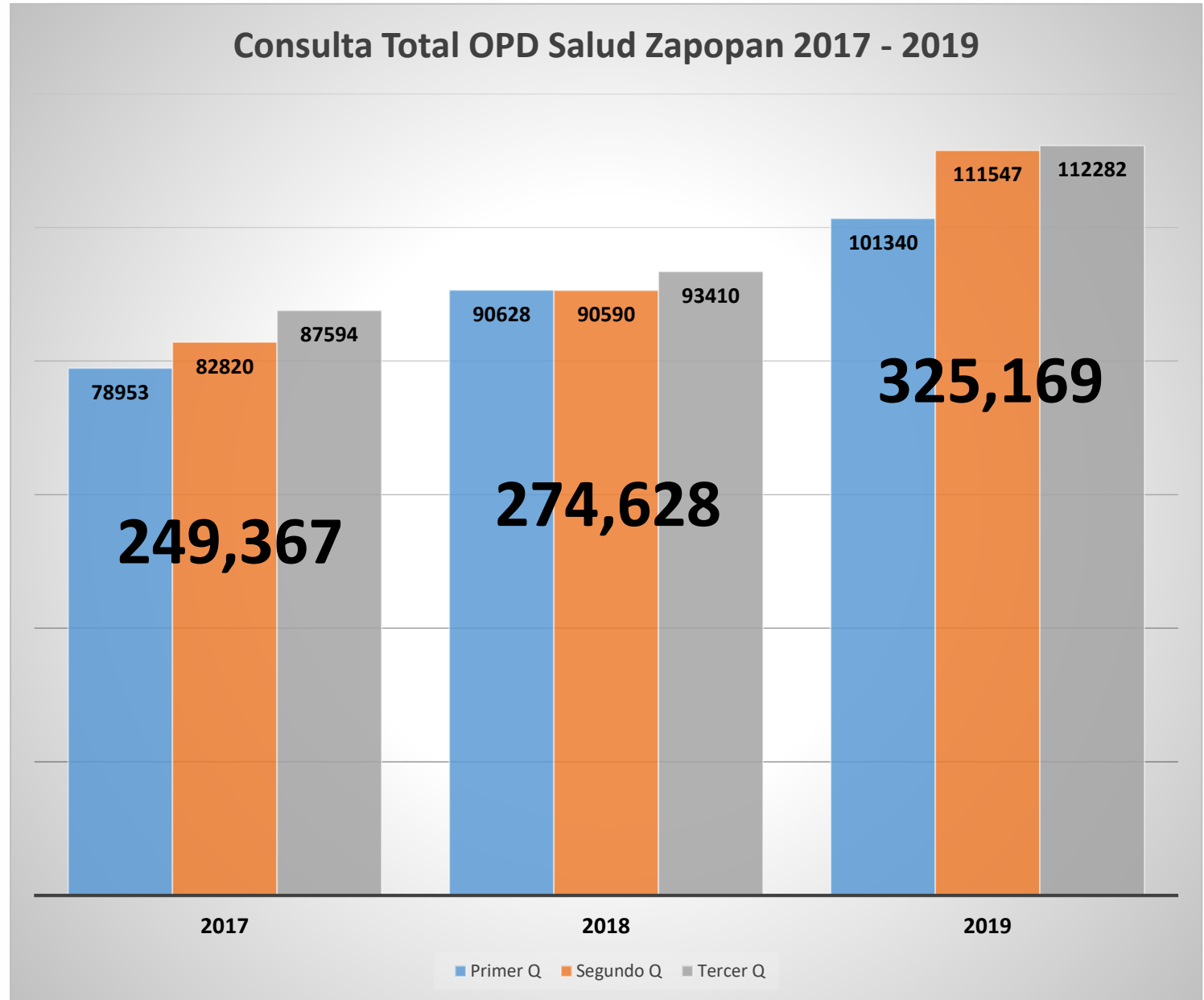
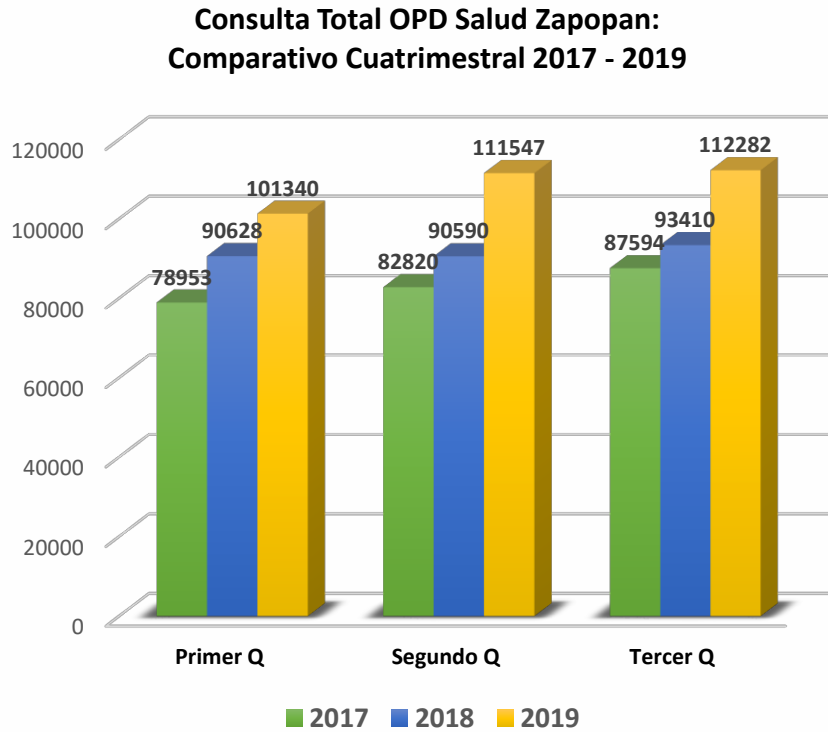
N= 144,606

■ Urgencia ■ Con Cita

| Cuatrimestre | Urgencia | Con Cita | Total |
|--------------|--------------|--------------|---------------|
| Q1 | 25129 | 18679 | 43808 |
| Q2 | 26909 | 21753 | 48662 |
| Q3 | 31170 | 20966 | 52136 |
| Total | 83208 | 61398 | 144606 |



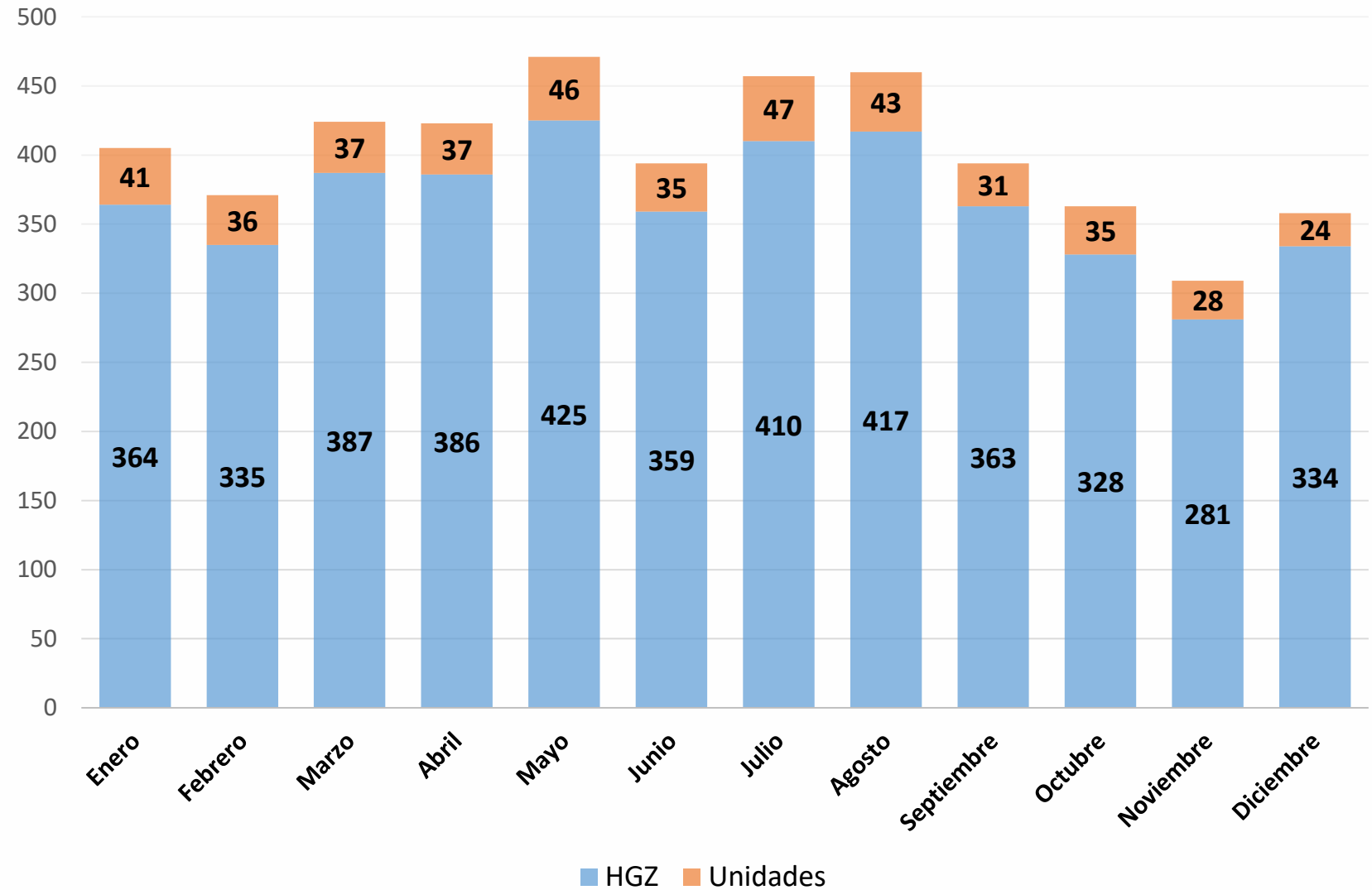
| | 2017 | 2018 | 2019 |
|-----------|--------|--------|---------|
| Primer Q | 78,953 | 90,628 | 101,340 |
| Segundo Q | 82,820 | 90,590 | 111,547 |
| Tercer Q | 87,594 | 93,410 | 112,282 |



| CIRUGÍAS OPD SALUD ZAPOPAN | | | |
|----------------------------|-------------|------------|-------------|
| MES | HGZ | Unidades | TOTALES |
| Enero | 364 | 41 | 405 |
| Febrero | 335 | 36 | 371 |
| Marzo | 387 | 37 | 424 |
| Abril | 386 | 37 | 423 |
| Mayo | 425 | 46 | 471 |
| Junio | 359 | 35 | 394 |
| Julio | 410 | 47 | 457 |
| Agosto | 417 | 43 | 460 |
| Septiembre | 363 | 31 | 394 |
| Octubre | 328 | 35 | 363 |
| Noviembre | 281 | 28 | 309 |
| Diciembre | 334 | 24 | 358 |
| TOTAL | 4389 | 440 | 4829 |

CIRUGÍAS OPD SALUD ZAPOPAN 2019

N = 4,829

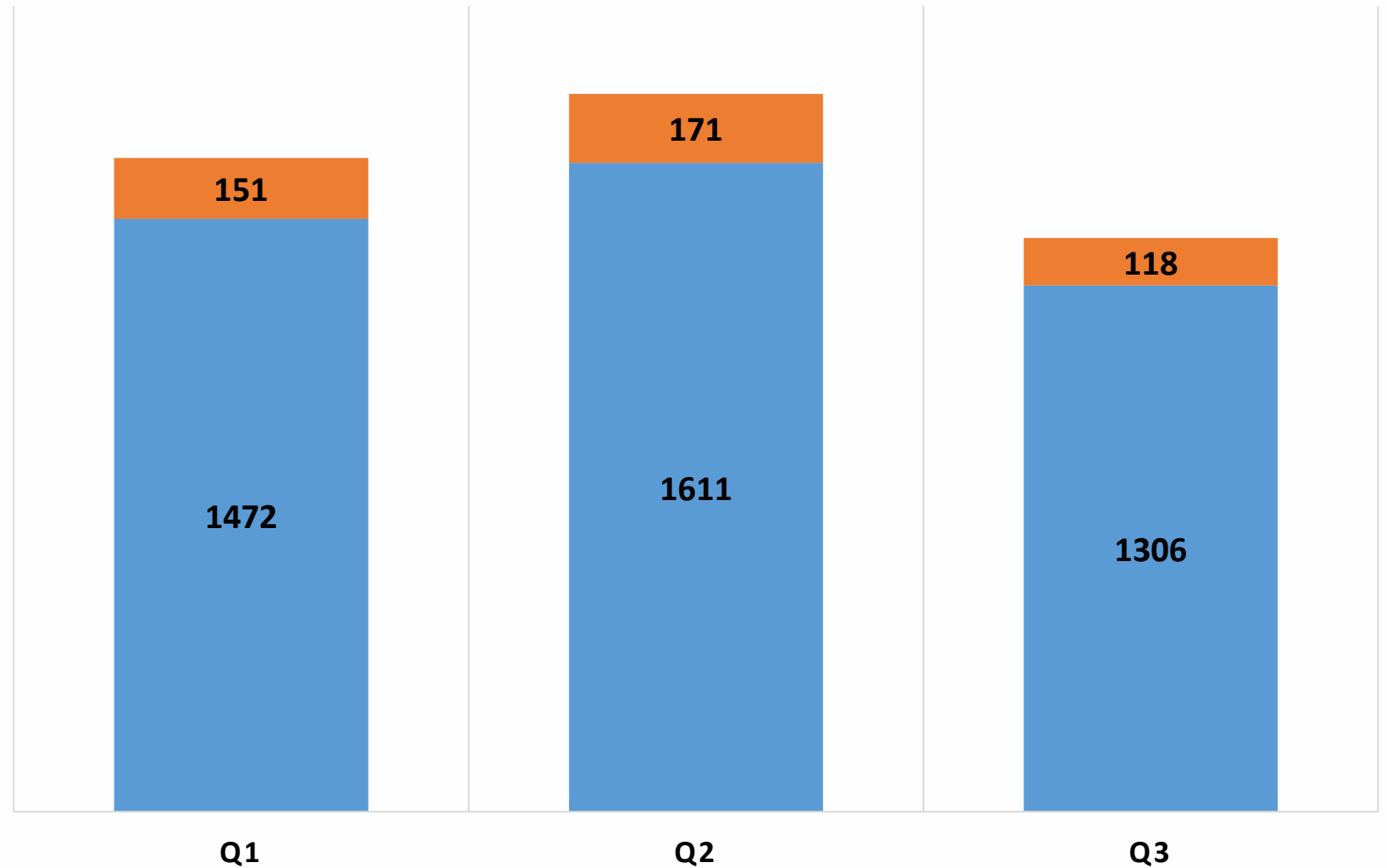


CIRUGIAS CUATRIMESTRAL OPD SALUD ZAPOPAN 2019

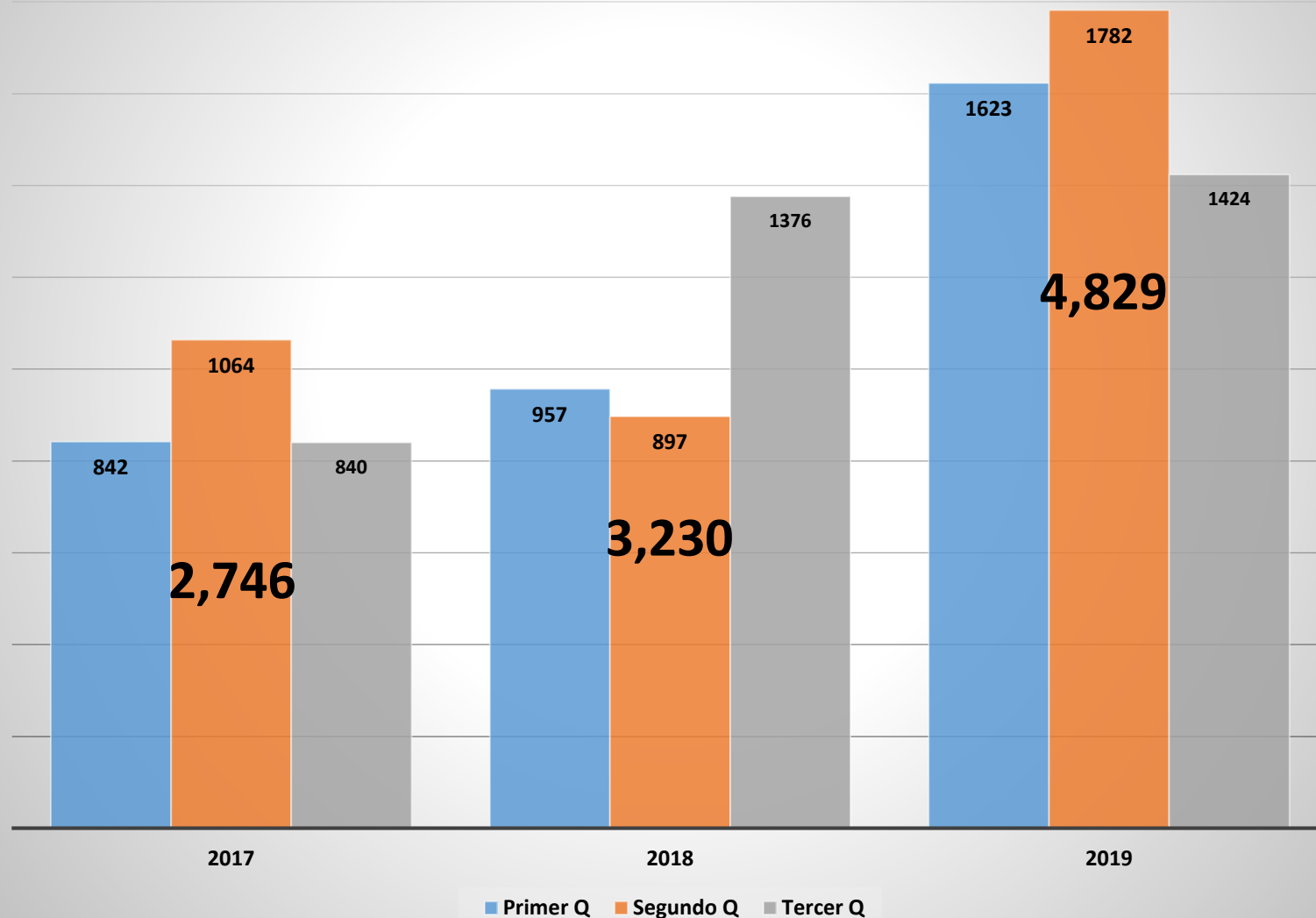
N = 4,829

■ HGZ ■ Unidades

| Cuatrimestre | HGZ | Unidades | Totales |
|--------------|--------|----------|---------------|
| Q1 | 1472 | 151 | 1623 |
| Q2 | 1611 | 171 | 1782 |
| Q3 | 1306 | 118 | 1424 |
| TOTAL | 4389.0 | 440.0 | 4829.0 |

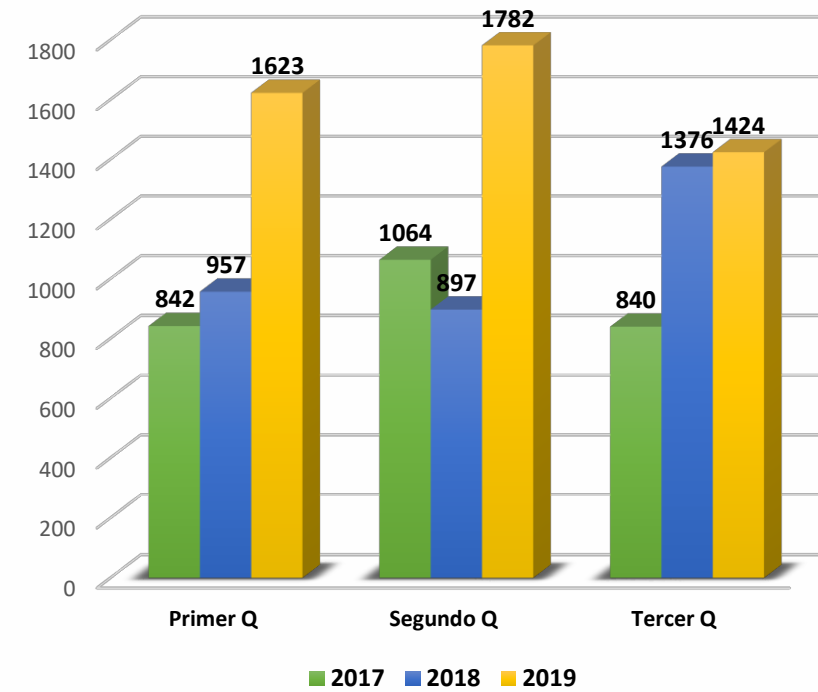


Cirugias OPD Salud Zapopan 2017 - 2019



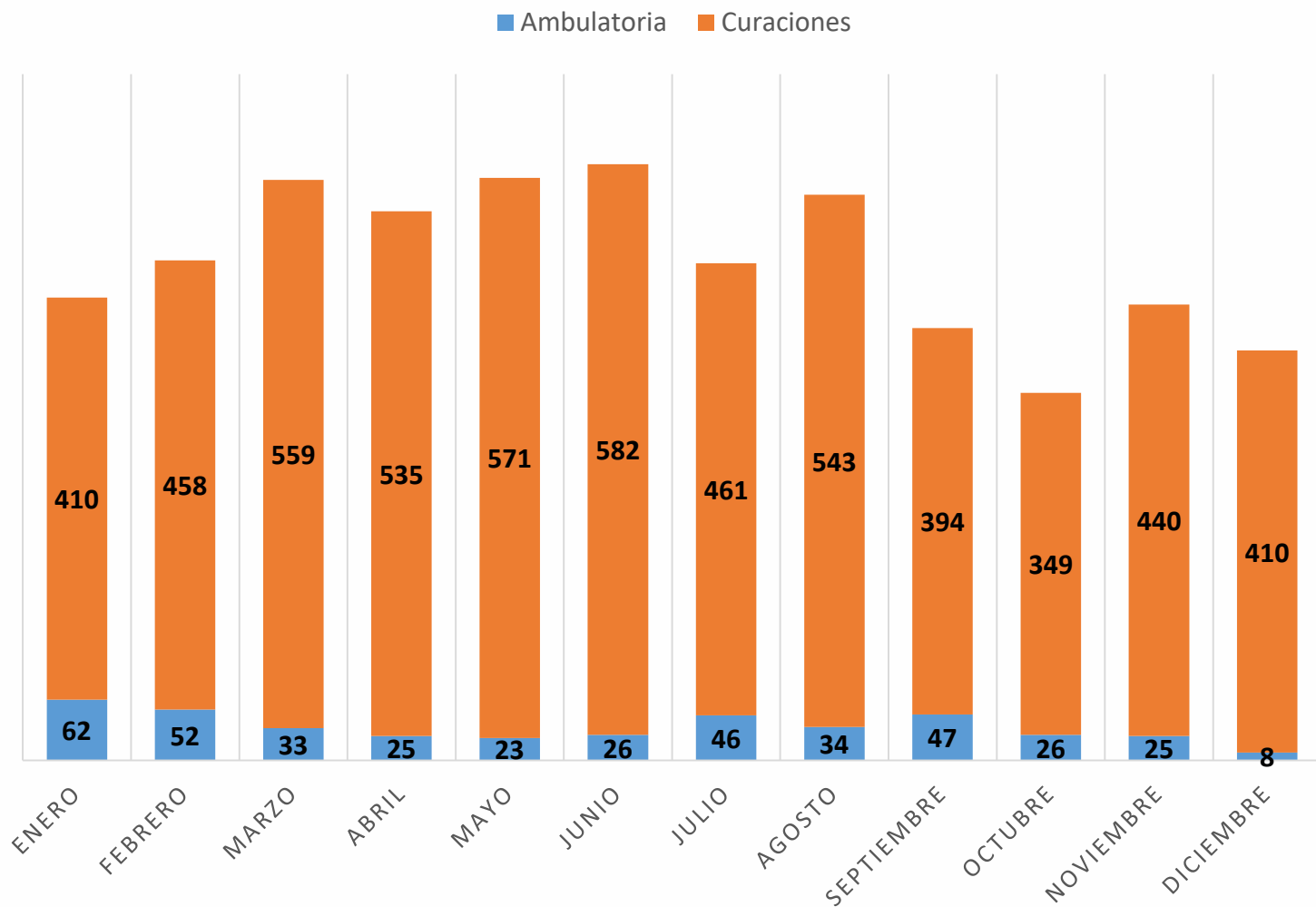
| | 2017 | 2018 | 2019 |
|-----------|-------|-------|-------|
| Primer Q | 842 | 957 | 1,623 |
| Segundo Q | 1,064 | 897 | 1,782 |
| Tercer Q | 840 | 1,376 | 1,424 |

Cirugias OPD Salud Zapopan 2017 - 2019 Comparativo Cuatrimestral



PROCEDIMIENTOS MENORES HGZ 2019

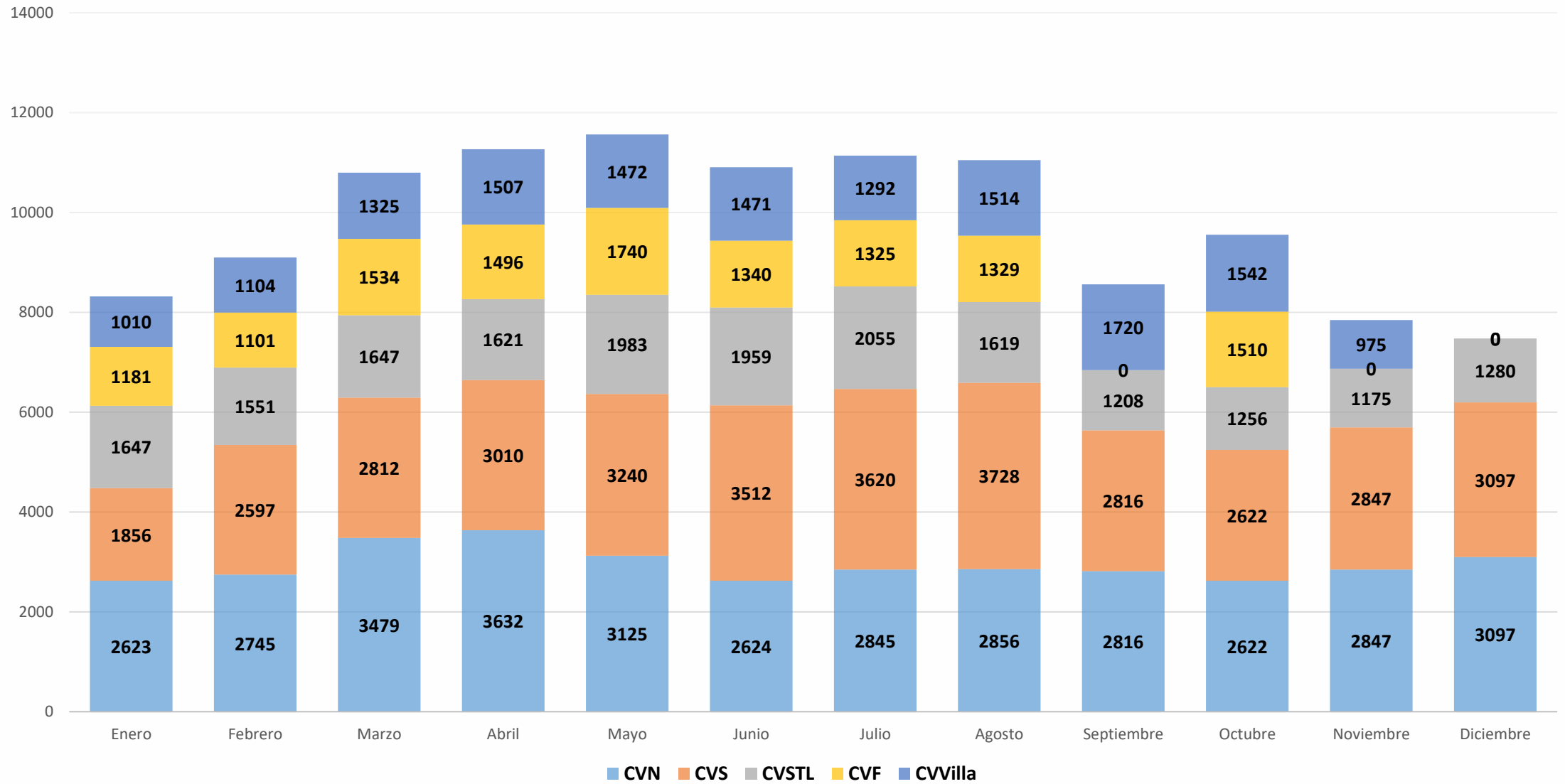
N = 6,119



| PROCEDIMIENTOS MENORES HGZ | | | |
|----------------------------|-------------|-------------|-------------|
| | Ambulatoria | Curaciones | TOTALES |
| Enero | 62 | 410 | 472 |
| Febrero | 52 | 458 | 510 |
| Marzo | 33 | 559 | 592 |
| Abril | 25 | 535 | 560 |
| Mayo | 23 | 571 | 594 |
| Junio | 26 | 582 | 608 |
| Julio | 46 | 461 | 507 |
| Agosto | 34 | 543 | 577 |
| Septiembre | 47 | 394 | 441 |
| Octubre | 26 | 349 | 375 |
| Noviembre | 25 | 440 | 465 |
| Diciembre | 8 | 410 | 418 |
| Total | 407 | 5712 | 6119 |

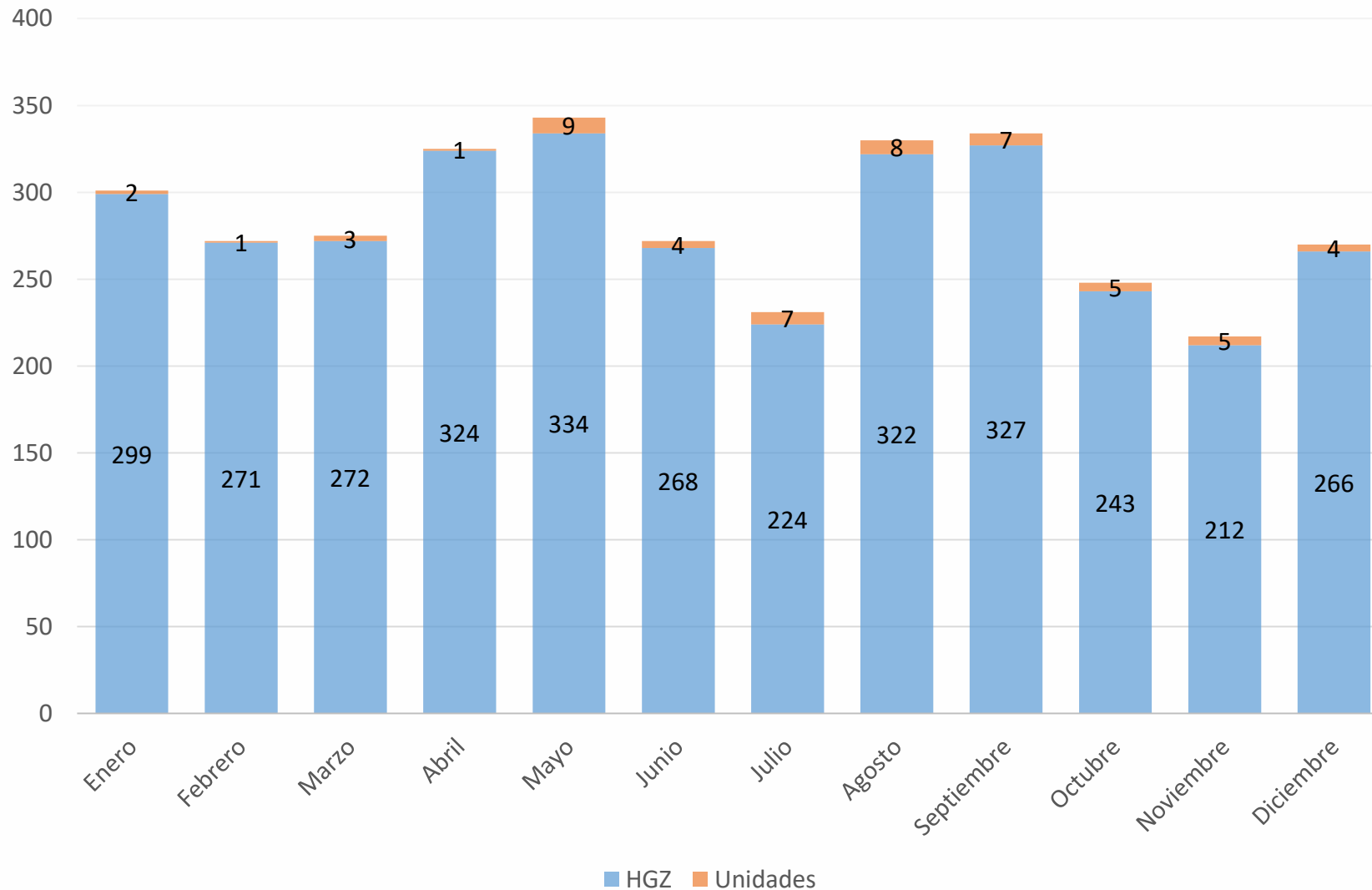
PROCEDIMIENTOS MENORES UNIDADES DE URGENCIA 2019 (SUTURAS, RETIROS DE PUNTOS, CURACIONES, INYECCIONES)

N = 84.127



NACIDOS VIVOS OPD SALUD ZAPOPAN 2019

N = 3,418



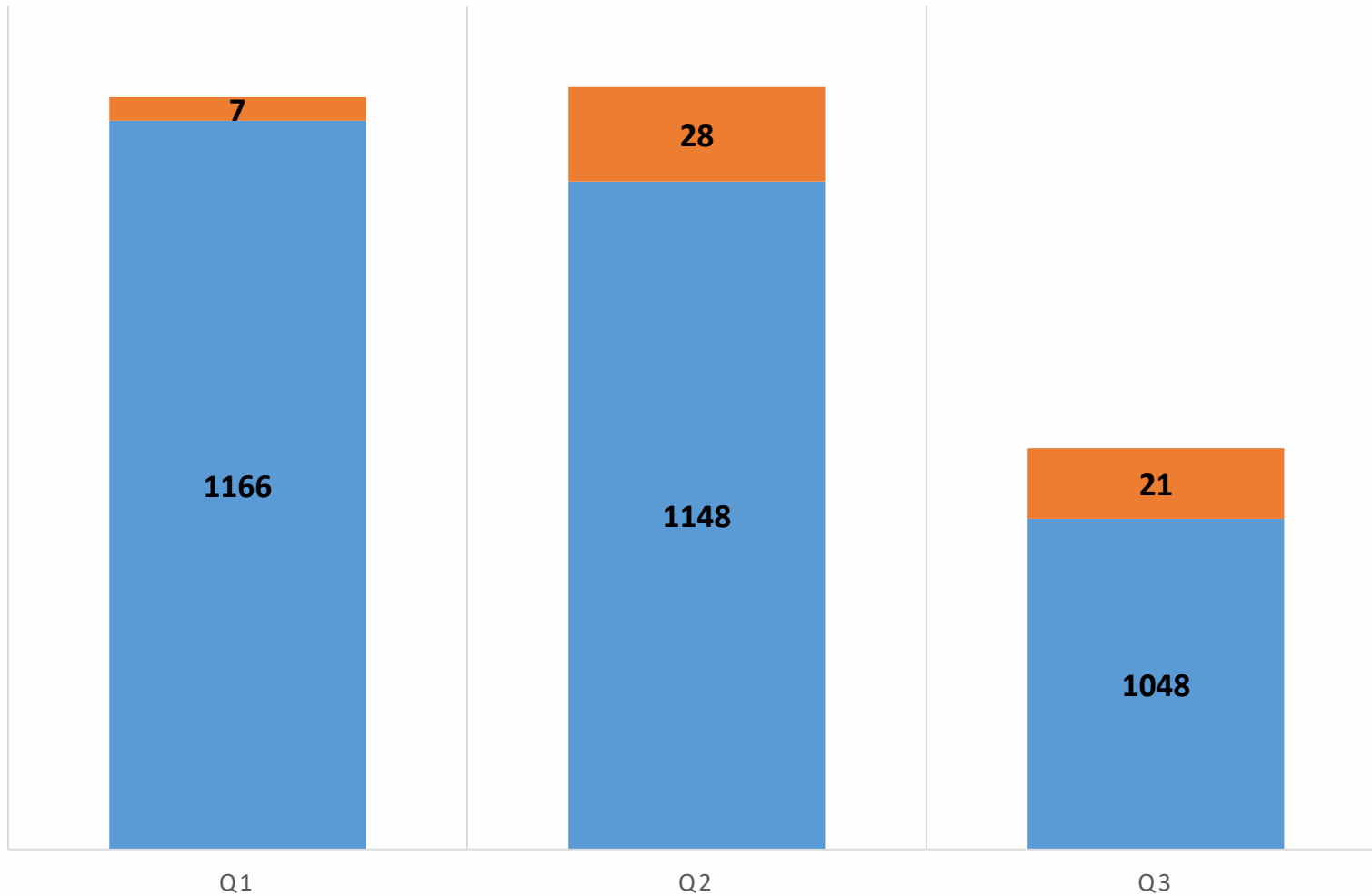
| Nacidos Vivos OPD Salud Zapopan | | | |
|---------------------------------|-------------|-----------|-------------|
| MES | HGZ | Unidades | Totales |
| Enero | 299 | 2 | 301 |
| Febrero | 271 | 1 | 272 |
| Marzo | 272 | 3 | 275 |
| Abril | 324 | 1 | 325 |
| Mayo | 334 | 9 | 343 |
| Junio | 268 | 4 | 272 |
| Julio | 224 | 7 | 231 |
| Agosto | 322 | 8 | 330 |
| Septiembre | 327 | 7 | 334 |
| Octubre | 243 | 5 | 248 |
| Noviembre | 212 | 5 | 217 |
| Diciembre | 266 | 4 | 270 |
| Totales | 3362 | 56 | 3418 |



NACIMIENTOS OPD SALUD ZAPOPAN Q2 2019

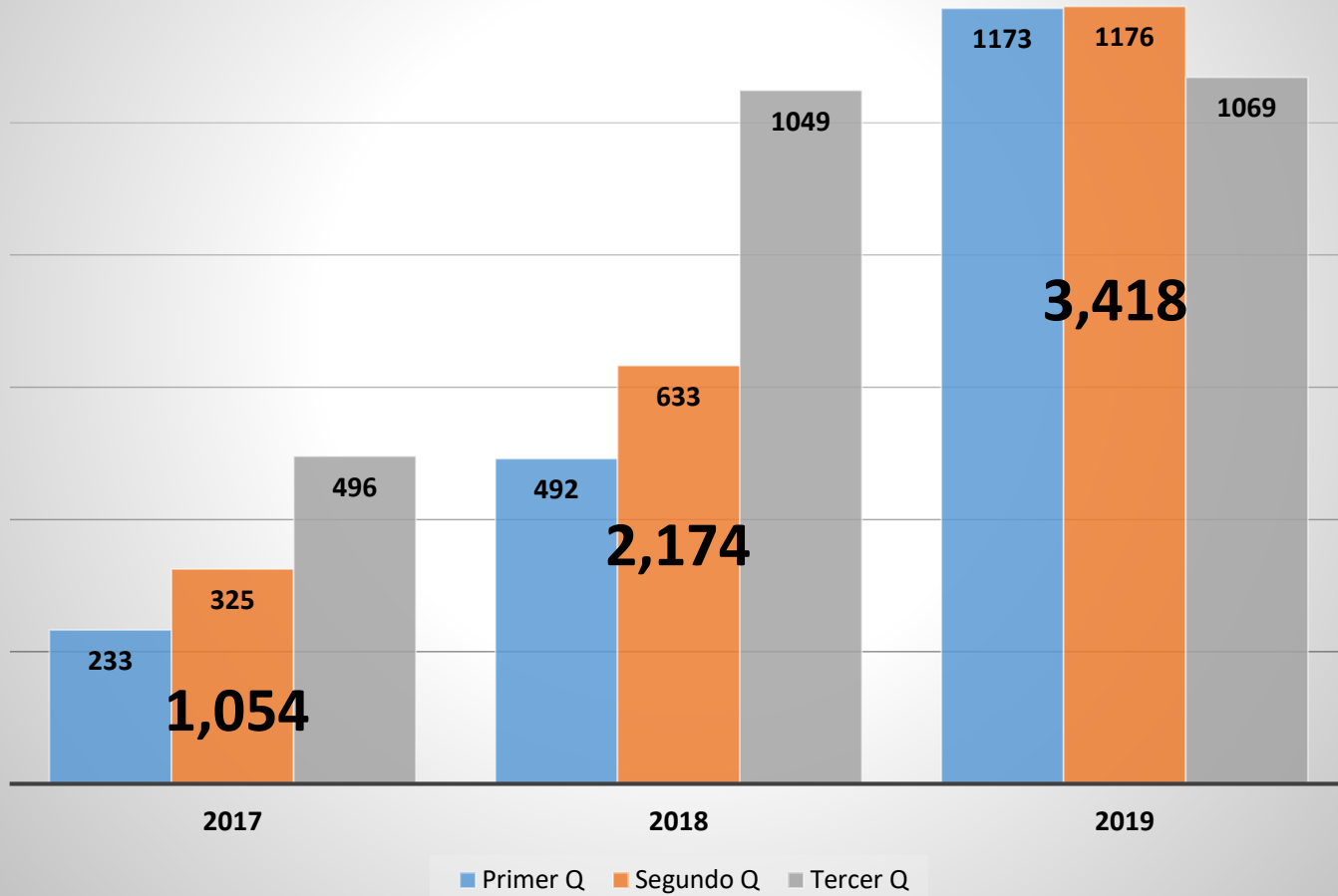
N = 2,349

■ HGZ ■ Unidades



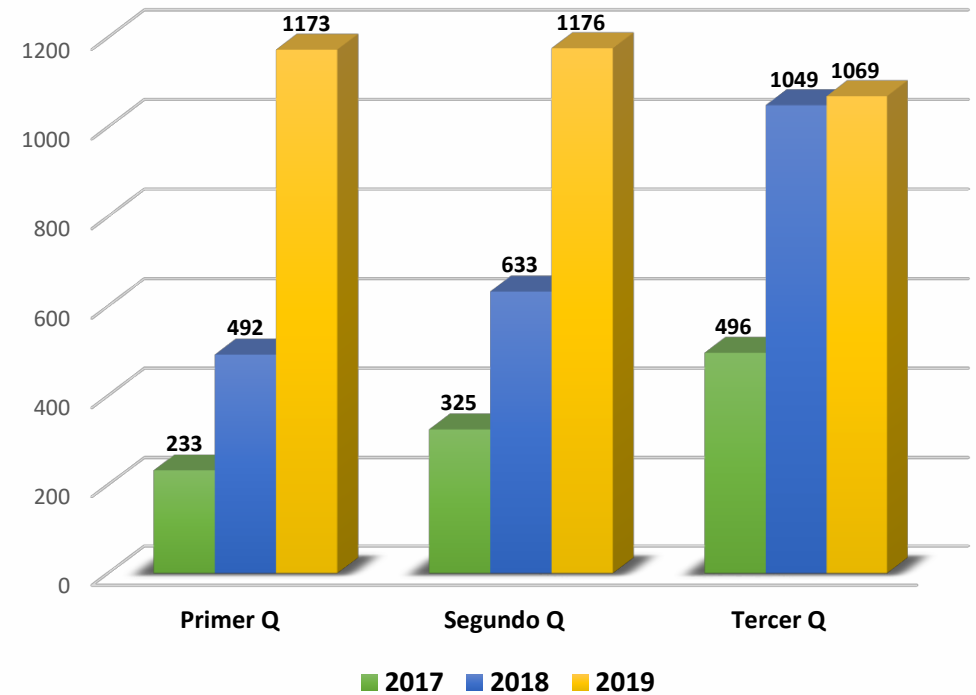
| Nacidos Vivos OPD Salud Zapopan | | | |
|---------------------------------|-------------|-----------|-------------|
| Cuatrimestre | HGZ | Unidades | Totales |
| Q1 | 1166 | 7 | 1173 |
| Q2 | 1148 | 28 | 1176 |
| Q3 | 1048 | 21 | 1069 |
| Total | 3362 | 56 | 3418 |

Nacimientos OPD Salud Zapopan 2017 - 2019



| NACIMIENTOS OPD SALUD ZAPOPAN | | | |
|-------------------------------|------|-------|-------|
| | 2017 | 2018 | 2019 |
| Primer Q | 233 | 492 | 1,173 |
| Segundo Q | 325 | 633 | 1,176 |
| Tercer Q | 496 | 1,049 | 1,069 |

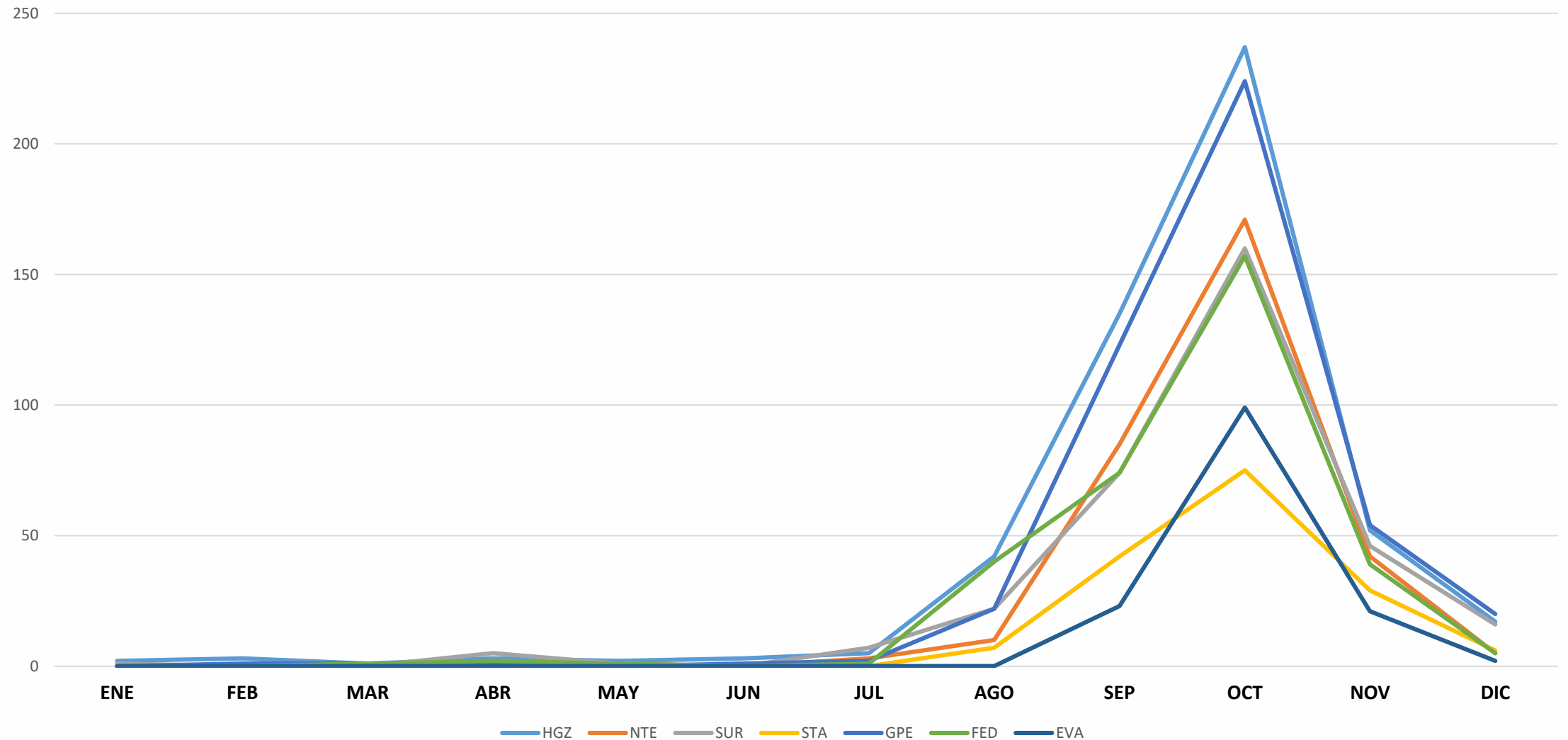
Nacimientos OPD Salud Zapopan Comparativo Cuatrimestral 2017 - 2019



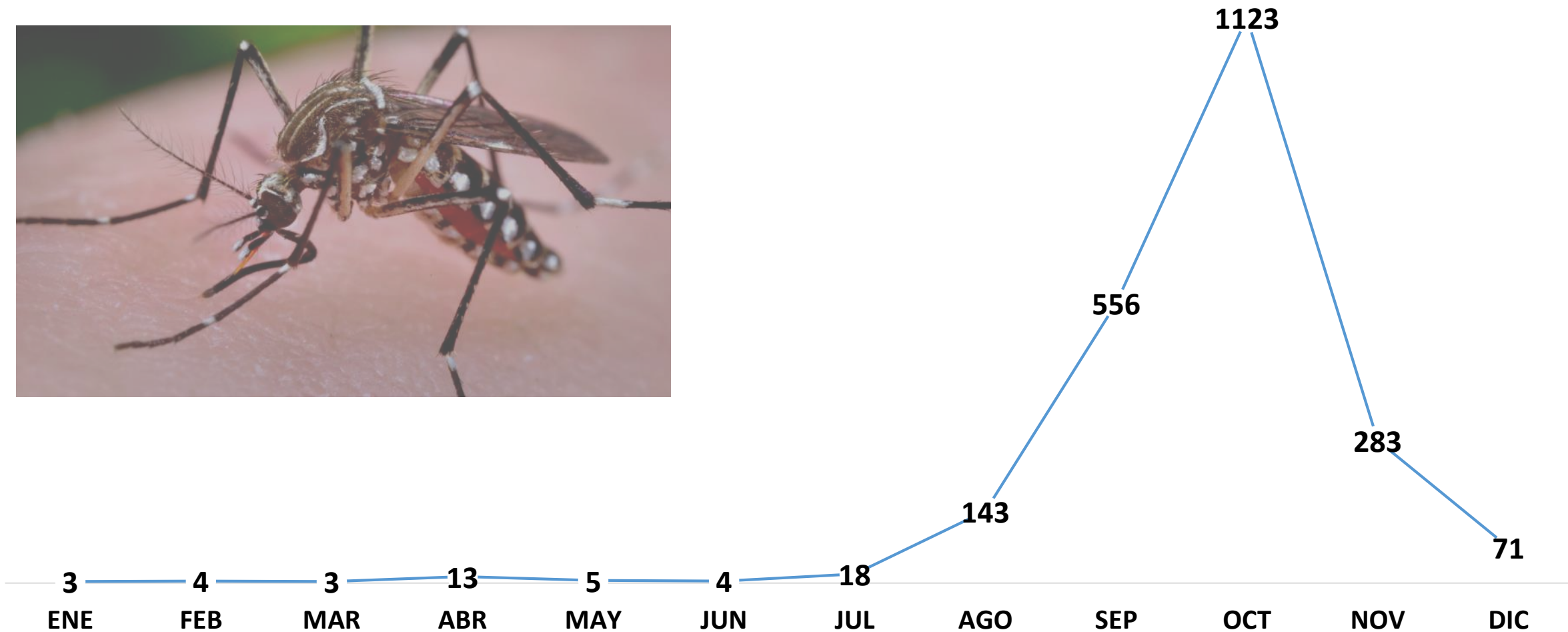
Casos Sospechosos de Dengue 2019

OPD Servicios de Salud del Municipio de Zapopan

N = 2226

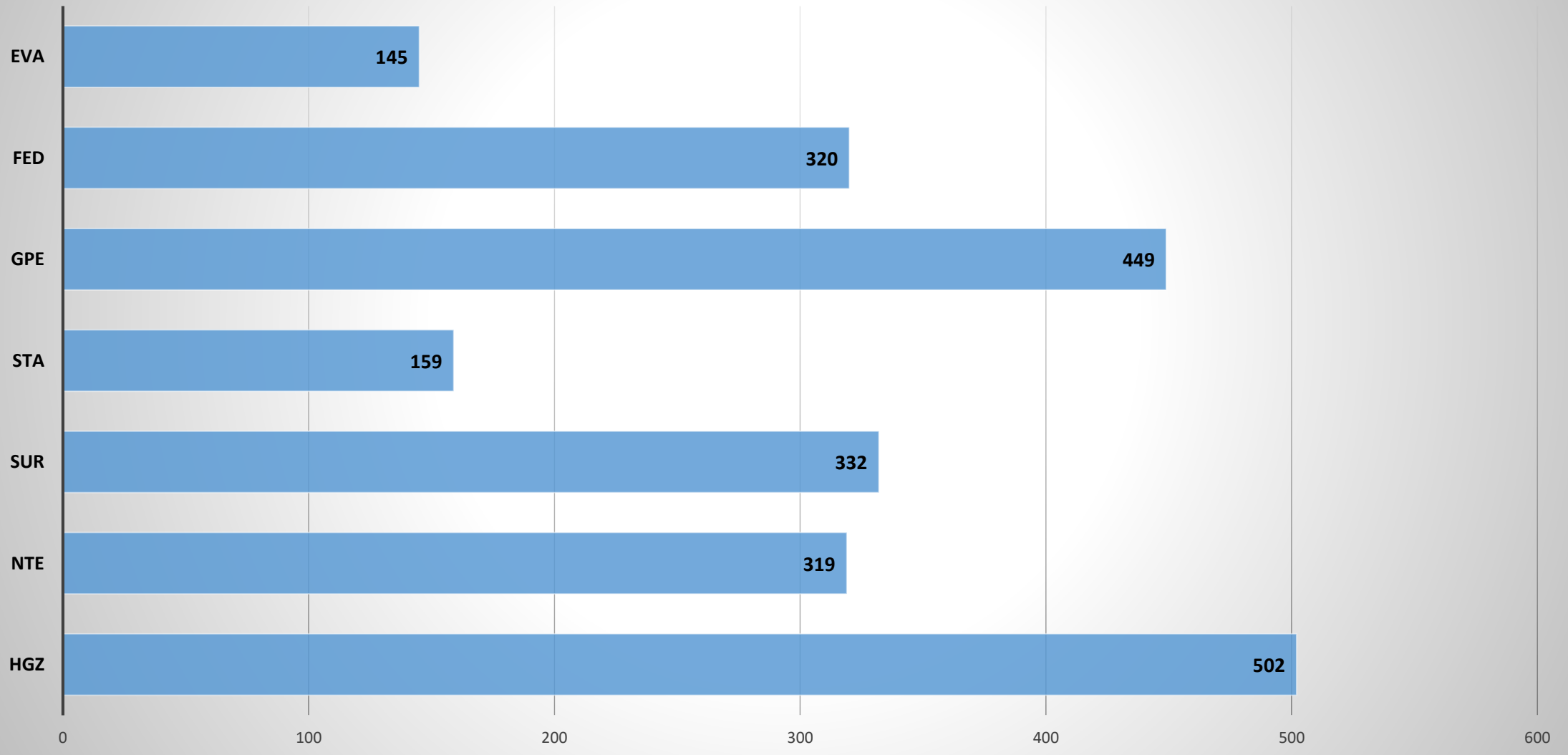


CASOS SOSPECHOSOS DE DENGUE 2019
OPD SERVICIOS DE SALUD DEL MUNICIPIO DE ZAPOPAN
N = 2226



Casos Sospechosos de Dengue por Unidad 2019

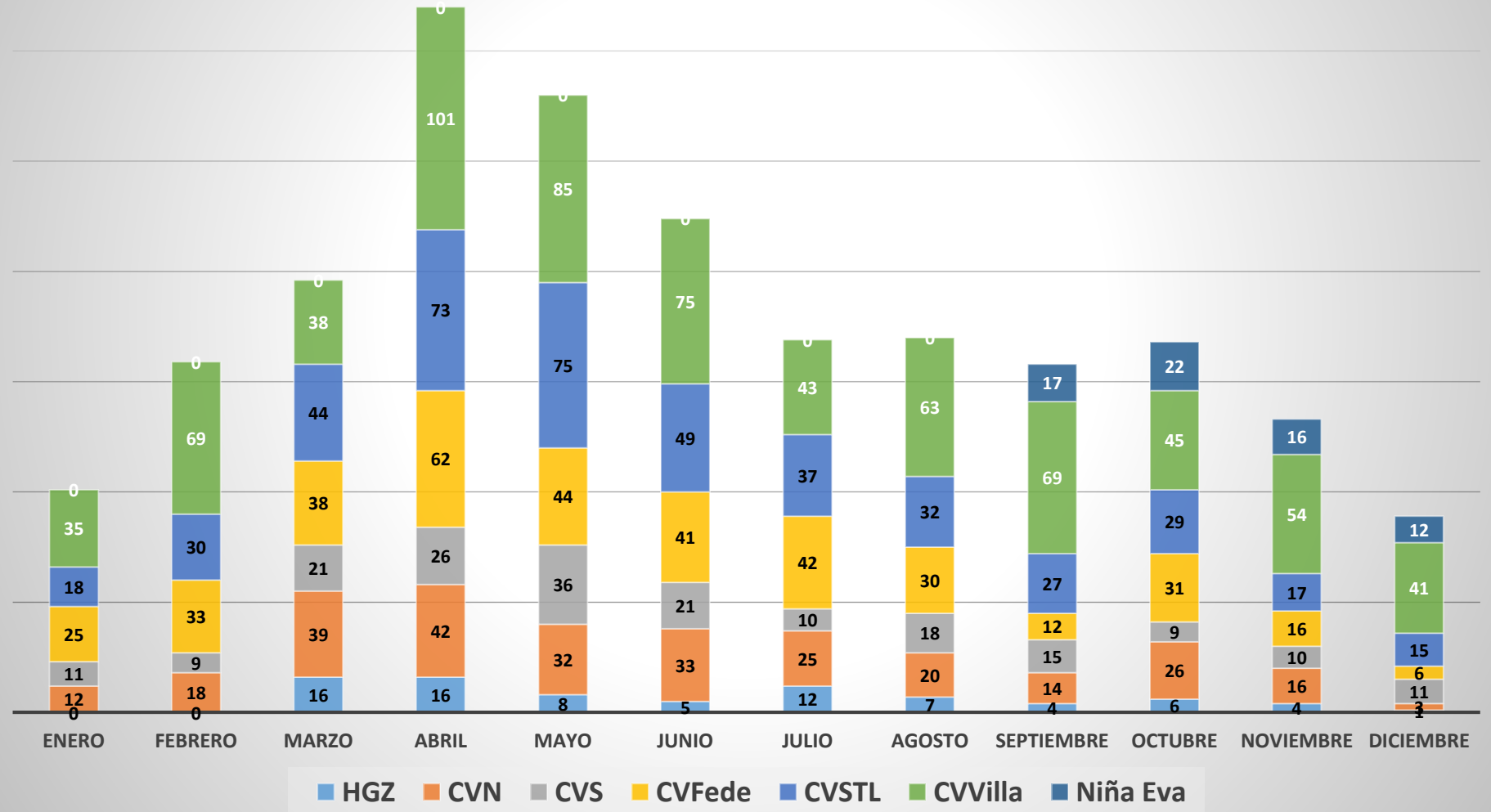
N = 2226



| | HGZ | Unidades |
|--------------|-----------|-------------|
| Enero | 0 | 101 |
| Febrero | 0 | 159 |
| Marzo | 16 | 180 |
| Abril | 16 | 304 |
| Mayo | 8 | 272 |
| Junio | 5 | 219 |
| Julio | 12 | 157 |
| Agosto | 7 | 163 |
| Septiembre | 4 | 154 |
| Octubre | 6 | 162 |
| Noviembre | 4 | 129 |
| Diciembre | 1 | 88 |
| TOTAL | 79 | 2088 |

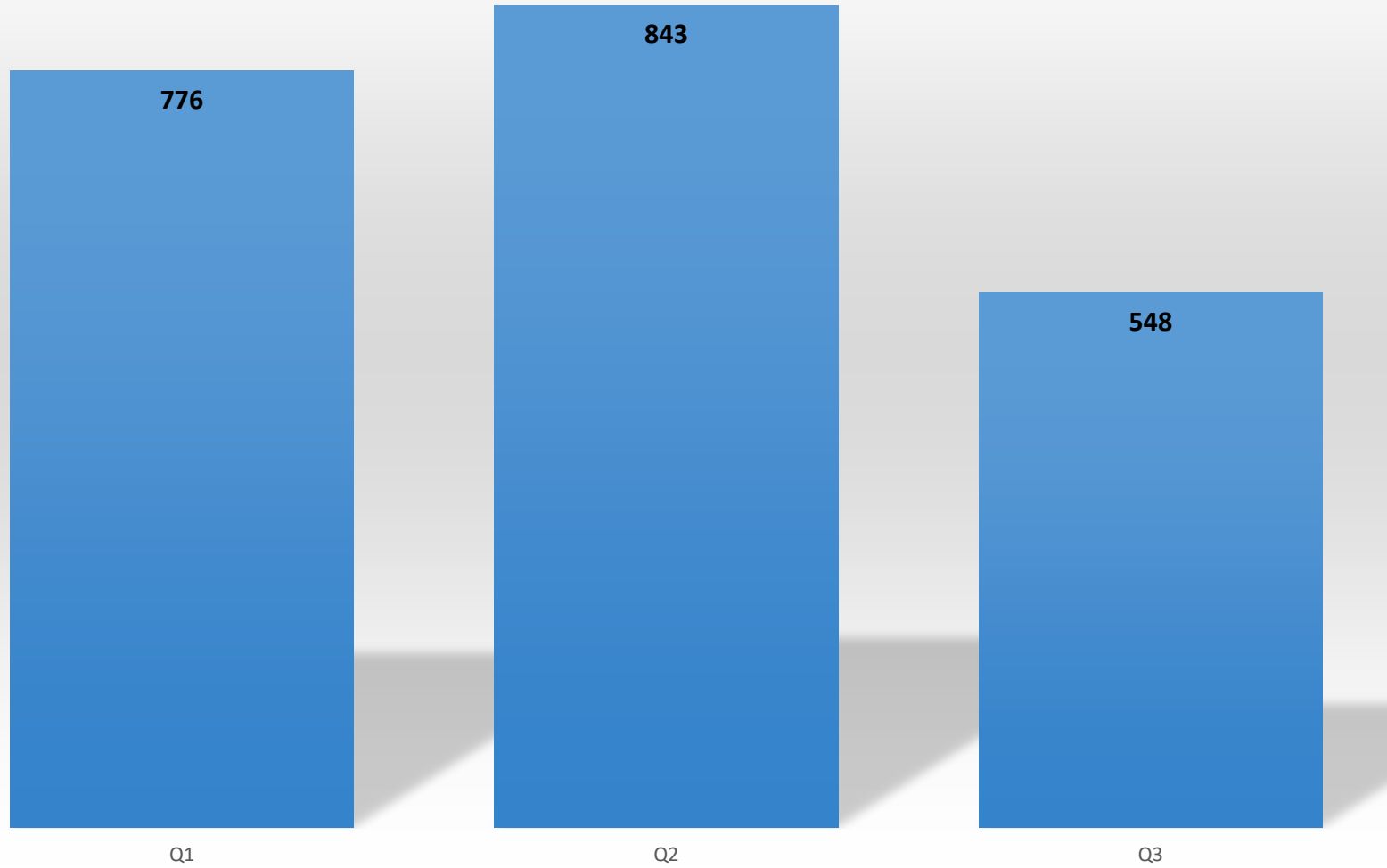


Picaduras de Alacrán OPD Salud Zapopan 2019 N = 2,167



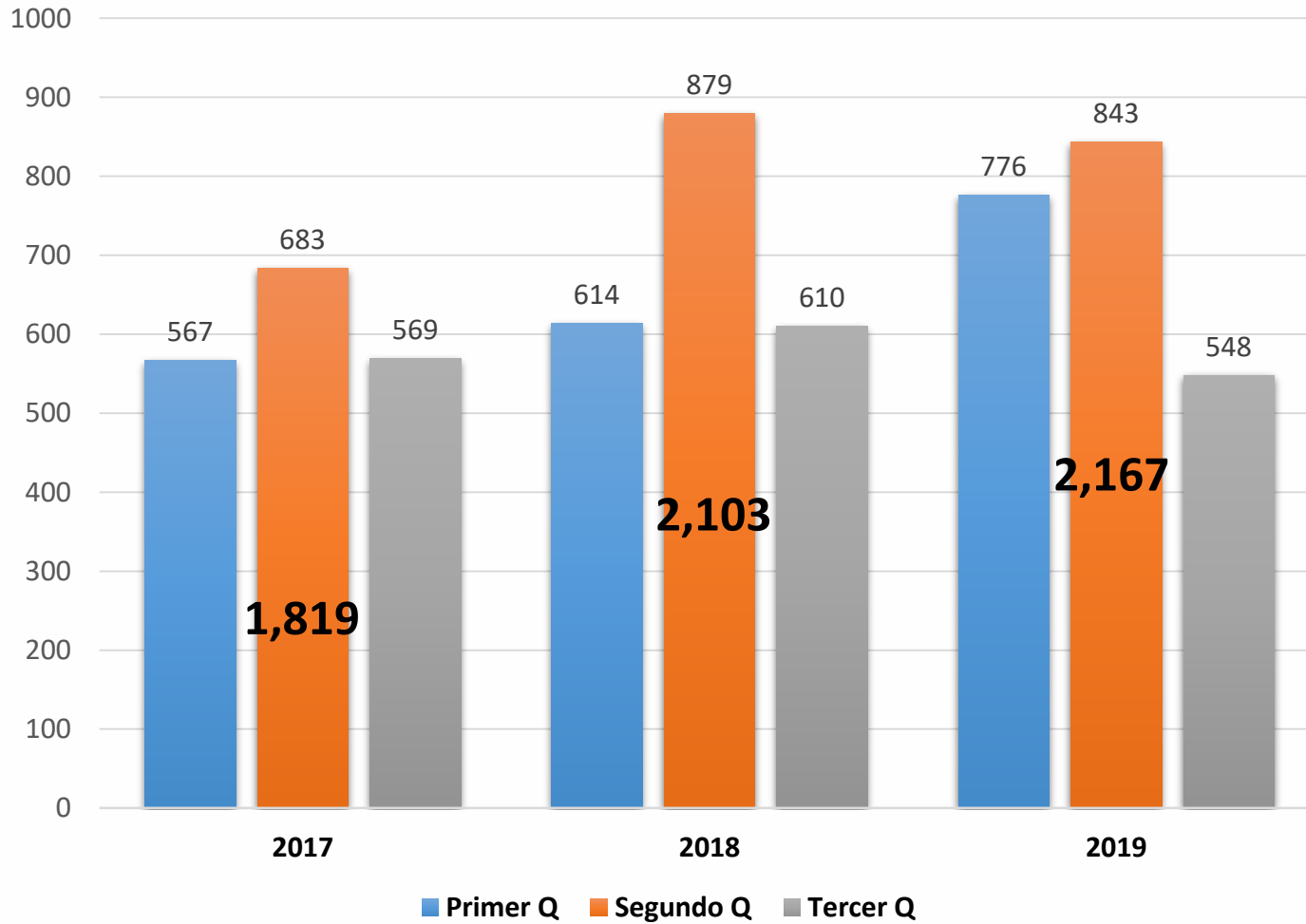
Casos de Picaduras de Alacran Q2 2019

N = 2,167

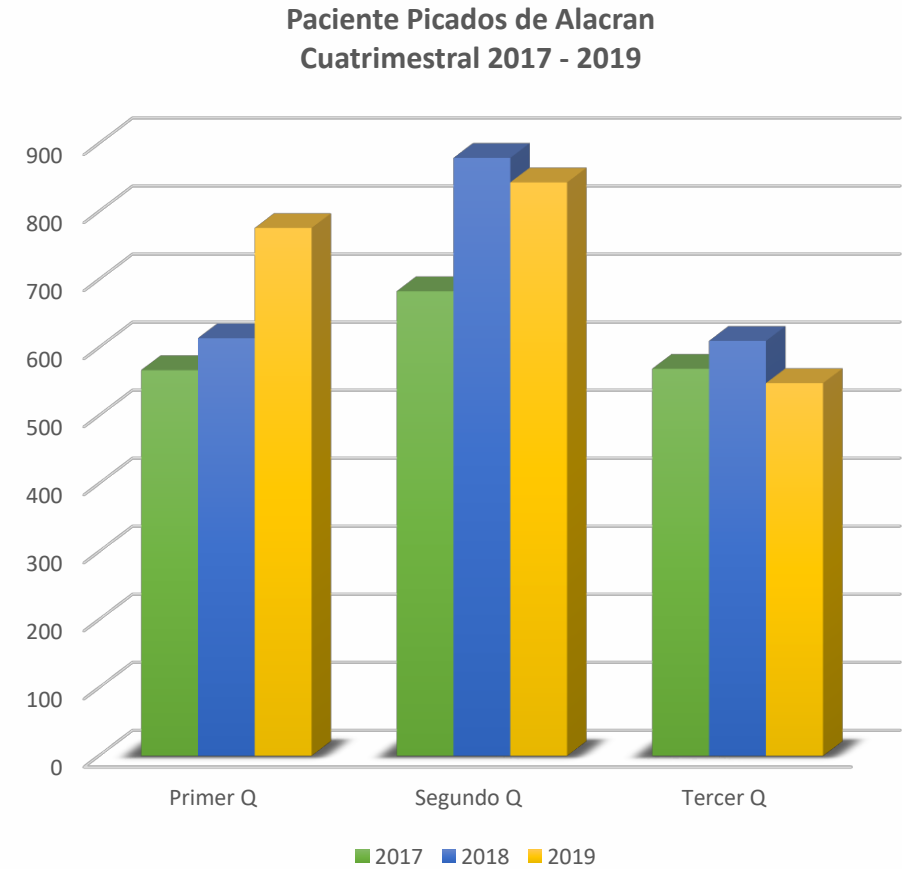


| Alacranismo | Casos |
|-------------|-------|
| Q1 | 776 |
| Q2 | 843 |
| Q3 | 548 |

Alacranismo OPD Salud Zapopan 2017 - 2019

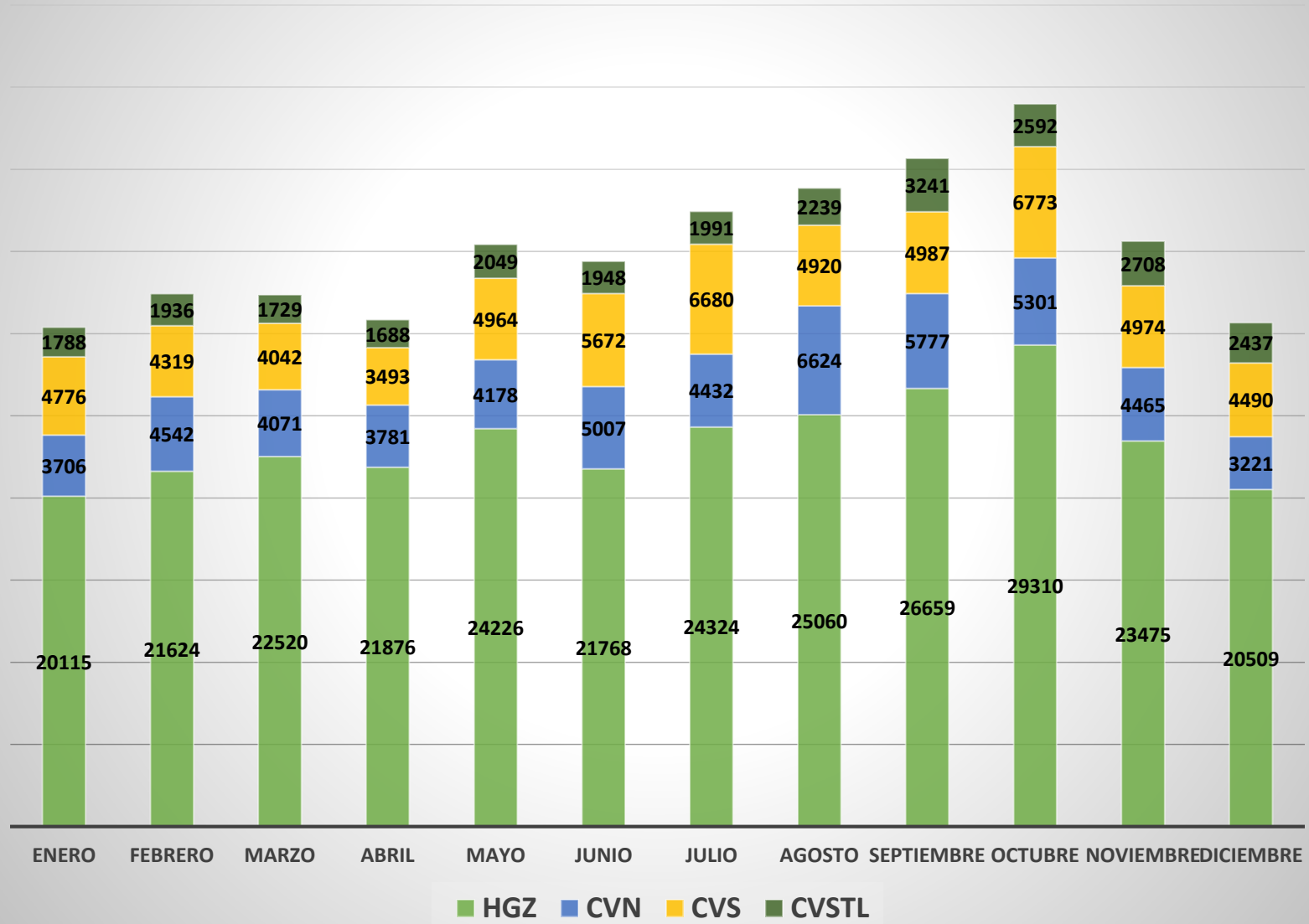


| PICADOS DE ALACRAN OPD SALUD ZAPOPAN | | | |
|--------------------------------------|------|------|------|
| AÑO | 2017 | 2018 | 2019 |
| Primer Q | 567 | 614 | 776 |
| Segundo Q | 683 | 879 | 843 |
| Tercer Q | 569 | 610 | 543 |



Exámenes de Laboratorio 2019

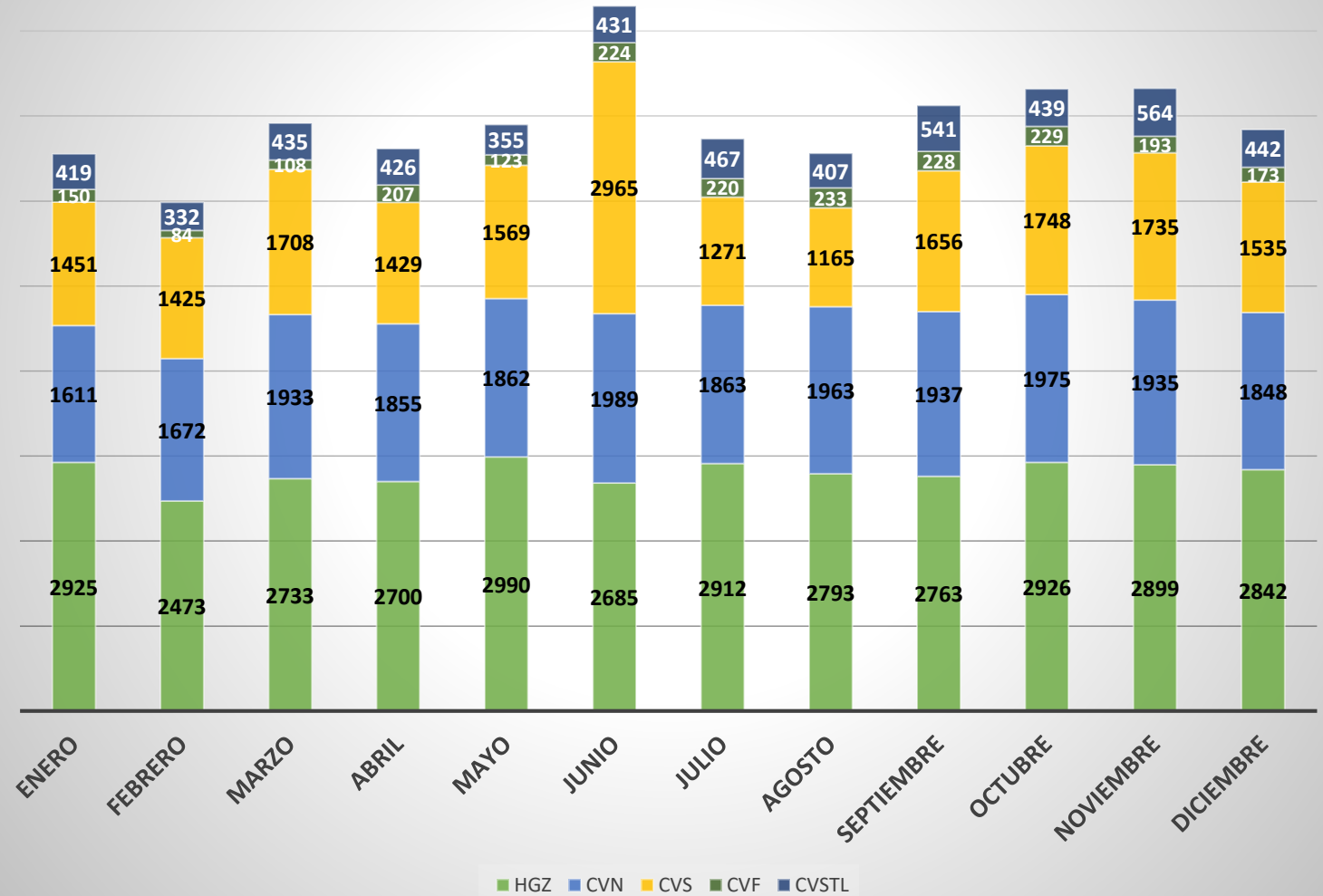
N = 423,007



| | HGZ | CVN | CVS | CVSTL |
|----------------|---------------|--------------|--------------|--------------|
| Enero | 20115 | 1397 | 4776 | 1788 |
| Febrero | 21624 | 1466 | 4319 | 1936 |
| Marzo | 22520 | 1791 | 4042 | 1729 |
| Abril | 21876 | 1611 | 3493 | 1688 |
| Mayo | 24226 | 1722 | 4964 | 2049 |
| Junio | 21768 | 2386 | 5672 | 1948 |
| Julio | 24324 | 2208 | 6680 | 1991 |
| Agosto | 25060 | 3037 | 4920 | 2239 |
| Septiembre | 26659 | 5777 | 4987 | 3241 |
| Octubre | 29310 | 5301 | 6773 | 2592 |
| Noviembre | 23475 | 4465 | 4974 | 2708 |
| Diciembre | 20509 | 3221 | 4490 | 2437 |
| TOTALES | 281466 | 55105 | 60090 | 26346 |

| | HGZ | CVN | CVS | CVF | CVSTL | CVVG |
|----------------|--------------|--------------|--------------|-------------|-------------|-------------|
| Enero | 2925 | 1611 | 1451 | 150 | 419 | 220 |
| Febrero | 2473 | 1672 | 1425 | 84 | 332 | 255 |
| Marzo | 2733 | 1933 | 1708 | 108 | 435 | 222 |
| Abril | 2700 | 1855 | 1429 | 207 | 426 | 287 |
| Mayo | 2990 | 1862 | 1569 | 123 | 355 | 234 |
| Junio | 2685 | 1989 | 2965 | 224 | 431 | 311 |
| Julio | 2912 | 1863 | 1271 | 220 | 467 | 345 |
| Agosto | 2793 | 1963 | 1165 | 233 | 407 | 258 |
| Septiembre | 2763 | 1937 | 1656 | 228 | 541 | 294 |
| Octubre | 2926 | 1975 | 1748 | 229 | 439 | 345 |
| Noviembre | 2899 | 1935 | 1735 | 193 | 564 | 254 |
| Diciembre | 2842 | 1848 | 1535 | 173 | 442 | 199 |
| TOTALES | 33641 | 22443 | 19657 | 2172 | 5258 | 3224 |

Estudios de Imagen OPD Salud Zapopan 2019 N = 86,395





SERVICIOS TOTALES DE VEHICULOS DE EMERGENCIA 2019

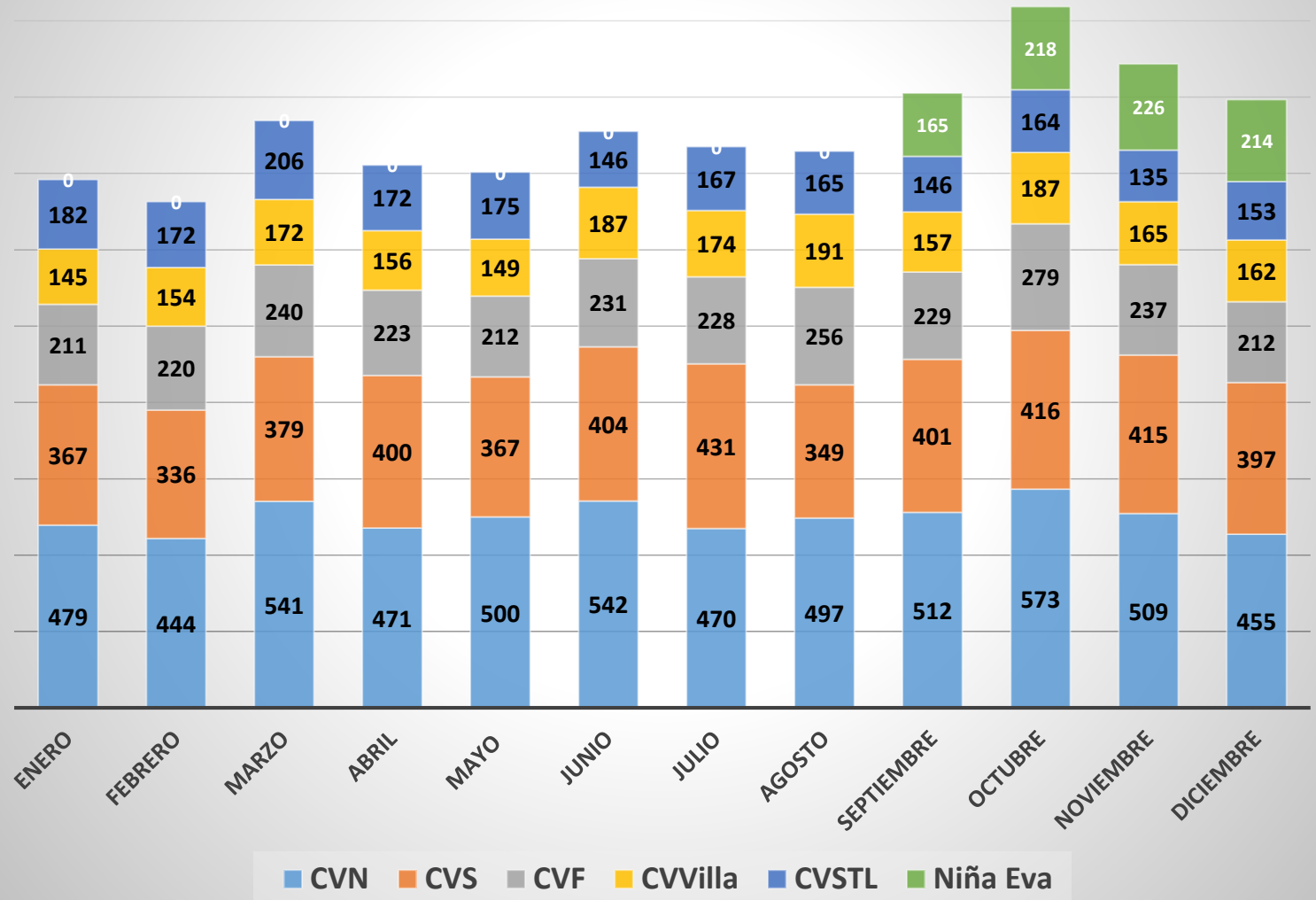
32,770

| | CVN | CVS | CVF | CVVilla | CVSTL | N Eva |
|----------------|-------------|-------------|-------------|-------------|-------------|------------|
| Enero | 479 | 367 | 211 | 145 | 182 | 0 |
| Febrero | 444 | 336 | 220 | 154 | 172 | 0 |
| Marzo | 541 | 379 | 240 | 172 | 206 | 0 |
| Abril | 471 | 400 | 223 | 156 | 172 | 0 |
| Mayo | 500 | 367 | 212 | 149 | 175 | 0 |
| Junio | 542 | 404 | 231 | 187 | 146 | 0 |
| Julio | 470 | 431 | 228 | 174 | 167 | 0 |
| Agosto | 497 | 349 | 256 | 191 | 165 | 0 |
| Septiembre | 512 | 401 | 229 | 157 | 146 | 165 |
| Octubre | 573 | 416 | 279 | 187 | 164 | 218 |
| Noviembre | 509 | 415 | 237 | 165 | 135 | 226 |
| Diciembre | 455 | 397 | 212 | 162 | 153 | 214 |
| Totales | 5993 | 4662 | 2778 | 1999 | 1983 | 823 |



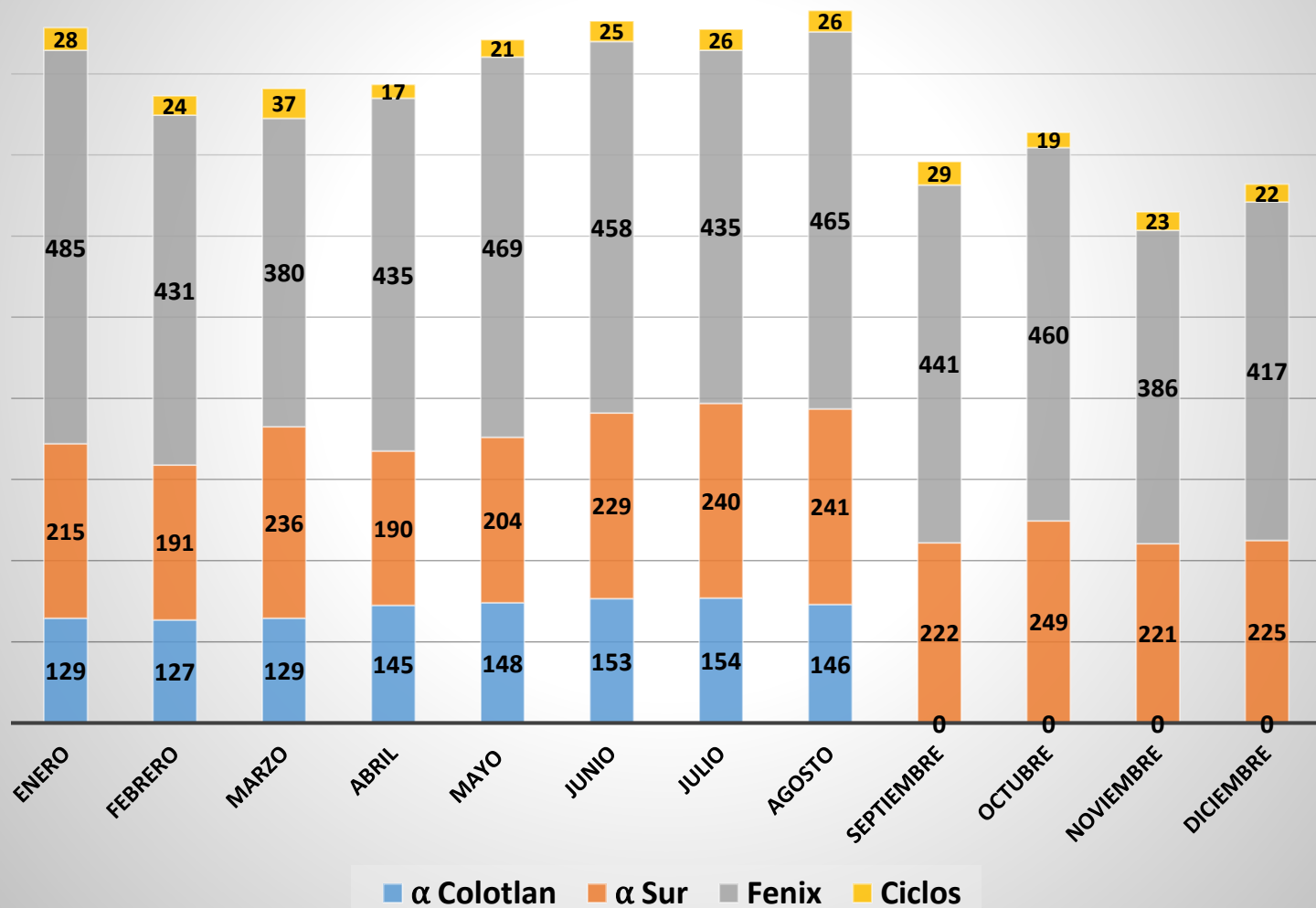
Servicios de Ambulancia de Urgencia 2019

N = 18,238



Unidades Especiales OPD Salud Zapopan 2019

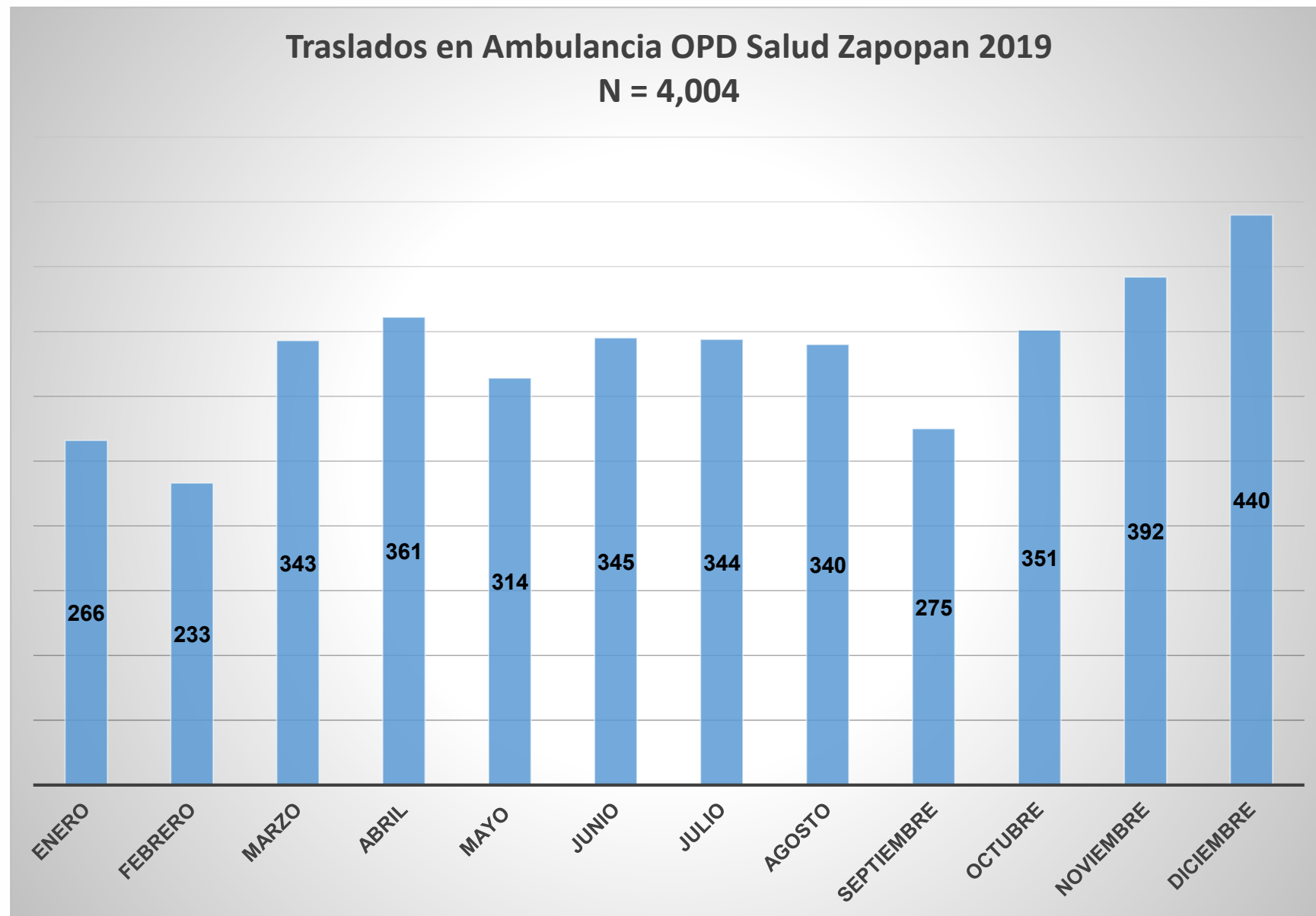
N = 9,353



| Mes | α Colotlan | α Sur | Fenix | Ciclos |
|------------|------------|-------|-------|--------|
| Enero | 129 | 215 | 485 | 28 |
| Febrero | 127 | 191 | 431 | 24 |
| Marzo | 129 | 236 | 380 | 37 |
| Abril | 145 | 190 | 435 | 17 |
| Mayo | 148 | 204 | 469 | 21 |
| Junio | 153 | 229 | 458 | 25 |
| Julio | 154 | 240 | 435 | 26 |
| Agosto | 146 | 241 | 465 | 26 |
| Septiembre | 0 | 222 | 441 | 29 |
| Octubre | 0 | 249 | 460 | 19 |
| Noviembre | 0 | 221 | 386 | 23 |
| Diciembre | 0 | 225 | 417 | 22 |
| Totales | 1131 | 2663 | 5262 | 297 |



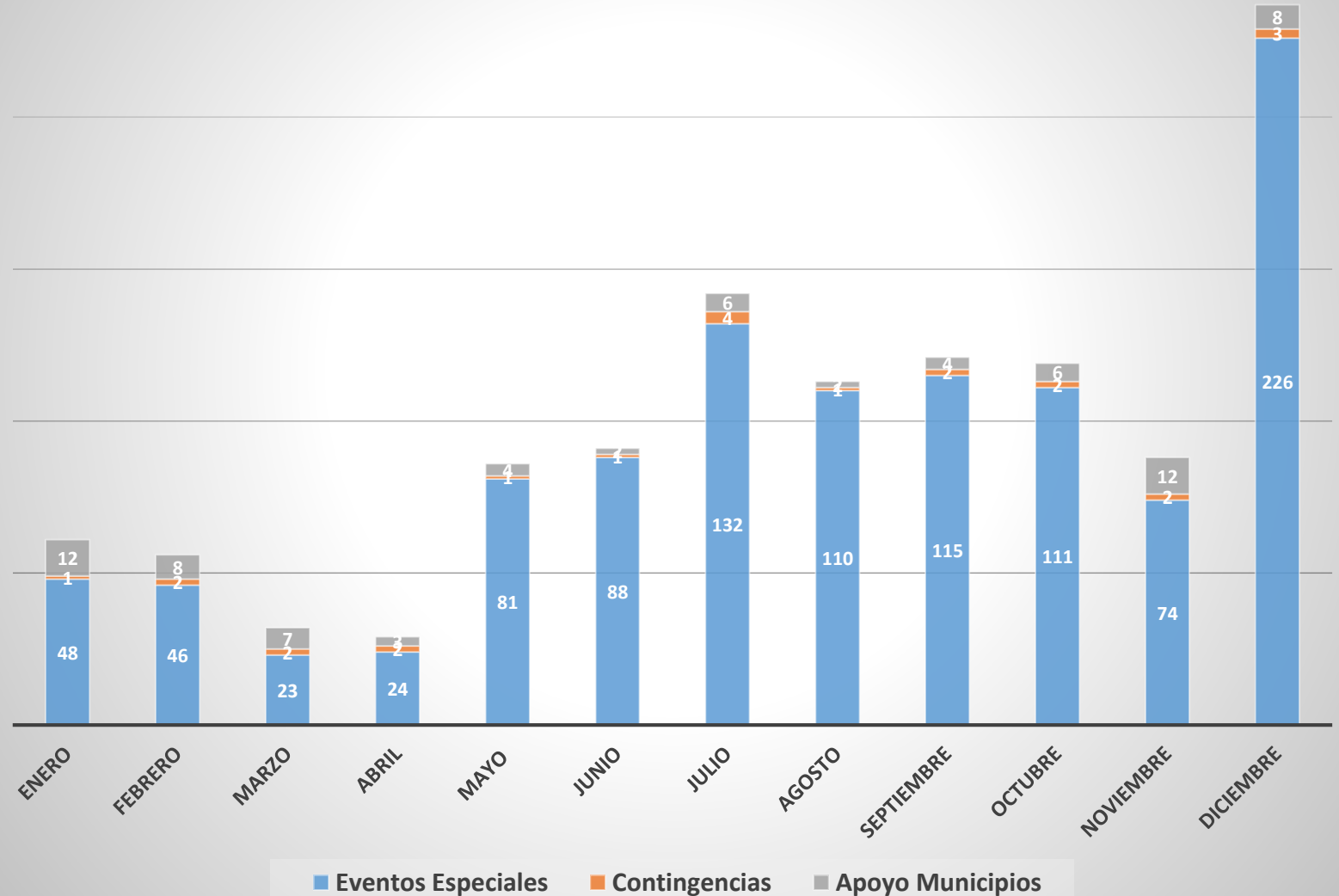
| Mes | Traslados |
|--------------|-------------|
| Enero | 266 |
| Febrero | 233 |
| Marzo | 343 |
| Abril | 361 |
| Mayo | 314 |
| Junio | 345 |
| Julio | 344 |
| Agosto | 340 |
| Septiembre | 275 |
| Octubre | 351 |
| Noviembre | 392 |
| Diciembre | 440 |
| Total | 4004 |



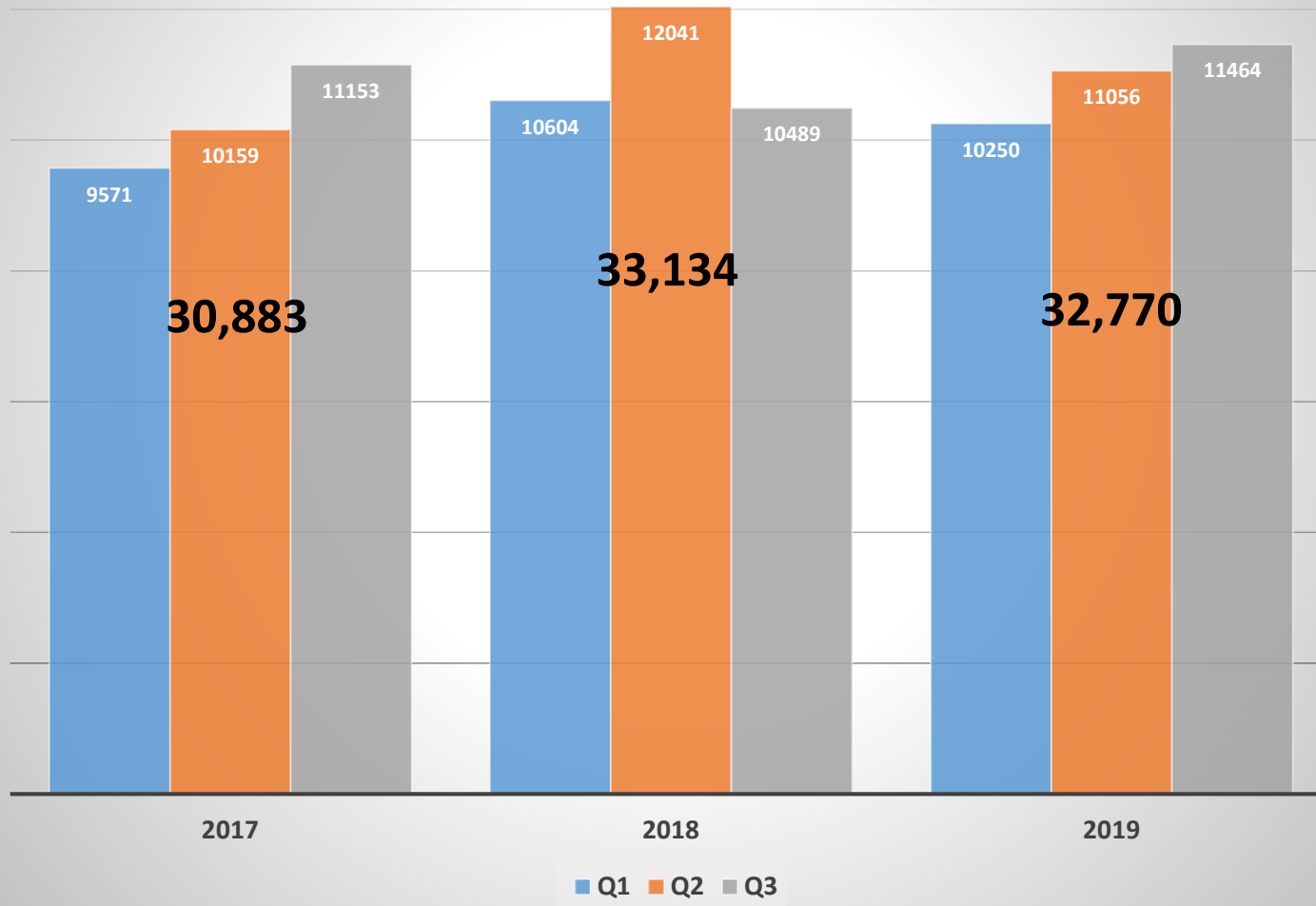
| Mes | Eventos Especiales | Contingencias | Apoyo Municipios |
|--------------|--------------------|---------------|------------------|
| Enero | 48 | 1 | 12 |
| Febrero | 46 | 2 | 8 |
| Marzo | 23 | 2 | 7 |
| Abril | 24 | 2 | 3 |
| Mayo | 81 | 1 | 4 |
| Junio | 88 | 1 | 2 |
| Julio | 132 | 4 | 6 |
| Agosto | 110 | 1 | 2 |
| Septiembre | 115 | 2 | 4 |
| Octubre | 111 | 2 | 6 |
| Noviembre | 74 | 2 | 12 |
| Diciembre | 226 | 3 | 8 |
| TOTAL | 1078 | 23 | 74 |



Otros Servicios de Ambulancia OPD Salud Zapopan 2019 N = 1,175

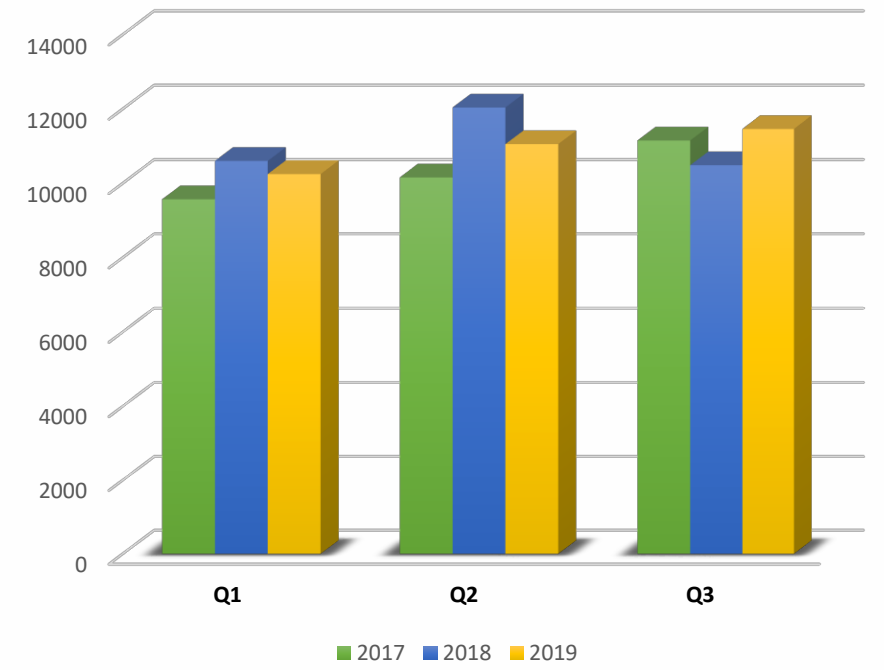


Total de Servicios de Ambulancia OPD Salud Zapopan 2017 - 2019



| TOTAL DE SERVICIOS DE AMBULANCIAS | | | |
|-----------------------------------|--------|--------|--------|
| AÑO | 2017 | 2018 | 2019 |
| Q1 | 9,571 | 10,604 | 10,250 |
| Q2 | 10,159 | 12,041 | 11,056 |
| Q3 | 11,153 | 10,489 | 11,464 |

Total de Servicios de Ambulancias OPD Salud Zapopan Comparativo Cuatrimestral 2017 -2019





Muchas Gracias

Dirección Médica

miguel.ochoa@zapopan.gob.mx

INGRESOS ENE- DIC 2019

| CONCEPTO DEL INGRESO | PRESUPUESTO DE INGRESOS | INGRESOS PRIMER CUATRIMESTRE | INGRESOS SEGUNDO CUATRIMESTRE | INGRESOS TERCER CUATRIMESTRE | ANUAL | % EJERCIDO |
|--|-------------------------|------------------------------|-------------------------------|------------------------------|-----------------------|------------|
| PRODUCTOS DE CAPITAL | 800,000.00 | 131,889.29 | 63,401.91 | 176,552.31 | 371,843.51 | 46% |
| INGRESOS POR VENTA DE BIENES Y SERVICIOS | 101,800,000.00 | 43,051,508.75 | 45,451,487.22 | 51,896,718.07 | 140,399,714.04 | 138% |
| TRANSFERENCIAS INTERNAS Y ASIGNACIONES AL SECTOR PÚBLICO | 437,092,676.00 | 152,459,543.07 | 149,259,888.08 | 135,373,244.85 | 437,092,676.00 | 100% |
| AYUDAS SOCIALES | 100,000.00 | 90,186.24 | 10,474.41 | 49,057.05 | 149,717.70 | 150% |
| OTROS INGRESOS | 226,129,644.62 | 479,997.28 | 282,013.15 | 102,526,591.12 | 103,288,601.55 | 46% |
| GRAN TOTAL | 765,922,320.62 | 196,213,124.63 | 195,067,264.77 | 290,022,163.40 | 681,302,552.80 | 89% |

NOTA: ESTE PRESUPUESTO ES CONSIDERANDO LA CRUZ VERDE NIÑA EVA

EGRESOS ENE – DIC 2019

| CAPÍTULOS | PRESUPUESTO DE EGRESOS APROBADO | TRANSFERENCIAS | PRESUPUESTO MODIFICADO | EGRESOS 1ER CUATRIMESTRE | EGRESOS 2DO CUATRIMESTRE | EGRESOS 3ER CUATRIMESTRE | ANUAL | % AVANCE |
|---|---------------------------------|----------------|------------------------|--------------------------|--------------------------|--------------------------|-----------------------|------------|
| SERVICIOS PERSONALES | 633,315,555.74 | 0.00 | 633,315,555.74 | 159,893,728.41 | 168,117,409.20 | 175,975,732.52 | 503,986,870.13 | 80% |
| MATERIALES Y SUMINISTROS | 57,218,056.97 | 0.00 | 57,218,056.97 | 12,099,932.78 | 14,869,156.98 | 19,075,997.09 | 46,045,086.85 | 80% |
| SERVICIOS GENERALES | 59,588,707.86 | 0.00 | 59,588,707.86 | 13,519,880.87 | 16,944,083.02 | 20,642,424.81 | 51,106,388.70 | 86% |
| BIENES MUEBLES, INMUEBLES E INTANGIBLES | 15,800,000.00 | 0.00 | 15,800,000.00 | 1,744,878.85 | 1,752,327.76 | 2,501,371.23 | 5,998,577.84 | 38% |
| GRAN TOTAL | 765,922,320.57 | 0.00 | 765,922,320.57 | 187,258,420.91 | 201,682,976.96 | 218,195,525.65 | 607,136,923.52 | 79% |

NOTA: ESTE PRESUPUESTO ES CONSIDERANDO LA CRUZ VERDE NIÑA EVA.