

ESTADO DE FLUJO DE EFECTIVO
DEL 1 DE ENERO AL 30 DE SEPTIEMBRE 2016.

FLUJOS DE EFECTIVO DE LAS ACTIVIDADES DE OPERACIÓN

ORIGEN

DERECHOS	153,303.70
PRODUCTOS DE TIPO CORRIENTE	43,685,981.62
INGRESOS POR VENTA DE BIENES Y SERVICIOS	327,419,782.47
TRANSFERENCIAS, ASIGNACIONES Y SUBSIDIOS Y OTRAS AYUDAS	2,358.60
OTROS ORIGENES DE OPERACIÓN	

APLICACIÓN

SERVICIOS PERSONALES	312,703,297.36
MATERIALES Y SUMINISTROS	32,221,744.79
SERVICIOS GENERALES	10,250,398.78
OTRAS APLICACIONES DE OPERACIÓN	449.89

FLUJOS NETOS DE EFECTIVO POR ACTIVIDADES DE OPERACIÓN **16,085,535.57**

FLUJOS DE EFECTIVO DE LAS ACTIVIDADES DE INVERSIÓN

ORIGEN

BIENES MUEBLES	
OTROS ORIGENES DE INVERSIÓN	

APLICACIÓN


BIENES MUEBLES	4,355,460.79
OTRAS APLICACIONES DE INVERSIÓN	


FLUJOS NETOS DE EFECTIVO POR ACTIVIDADES DE INVERSIÓN **4,355,460.79**


INCREMENTO/DISMINUCIÓN NETA EN EL EFECTIVO Y EQUIVALENTES AL EJERCICIO 11,730,074.78

EFFECTIVO Y EQUIVALENTES AL EFECTIVO AL INICIO DEL EJERCICIO **4,062,415.39**
EFFECTIVOS Y EQUIVALENTES AL FINAL DEL EJERCICIO **15,792,490.17**

Bajo protesta de decir verdad declaramos que los Estados Financieros y sus notas, son razonablemente correctos y son responsabilidad del emisor


LCP JOSE REFUGIO ARRIGA HERNANDEZ
JEFE DE RECURSOS FINANCIEROS


DR. DIEGO VALLEJO THOMSEN
ENCARGADO DEL DESPACHO DE LA DIRECCIÓN ADMINISTRATIVA


DR. CARLOS ALFREDO BAUTISTA LOPEZ
DIRECTOR GENERAL