



ESTADO DE FLUJO DE EFECTIVO
DEL 1 AL 30 DE SEPTIEMBRE 2015

SEPTIEMBRE 2015.

FLUJOS DE EFECTIVO DE LAS ACTIVIDADES DE OPERACIÓN

ORIGEN

DERECHOS	0.59
PRODUCTOS DE TIPO CORRIENTE	999,808.73
INGRESOS POR VENTA DE BIENES Y SERVICIOS	24,732,220.54
TRANSFERENCIAS, ASIGNACIONES Y SUBSIDIOS Y OTRAS AYUDAS	86,448.28
OTROS ORIGENES DE OPERACIÓN	

APLICACIÓN

SERVICIOS PERSONALES	21,135,671.95
MATERIALES Y SUMINISTROS	1,031,688.10
SERVICIOS GENERALES	1,792,034.54
OTRAS APLICACIONES DE OPERACIÓN	444,918.00

FLUJOS NETOS DE EFECTIVO POR ACTIVIDADES DE OPERACIÓN **1,414,165.55**

FLUJOS DE EFECTIVO DE LAS ACTIVIDADES DE INVERSIÓN

ORIGEN

BIENES MUEBLES	
OTROS ORIGENES DE INVERSIÓN	


APLICACIÓN


BIENES MUEBLES	308,913.80
OTRAS APLICACIONES DE INVERSIÓN	
FLUJOS NETOS DE EFECTIVO POR ACTIVIDADES DE INVERSIÓN	308,913.80

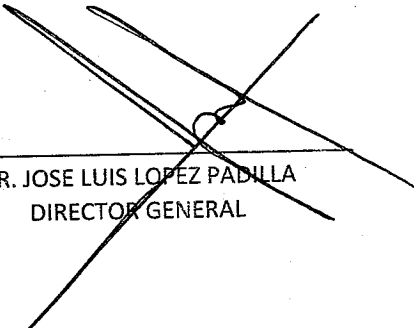
INCREMENTO/DISMINUCIÓN NETA EN EL EFECTIVO Y EQUIVALENTES AL EFEC **1,105,251.75**

EFFECTIVO Y EQUIVALENTES AL EFECTIVO AL INICIO DEL EJERCICIO **641,696.86**
EFFECTIVOS Y EQUIVALENTES AL FINAL DEL EJERCICIO **1,746,948.61**

Bajo protesta de decir verdad declaramos que los Estados Financieros y sus notas, son razonablemente correctos y son responsabilidad del emisor


LCP JOSE REFUGIO ARREOLA HERNANDEZ
JEFE DE RECURSOS FINANCIEROS


LIC. AGUSTIN RAMIREZ ALDANA
DIRECTORA ADMINISTRATIVA


DR. JOSE LUIS LOPEZ PADILLA
DIRECTOR GENERAL