



Fecha : 21/12/2020

ESTADO DE FLUJOS DE EFECTIVO
DE ENERO A OCTUBRE DE 2020 Y DE ENERO A DICIEMBRE DE 2019

CONCEPTO	2020	2019
Flujos de Efectivo de las Actividades de Operación		
Origen	747,034,252.69	665,469,341.28
Impuestos	0.00	0.00
Contribuciones de mejoras	0.00	0.00
Derechos	0.00	0.00
Productos de Tipo Corriente	1,215,722.58	371,843.51
Aprovechamientos de Tipo Corriente	0.00	0.00
Ingresos por Ventas de Bienes y Servicios Producidos en Establecimientos de Gob	341,193,164.39	123,548,045.03
Otras Contribuciones Causadas en Ejercicio Anteriores	0.00	0.00
Participaciones y Aportaciones	0.00	0.00
Participaciones	0.00	0.00
Aportaciones	0.00	0.00
Convenios	0.00	0.00
Transferencias, Asignaciones, y Subsidios y Otras ayudas	403,467,800.97	539,452,135.87
Transferencias Internas y Asignaciones al Sector Publico	0.00	0.00
Transferencias al Resto del Sector Publico	401,869,963.21	539,302,418.17
Subsidios y Subvenciones	0.00	0.00
Ayudas Sociales	1,597,837.76	149,717.70
Pensiones y Jubilaciones	0.00	0.00
Transferencias a Fideicomisos, Mandatos y Analogos	0.00	0.00
Otros Ingresos	1,157,564.75	2,097,316.87
Aplicación	520,009,211.22	647,153,390.47
Servicios Personales	447,200,128.39	534,712,505.89
Materiales y Suministros	30,451,810.46	60,712,700.92
Servicios Generales	42,357,272.37	51,728,183.66
Transferencias, Asignaciones y Subsidios y Otras Ayudas	0.00	0.00
Transferencias Internas y Asignaciones al Sector Publico	0.00	0.00
Transferencias al Resto del Sector Publico	0.00	0.00
Subsidios y Subvenciones	0.00	0.00
Ayudas Sociales	0.00	0.00
Pensiones y Jubilaciones	0.00	0.00
Transferencias a Fideicomisos, Mandatos y Analogos	0.00	0.00
Transferencias al Exterior	0.00	0.00
Participaciones y Aportaciones	0.00	0.00
Participaciones	0.00	0.00
Aportaciones	0.00	0.00
Convenios	0.00	0.00
Flujos netos de Efectivo por Actividades de Operación	227,025,041.47	18,315,950.81
Flujos de Efectivo de las Actividades de Inversión		
Origen	0.00	0.00
Contribuciones de Capital	0.00	0.00
Adquisición de Activos Fisicos	0.00	0.00
Aplicación	17,245,516.92	3,605,278.63
Bienes Inmuebles y Muebles	17,245,516.92	3,605,278.63
Construcciones en Proceso (Obra Pública)	0.00	0.00
Otros	0.00	0.00
Flujos Netos de Efectivo por Actividades de Inversión	-17,245,516.92	-3,605,278.63
Flujo de Efectivo de las Actividades de Financiamiento		
Origen	0.00	0.00
Endeudamiento Neto	0.00	0.00
Interno	0.00	0.00
Externo	0.00	0.00
Incremento de Otros Pasivos	0.00	0.00
Disminución de Activos Financieros	0.00	0.00
Aplicación	0.00	0.00
Incremento de Activos Financieros	0.00	0.00
Servicios de la Deuda	0.00	0.00
Interno	0.00	0.00
Externo	0.00	0.00
Disminución de Otros Pasivos	0.00	0.00
Flujos netos de Efectivo por Actividades de Financiamiento	0.00	0.00

* Bajo protesta de decir verdad declaramos que los Estados Financieros y sus notas, son razonablemente correctos y son responsabilidad del emisor

LAE. YEZMIN HAWA ENRIQUEZ

JEFE DE RECURSOS FINANCIEROS

DR. DIEGO VALLEJO THOMSEN

DIRECTOR ADMINISTRATIVO

DR. SALVADOR GARCIA OVENCE

DIRECTOR GENERAL



SERVICIOS DE SALUD DEL MUNICIPIO DE ZAPOPAN
RAMON CORONA # 500, COL. CENTRO, ZAPOPAN JALISCO
SSM010830U83

Hoja : 2 de 2
Hora : 03:29 p.m.
Fecha : 21/12/2020


Fecha : 21/12/2020

ESTADO DE FLUJOS DE EFECTIVO
DE ENERO A OCTUBRE DE 2020 Y DE ENERO A DICIEMBRE DE 2019

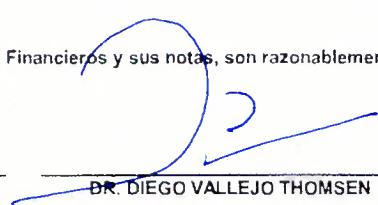
CONCEPTO	2020	2019
Incremento/Disminución Neta en el Efectivo y Equivalentes al Efectivo	209,779,524.55	14,710,672.18
Efectivo y Equivalentes al Efectivo al Inicio del Ejercicio (1)	14,930,163.14	2,025,878.55
Efectivo y Equivalentes al Efectivo al Final del Ejercicio (1)	13,800,744.36	14,930,163.14

Nota


* Bajo protesta de decir verdad declaramos que los Estados Financieros y sus notas, son razonablemente correctos y son responsabilidad del emisor



LAE. YEZMIN HAWA ENRIQUEZ
JEFE DE RECURSOS FINANCIEROS



DR. DIEGO VALLEJO THOMSEN
DIRECTOR ADMINISTRATIVO



DR. SALVADOR GARCIA UVENCE
DIRECTOR GENERAL