



ESTADO DE FLUJOS DE EFECTIVO

DE ENERO A OCTUBRE DE 2019 Y DE ENERO A DICIEMBRE DE 2018

Fecha : 09/01/2020

CONCEPTO	2019	2018
<b>Flujos de Efectivo de las Actividades de Operación</b>		
Origen	473,987,227.24	554,347,118.98
Impuestos	0.00	0.00
Contribuciones de mejoras	0.00	0.00
Derechos	0.00	0.00
Productos de Tipo Corriente	240,567.52	713,493.54
Aprovechamientos de Tipo Corriente	0.00	0.00
Ingresos por Ventas de Bienes y Servicios Producidos en Establecimientos de Gob	106,540,938.87	91,916,034.18
Otras Contribuciones Causadas en Ejercicio Anteriores	0.00	0.00
Participaciones y Aportaciones	0.00	0.00
Participaciones	0.00	0.00
Aportaciones	0.00	0.00
Convenios	0.00	0.00
Transferencias, Asignaciones, y Subsidios y Otras ayudas	366,411,569.20	427,867,080.96
Transferencias Internas y Asignaciones al Sector Publico	0.00	0.00
Transferencias al Resto del Sector Publico	366,289,891.49	426,913,518.71
Subsidios y Subvenciones	0.00	0.00
Ayudas Sociales	121,677.71	953,562.75
Pensiones y Jubilaciones	0.00	0.00
Transferencias a Fideicomisos, Mandatos y Analogos	0.00	0.00
Otros Ingresos	794,151.65	33,850,510.30
Aplicación	468,348,940.57	542,805,152.87
Servicios Personales	402,048,260.31	471,759,025.81
Materiales y Suministros	26,172,649.22	31,069,551.04
Servicios Generales	40,128,031.04	39,976,576.02
Transferencias, Asignaciones y Subsidios y Otras Ayudas	0.00	0.00
Transferencias Internas y Asignaciones al Sector Publico	0.00	0.00
Transferencias al Resto del Sector Publico	0.00	0.00
Subsidios y Subvenciones	0.00	0.00
Ayudas Sociales	0.00	0.00
Pensiones y Jubilaciones	0.00	0.00
Transferencias a Fideicomisos, Mandatos y Analogos	0.00	0.00
Transferencias al Exterior	0.00	0.00
Participaciones y Aportaciones	0.00	0.00
Participaciones	0.00	0.00
Aportaciones	0.00	0.00
Convenios	0.00	0.00
Flujos netos de Efectivo por Actividades de Operación	5,638,286.67	11,541,966.11
<b>Flujos de Efectivo de las Actividades de Inversión</b>		
Origen	0.00	0.00
Contribuciones de Capital	0.00	0.00
Venta de Activos Fisicos	0.00	0.00
Otros	0.00	0.00
Aplicación	6,188,685.03	12,247,458.26
Bienes Muebles y Muebles	6,188,685.03	12,247,458.26
Construcciones en Proceso (Obra Publica)	0.00	0.00
Otros	0.00	0.00
Flujos Netos de Efectivo por Actividades de Inversión	-6,188,685.03	-12,247,458.26
<b>Flujo de Efectivo de las Actividades de Financiamiento</b>		
Origen	0.00	0.00
Endeudamiento Neto	0.00	0.00
Interno	0.00	0.00
Externo	0.00	0.00
Incremento de Otros Pasivos	0.00	0.00
Disminución de Activos Financieros	0.00	0.00
Aplicación	0.00	0.00
Incremento de Activos Financieros	0.00	0.00
Servicios de la Deuda	0.00	0.00
Interno	0.00	0.00
Externo	0.00	0.00
Disminución de Otros Pasivos	0.00	0.00
Flujos netos de Efectivo por Actividades de Financiamiento	0.00	0.00

\* Bajo protesta de decir verdad declaramos que los Estados Financieros y sus notas, son razonablemente correctos y son responsabilidad del emisor

LAE. YEZMIN HAWA ENRIQUEZ

JEFE DE RECURSOS FINANCIEROS

DR. DIEGO VALLEJO THOMSEN

DIRECTOR ADMINISTRATIVO

DR. SALVADOR GARCIA UVENCE

DIRECTOR GENERAL



SERVICIOS DE SALUD DEL MUNICIPIO DE ZAPOPAN  
RAMON CORONA # 500, COL. CENTRO, ZAPOPAN JALISCO  
SSM010830U83

Hoja : 2 de 2  
Hora : 09:56 a.m.  
Fecha : 09/01/2020

ESTADO DE FLUJOS DE EFECTIVO


DE ENERO A OCTUBRE DE 2019 Y DE ENERO A DICIEMBRE DE 2018

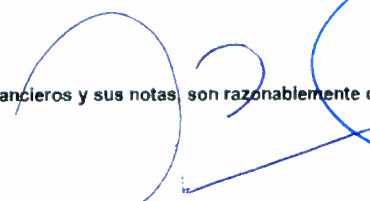
Fecha : 09/01/2020


CONCEPTO	2019	2018
Incremento/Disminución Neta en el Efectivo y Equivalentes al Efectivo	-550,398.36	-705,492.15
Efectivo y Equivalentes al Efectivo al Inicio del Ejercicio (1)	2,025,878.55	2,731,370.70
Efectivo y Equivalentes al Efectivo al Final del Ejercicio (1)	1,475,480.18	2,025,878.55

Nota

\* Bajo protesta de decir verdad declaramos que los Estados Financieros y sus notas son razonablemente correctos y son responsabilidad del emisor

  
\_\_\_\_\_  
LAE YEZMIN HAWA ENRIQUEZ  
JEFE DE RECURSOS FINANCIEROS

  
\_\_\_\_\_  
DR. DIEGO VALLEJO THOMSEN  
DIRECTOR ADMINISTRATIVO

  
\_\_\_\_\_  
DR. SALVADOR GARCIA UVENCE  
DIRECTOR GENERAL