



SERVICIOS DE SALUD DEL MUNICIPIO DE ZAPOPAN  
 RAMON CORONA # 500, COL. CENTRO, ZAPOPAN JALISCO  
 SSM010830U83

Hoja : 1 de 2  
 Hora : 11:39 p.m.  
 Fecha : 02/04/2023

Fecha : 02/04/2023

ESTADO DE FLUJOS DE EFECTIVO  
 DE ENERO A NOVIEMBRE DE 2022 Y DE ENERO A NOVIEMBRE DE 2021

CONCEPTO	2022	2021
<b>Flujos de Efectivo de las Actividades de Operación</b>		
Origen	549,208,434.90	633,542,616.19
Impuestos	0.00	0.00
Contribuciones de mejoras	0.00	0.00
Derechos	0.00	0.00
Productos de Tipo Corriente	1,764,117.35	337,642.23
Aprovechamientos de Tipo Corriente	0.00	0.00
Ingresos por Ventas de Bienes y Servicios Producidos en Establecimientos de Gob	105,343,352.29	98,127,678.97
Otras Contribuciones Causadas en Ejercicio Anteriores	0.00	0.00
Participaciones y Aportaciones	0.00	0.00
Participaciones	0.00	0.00
Aportaciones	0.00	0.00
Convenios	0.00	0.00
Transferencias, Asignaciones, y Subsidios y Otras ayudas	440,712,033.66	533,226,512.02
Transferencias Internas y Asignaciones al Sector Público	0.00	0.00
Transferencias al Resto del Sector Público	442,152,102.00	530,642,763.87
Subsidios y Subvenciones	0.00	0.00
Ayudas Sociales	-1,440,068.34	2,583,748.15
Pensiones y Jubilaciones	0.00	0.00
Transferencias a Fideicomisos, Mandatos y Análogos	0.00	0.00
Otros Ingresos	1,388,931.60	1,850,782.97
Aplicación	658,271,643.64	651,430,035.18
Servicios Personales	541,248,884.40	532,900,525.21
Materiales y Suministros	54,070,512.44	38,653,132.24
Servicios Generales	62,952,246.80	79,876,377.73
Transferencias, Asignaciones y Subsidios y Otras Ayudas	0.00	0.00
Transferencias Internas y Asignaciones al Sector Público	0.00	0.00
Transferencias al Resto del Sector Público	0.00	0.00
Subsidios y Subvenciones	0.00	0.00
Ayudas Sociales	0.00	0.00
Pensiones y Jubilaciones	0.00	0.00
Transferencias a Fideicomisos, Mandatos y Análogos	0.00	0.00
Transferencias al Exterior	0.00	0.00
Participaciones y Aportaciones	0.00	0.00
Participaciones	0.00	0.00
Aportaciones	0.00	0.00
Convenios	0.00	0.00
Flujos netos de Efectivo por Actividades de Operación	-109,063,208.74	-17,887,418.99
<b>Flujos de Efectivo de las Actividades de Inversión</b>		
Origen	0.00	0.00
Contribuciones de Capital	0.00	0.00
Venta de Activos Físicos	0.00	0.00
Otros	0.00	0.00
Aplicación	121,581.22	956,496.28
Bienes Inmuebles y Muebles	121,581.22	956,496.28
Construcciones en Proceso (Obra Pública)	0.00	0.00
Otros	0.00	0.00
Flujos Netos de Efectivo por Actividades de Inversión	-121,581.22	-956,496.28
<b>Flujo de Efectivo de las Actividades de Financiamiento</b>		
Origen	0.00	0.00
Endeudamiento Neto	0.00	0.00
Interno	0.00	0.00
Externo	0.00	0.00
Incremento de Otros Pasivos	0.00	0.00
Disminución de Activos Financieros	0.00	0.00
Aplicación	0.00	0.00
Incremento de Activos Financieros	0.00	0.00
Servicios de la Deuda	0.00	0.00
Interno	0.00	0.00
Externo	0.00	0.00
Disminución de Otros Pasivos	0.00	0.00
Flujos netos de Efectivo por Actividades de Financiamiento	0.00	0.00

\* Bajo protesta de decir verdad declaramos que los Estados Financieros y sus notas, son razonablemente correctos y son responsabilidad del emisor

OPD SERVICIOS DE SALUD  
 DEL MUNICIPIO DE ZAPOPAN  
 SUBSECRETARÍA DE COORDINACIÓN  
 Salud Zapopan  
 LIC. SILVIA DOLORES NAVARRO  
 RÓMERO  
 JEFE DE RECURSOS FINANCIEROS

OPD SERVICIOS DE SALUD  
 DEL MUNICIPIO DE ZAPOPAN  
 DIRECCIÓN ADMINISTRATIVA  
 Salud Zapopan  
 LIC. CESAR ALEJANDRO HERNANDEZ  
 ALVAREZ  
 DIRECTOR ADMINISTRATIVO

OPD SERVICIOS DE SALUD  
 DEL MUNICIPIO DE ZAPOPAN  
 DIRECCIÓN GENERAL  
 Salud Zapopan  
 DR. MIGUEL RICARDO OCHOA  
 RIASSENCA  
 DIRECTOR GENERAL



SERVICIOS DE SALUD DEL MUNICIPIO DE ZAPOPAN  
 RAMON CORONA # 500, COL. CENTRO, ZAPOPAN JALISCO  
 SSM010830U83

Hoja : 2 de 2  
 Hora : 11:39 p.m.  
 Fecha : 02/04/2023


Fecha : 02/04/2023


ESTADO DE FLUJOS DE EFECTIVO  
 DE ENERO A NOVIEMBRE DE 2022 Y DE ENERO A NOVIEMBRE DE 2021


CONCEPTO	2022	2021
Incremento/Disminución Neta en el Efectivo y Equivalentes al Efectivo	-109,184,789.96	-18,843,915.27
Efectivo y Equivalentes al Efectivo al Inicio del Ejercicio (1)	155,200,622.78	28,600,755.25
Efectivo y Equivalentes al Efectivo al Final del Ejercicio (1)	41,764,497.87	9,267,151.37

Nota

\* Bajo protesta de decir verdad declaramos que los Estados Financieros y sus notas, son razonablemente correctos y son responsabilidad del emisor

  
 DEL MUNICIPIO DE ZAPOPAN  
 SUBJEFATURA DE CONTABILIDAD  
 LIC. SILVIA DOLORES NAVARRO ROMERO  
 JEFE DE RECURSOS FINANCIEROS

  
 OPD SERVICIOS DE SALUD  
 DEL MUNICIPIO DE ZAPOPAN  
 DIRECCIÓN ADMINISTRATIVA  
 LIC. CESAR ALEJANDRO HERNANDEZ ALVAREZ  
 DIRECTOR ADMINISTRATIVO

  
 OPD SERVICIOS DE SALUD  
 DEL MUNICIPIO DE ZAPOPAN  
 DIRECCIÓN GENERAL  
 DR. MIGUEL RICARDO OCHOA FLASCENCIA  
 DIRECTOR GENERAL