



Fecha : 21/12/2020

ESTADO DE FLUJOS DE EFECTIVO
DE ENERO A NOVIEMBRE DE 2020 Y DE ENERO A DICIEMBRE DE 2019

| CONCEPTO | 2020 | 2019 |
|---|----------------|----------------|
| Flujos de Efectivo de las Actividades de Operación | | |
| Origen | 799,649,998.05 | 665,469,341.28 |
| Impuestos | 0.00 | 0.00 |
| Contribuciones de mejoras | 0.00 | 0.00 |
| Derechos | 0.00 | 0.00 |
| Productos de Tipo Corriente | 1,254,925.00 | 371,843.51 |
| Aprovechamientos de Tipo Corriente | 0.00 | 0.00 |
| Ingresos por Ventas de Bienes y Servicios Producidos en Establecimientos de Gob | 351,351,608.03 | 123,548,045.03 |
| Otras Contribuciones Causadas en Ejercicio Anteriores | 0.00 | 0.00 |
| Participaciones y Aportaciones | 0.00 | 0.00 |
| Participaciones | 0.00 | 0.00 |
| Aportaciones | 0.00 | 0.00 |
| Convenios | 0.00 | 0.00 |
| Transferencias, Asignaciones, y Subsidios y Otras ayudas | 445,884,202.27 | 539,452,135.87 |
| Transferencias Internas y Asignaciones al Sector Publico | 0.00 | 0.00 |
| Transferencias al Resto del Sector Publico | 444,269,963.21 | 539,302,418.17 |
| Subsidios y Subvenciones | 0.00 | 0.00 |
| Ayudas Sociales | 1,614,239.06 | 149,717.70 |
| Pensiones y Jubilaciones | 0.00 | 0.00 |
| Transferencias a Fideicomisos, Mandatos y Analogos | 0.00 | 0.00 |
| Otros Ingresos | 1,159,262.75 | 2,097,316.87 |
| Aplicación | 568,991,785.03 | 647,153,390.47 |
| Servicios Personales | 489,311,188.00 | 534,712,505.89 |
| Materiales y Suministros | 33,951,574.75 | 60,712,700.92 |
| Servicios Generales | 45,729,022.28 | 51,728,183.66 |
| Transferencias, Asignaciones y Subsidios y Otras Ayudas | 0.00 | 0.00 |
| Transferencias Internas y Asignaciones al Sector Publico | 0.00 | 0.00 |
| Transferencias al Resto del Sector Publico | 0.00 | 0.00 |
| Subsidios y Subvenciones | 0.00 | 0.00 |
| Ayudas Sociales | 0.00 | 0.00 |
| Pensiones y Jubilaciones | 0.00 | 0.00 |
| Transferencias a Fideicomisos, Mandatos y Analogos | 0.00 | 0.00 |
| Transferencias al Exterior | 0.00 | 0.00 |
| Participaciones y Aportaciones | 0.00 | 0.00 |
| Participaciones | 0.00 | 0.00 |
| Aportaciones | 0.00 | 0.00 |
| Convenios | 0.00 | 0.00 |
| Flujos netos de Efectivo por Actividades de Operación | 230,658,213.02 | 18,315,950.81 |
| Flujos de Efectivo de las Actividades de Inversión | | |
| Origen | 0.00 | 0.00 |
| Contribuciones de Capital | 0.00 | 0.00 |
| de Activos Fisicos | 0.00 | 0.00 |
| Aplicación | 17,284,956.92 | 3,605,278.63 |
| Bienes Inmuebles y Muebles | 17,284,956.92 | 3,605,278.63 |
| Construcciones en Proceso (Obra Publica) | 0.00 | 0.00 |
| Otros | 0.00 | 0.00 |
| Flujos Netos de Efectivo por Actividades de Inversión | -17,284,956.92 | -3,605,278.63 |
| Flujo de Efectivo de las Actividades de Financiamiento | | |
| Origen | 0.00 | 0.00 |
| Endeudamiento Neto | 0.00 | 0.00 |
| Interno | 0.00 | 0.00 |
| Externo | 0.00 | 0.00 |
| Incremento de Otros Pasivos | 0.00 | 0.00 |
| Disminución de Activos Financieros | 0.00 | 0.00 |
| Aplicación | 0.00 | 0.00 |
| Incremento de Activos Financieros | 0.00 | 0.00 |
| Servicios de la Deuda | 0.00 | 0.00 |
| Interno | 0.00 | 0.00 |
| Externo | 0.00 | 0.00 |
| Disminución de Otros Pasivos | 0.00 | 0.00 |
| Flujos netos de Efectivo por Actividades de Financiamiento | 0.00 | 0.00 |

* Bajo protesta de decir verdad declaramos que los Estados Financieros y sus notas, son razonablemente correctos y son responsabilidad del emisor

LAÉ. YEZMIN HAWA ENRIQUEZ

JEFE DE RECURSOS FINANCIEROS

DR. DIEGO VALLEJO THOMSEN

DIRECTOR ADMINISTRATIVO

DR. SALVADOR GARCIA UVENCE

DIRECTOR GENERAL



SERVICIOS DE SALUD DEL MUNICIPIO DE ZAPOPAN
RAMON CORONA # 500, COL. CENTRO, ZAPOPAN JALISCO
SSM010830U83

Hoja : 2 de 2
Hora : 03:34 p.m.
Fecha : 21/12/2020


Fecha : 21/12/2020

ESTADO DE FLUJOS DE EFECTIVO
DE ENERO A NOVIEMBRE DE 2020 Y DE ENERO A DICIEMBRE DE 2019

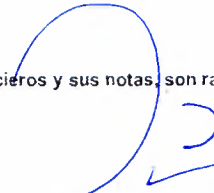
| CONCEPTO | 2020 | 2019 |
|---|----------------|---------------|
| Incremento/Disminución Neta en el Efectivo y Equivalentes al Efectivo | 213,373,255.10 | 14,710,672.18 |
| Efectivo y Equivalentes al Efectivo al Inicio del Ejercicio (1) | 14,930,163.14 | 2,025,878.55 |
| Efectivo y Equivalentes al Efectivo al Final del Ejercicio (1) | 17,394,475.91 | 14,930,163.14 |

Nota

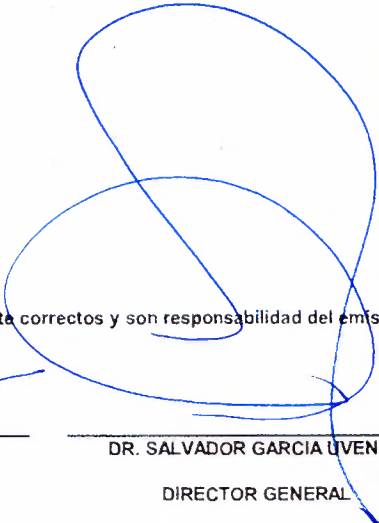
* Bajo protesta de decir verdad declaramos que los Estados Financieros y sus notas, son razonablemente correctos y son responsabilidad del emisor



LAE. YEZMIN HAWA ENRIQUEZ
JEFE DE RECURSOS FINANCIEROS



DR. DIEGO VALLEJO THOMSEN
DIRECTOR ADMINISTRATIVO



DR. SALVADOR GARCIA UVENCE
DIRECTOR GENERAL