




Fecha : 22/07/2022

ESTADO DE FLUJOS DE EFECTIVO
 DE ENERO A MAYO DE 2022 Y DE ENERO A DICIEMBRE DE 2021

CONCEPTO	2022	2021
Flujos de Efectivo de las Actividades de Operación		
Origen	239,379,039.49	900,275,607.42
Impuestos	0.00	0.00
Contribuciones de mejoras	0.00	0.00
Derechos	0.00	0.00
Productos de Tipo Corriente	407,699.33	452,011.56
Aprovechamientos de Tipo Corriente	0.00	0.00
Ingresos por Ventas de Bienes y Servicios Producidos en Establecimientos de Gob	43,423,693.65	106,320,244.78
Otras Contribuciones Causadas en Ejercicio Anteriores	0.00	0.00
Participaciones y Aportaciones	0.00	0.00
Participaciones	0.00	0.00
Aportaciones	0.00	0.00
Convenios	0.00	0.00
Transferencias, Asignaciones, y Subsidios y Otras ayudas	195,000,991.00	791,754,980.11
Transferencias Internas y Asignaciones al Sector Público	0.00	0.00
Transferencias al Resto del Sector Público	194,999,991.00	789,160,681.07
Subsidios y Subvenciones	0.00	0.00
Ayudas Sociales	1,000.00	2,594,299.04
Pensiones y Jubilaciones	0.00	0.00
Transferencias a Fideicomisos, Mandatos y Análogos	0.00	0.00
Otros Ingresos	546,655.51	1,748,370.97
Aplicación	265,941,162.95	772,329,998.13
Servicios Personales	237,765,345.54	609,643,253.36
Materiales y Suministros	1,165,808.22	77,431,107.00
Servicios Generales	27,010,009.19	85,255,637.77
Transferencias, Asignaciones y Subsidios y Otras Ayudas	0.00	0.00
Transferencias Internas y Asignaciones al Sector Público	0.00	0.00
Transferencias al Resto del Sector Público	0.00	0.00
Subsidios y Subvenciones	0.00	0.00
Ayudas Sociales	0.00	0.00
Pensiones y Jubilaciones	0.00	0.00
Transferencias a Fideicomisos, Mandatos y Análogos	0.00	0.00
Transferencias al Exterior	0.00	0.00
Participaciones y Aportaciones	0.00	0.00
Participaciones	0.00	0.00
Aportaciones	0.00	0.00
Convenios	0.00	0.00
Flujos netos de Efectivo por Actividades de Operación	-26,562,123.46	127,945,609.29
Flujos de Efectivo de las Actividades de Inversión		
Origen	0.00	0.00
Contribuciones de Capital	0.00	0.00
Venta de Activos Fisicos	0.00	0.00
Otros	0.00	0.00
Aplicación	102,093.22	-9,348,769.06
Adquisición de Inmuebles y Muebles	102,093.22	-9,348,769.06
Construcciones en Proceso (Obra Pública)	0.00	0.00
Otros	0.00	0.00
Flujos Netos de Efectivo por Actividades de Inversión	-102,093.22	9,348,769.06
Flujo de Efectivo de las Actividades de Financiamiento		
Origen	0.00	0.00
Endeudamiento Neto	0.00	0.00
Interno	0.00	0.00
Externo	0.00	0.00
Incremento de Otros Pasivos	0.00	0.00
Disminución de Activos Financieros	0.00	0.00
Aplicación	0.00	0.00
Incremento de Activos Financieros	0.00	0.00
Servicios de la Deuda	0.00	0.00
Interno	0.00	0.00
Externo	0.00	0.00
Disminución de Otros Pasivos	0.00	0.00
Flujos netos de Efectivo por Actividades de Financiamiento	0.00	0.00

* Bajo protesta de decir verdad declaramos que los Estados Financieros y sus notas, son razonablemente correctos y son responsabilidad del emisor


 LAE. YEZMIN HAWA ENRIQUEZ
 JEFE DE RECURSOS FINANCIEROS


 LIC. CESAR ALEJANDRO HERNANDEZ
 ALVAREZ
 DIRECTOR ADMINISTRATIVO


 DR. MIGUEL RICARDO OCHOA
 PLASCENCIA
 DIRECTOR GENERAL



SERVICIOS DE SALUD DEL MUNICIPIO DE ZAPOPAN
RAMON CORONA # 500, COL. CENTRO, ZAPOPAN JALISCO
SSM010830U83

ESTADO DE FLUJOS DE EFECTIVO

DE ENERO A MAYO DE 2022 Y DE ENERO A DICIEMBRE DE 2021


Hoja : 2 de 2
Hora : 10:35 a.m.
Fecha : 22/07/2022


Fecha : 22/07/2022


CONCEPTO	2022	2021
Incremento/Disminución Neta en el Efectivo y Equivalentes al Efectivo	-26,664,216.68	137,294,378.35
Efectivo y Equivalentes al Efectivo al Inicio del Ejercicio (1)	155,200,622.78	28,600,755.25
Efectivo y Equivalentes al Efectivo al Final del Ejercicio (1)	127,583,846.15	155,200,622.78

Nota

* Bajo protesta de decir verdad declaramos que los Estados Financieros y sus notas, son razonablemente correctos y son responsabilidad del emisor


LAE: YEZMIN HAWA ENRIQUEZ
JEFE DE RECURSOS FINANCIEROS


LIC. CESAR ALEJANDRO HERNANDEZ
ALVAREZ
DIRECTOR ADMINISTRATIVO


DR. MIGUEL RICARDO OCHOA
PLASCENCIA
DIRECTOR GENERAL

HOSPITAL GENERAL DE ZAPOPAN