



Fecha : 30/07/2021

ESTADO DE FLUJOS DE EFECTIVO
DE ENERO A MAYO DE 2021 Y DE ENERO A DICIEMBRE DE 2020

CONCEPTO	2021	2020
Flujos de Efectivo de las Actividades de Operación		
Origen	247,148,973.16	915,475,834.03
Impuestos	0.00	0.00
Contribuciones de mejoras	0.00	0.00
Derechos	0.00	0.00
Productos de Tipo Corriente	183,040.16	1,338,345.61
Aprovechamientos de Tipo Corriente	0.00	0.00
Ingresos por Ventas de Bienes y Servicios Producidos en Establecimientos de Gob	42,870,440.71	360,329,460.19
Otras Contribuciones Causadas en Ejercicio Anteriores	0.00	0.00
Participaciones y Aportaciones	0.00	0.00
Participaciones	0.00	0.00
Aportaciones	0.00	0.00
Convenios	0.00	0.00
Transferencias, Asignaciones, y Subsidios y Otras ayudas	203,962,138.13	551,947,112.85
Transferencias Internas y Asignaciones al Sector Público	0.00	0.00
Transferencias al Resto del Sector Público	203,920,260.00	550,269,963.21
Subsidios y Subvenciones	0.00	0.00
Ayudas Sociales	41,878.13	1,677,149.64
Pensiones y Jubilaciones	0.00	0.00
Transferencias a Fideicomisos, Mandatos y Análogos	0.00	0.00
Otros Ingresos	133,354.16	1,860,915.38
Aplicación	269,580,342.58	672,877,841.83
Servicios Personales	244,720,530.01	570,171,273.57
Materiales y Suministros	3,473,877.65	48,665,776.04
Servicios Generales	21,385,934.92	54,040,792.22
Transferencias, Asignaciones y Subsidios y Otras Ayudas	0.00	0.00
Transferencias Internas y Asignaciones al Sector Público	0.00	0.00
Transferencias al Resto del Sector Público	0.00	0.00
Subsidios y Subvenciones	0.00	0.00
Ayudas Sociales	0.00	0.00
Pensiones y Jubilaciones	0.00	0.00
Transferencias a Fideicomisos, Mandatos y Análogos	0.00	0.00
Transferencias al Exterior	0.00	0.00
Participaciones y Aportaciones	0.00	0.00
Participaciones	0.00	0.00
Aportaciones	0.00	0.00
Convenios	0.00	0.00
Flujos netos de Efectivo por Actividades de Operación	-22,431,369.42	242,597,992.20
Flujos de Efectivo de las Actividades de Inversión		
Origen	0.00	0.00
Contribuciones de Capital	0.00	0.00
Venta de Activos Físicos	0.00	0.00
Otros	0.00	0.00
Aplicación	-856,746.12	18,101,890.26
Bienes Inmuebles y Muebles	-856,746.12	18,101,890.26
Construcciones en Proceso (Obra Pública)	0.00	0.00
Otros	0.00	0.00
Flujos Netos de Efectivo por Actividades de Inversión	856,746.12	-18,101,890.26
Flujo de Efectivo de las Actividades de Financiamiento		
Origen	0.00	0.00
Endeudamiento Neto	0.00	0.00
Interno	0.00	0.00
Externo	0.00	0.00
Incremento de Otros Pasivos	0.00	0.00
Disminución de Activos Financieros	0.00	0.00
Aplicación	0.00	0.00
Incremento de Activos Financieros	0.00	0.00
Servicios de la Deuda	0.00	0.00
Interno	0.00	0.00
Externo	0.00	0.00
Disminución de Otros Pasivos	0.00	0.00
Flujos netos de Efectivo por Actividades de Financiamiento	0.00	0.00

* Bajo protesta de decir verdad declaramos que los Estados Financieros y sus notas, son razonablemente correctos y son responsabilidad del emisor

LAE. YEZMIN HAWA ENRIQUEZ

JEFE DE RECURSOS FINANCIEROS

DR. DIEGO VALLEJO THOMSEN

DIRECTOR ADMINISTRATIVO

DR. SALVADOR GARCIA UVENCE

DIRECTOR GENERAL



SERVICIOS DE SALUD DEL MUNICIPIO DE ZAPOPAN
RAMON CORONA # 500, COL. CENTRO, ZAPOPAN JALISCO
SSM010830U83

Hoja : 2 de 2
Hora : 03:09 p.m.
Fecha : 30/07/2021


Fecha : 30/07/2021

ESTADO DE FLUJOS DE EFECTIVO
DE ENERO A MAYO DE 2021 Y DE ENERO A DICIEMBRE DE 2020

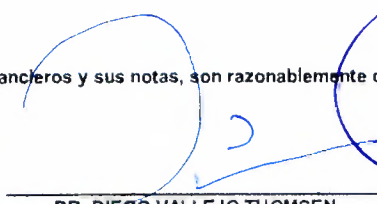
CONCEPTO	2021	2020
Incremento/Disminución Neta en el Efectivo y Equivalentes al Efectivo	-21,574,623.30	224,496,101.94
Efectivo y Equivalentes al Efectivo al Inicio del Ejercicio (1)	28,600,755.25	14,930,163.14
Efectivo y Equivalentes al Efectivo al Final del Ejercicio (1)	5,679,827.03	28,600,755.25

Nota


* Bajo protesta de decir verdad declaramos que los Estados Financieros y sus notas, son razonablemente correctos y son responsabilidad del emisor



LAE YEZMIN HAWA ENRIQUEZ
JEFE DE RECURSOS FINANCIEROS



DR. DIEGO VALLEJO THOMSEN
DIRECTOR ADMINISTRATIVO



DR. SALVADOR GARCIA BENCE
DIRECTOR GENERAL