



ESTADO DE FLUJOS DE EFECTIVO

DE ENERO A MARZO DE 2022 Y DE ENERO A DICIEMBRE DE 2021

Fecha : 19/07/2022

CONCEPTO	2022	2021
Flujos de Efectivo de las Actividades de Operación		
Origen	143,114,440.99	900,275,607.42
Impuestos	0.00	0.00
Contribuciones de mejoras	0.00	0.00
Derechos	0.00	0.00
Productos de Tipo Corriente	194,513.61	452,011.56
Aprovechamientos de Tipo Corriente	0.00	0.00
Ingresos por Ventas de Bienes y Servicios Producidos en Establecimientos de Gob	25,389,480.43	106,320,244.78
Otras Contribuciones Causadas en Ejercicio Anteriores	0.00	0.00
Participaciones y Aportaciones	0.00	0.00
Participaciones	0.00	0.00
Aportaciones	0.00	0.00
Convenios	0.00	0.00
Transferencias, Asignaciones, y Subsidios y Otras ayudas	117,000,991.00	791,754,980.11
Transferencias Internas y Asignaciones al Sector Público	0.00	0.00
Transferencias al Resto del Sector Público	116,999,991.00	789,160,681.07
Subsidios y Subvenciones	0.00	0.00
Ayudas Sociales	1,000.00	2,594,299.04
Pensiones y Jubilaciones	0.00	0.00
Transferencias a Fideicomisos, Mandatos y Análogos	0.00	0.00
Otros Ingresos	529,455.95	1,748,370.97
Aplicación	168,861,026.98	772,329,998.13
Servicios Personales	144,896,276.62	609,643,253.36
Materiales y Suministros	7,721,783.72	77,431,107.00
Servicios Generales	16,242,966.64	85,255,637.77
Transferencias, Asignaciones y Subsidios y Otras Ayudas	0.00	0.00
Transferencias Internas y Asignaciones al Sector Público	0.00	0.00
Transferencias al Resto del Sector Público	0.00	0.00
Subsidios y Subvenciones	0.00	0.00
Ayudas Sociales	0.00	0.00
Pensiones y Jubilaciones	0.00	0.00
Transferencias a Fideicomisos, Mandatos y Análogos	0.00	0.00
Transferencias al Exterior	0.00	0.00
Participaciones y Aportaciones	0.00	0.00
Participaciones	0.00	0.00
Aportaciones	0.00	0.00
Convenios	0.00	0.00
Flujos netos de Efectivo por Actividades de Operación	-25,746,585.99	127,945,609.29
Flujos de Efectivo de las Actividades de Inversión		
Origen	0.00	0.00
Contribuciones de Capital	0.00	0.00
Venta de Activos Fisicos	0.00	0.00
Otros	0.00	0.00
Aplicación	0.00	-9,348,769.06
Compra de Inmuebles y Muebles	0.00	-9,348,769.06
Construcciones en Proceso (Obra Pública)	0.00	0.00
Otros	0.00	0.00
Flujos Netos de Efectivo por Actividades de Inversión	0.00	9,348,769.06
Flujo de Efectivo de las Actividades de Financiamiento		
Origen	0.00	0.00
Endeudamiento Neto	0.00	0.00
Interno	0.00	0.00
Externo	0.00	0.00
Incremento de Otros Pasivos	0.00	0.00
Disminución de Activos Financieros	0.00	0.00
Aplicación	0.00	0.00
Incremento de Activos Financieros	0.00	0.00
Servicios de la Deuda	0.00	0.00
Interno	0.00	0.00
Externo	0.00	0.00
Disminución de Otros Pasivos	0.00	0.00
Flujos netos de Efectivo por Actividades de Financiamiento	0.00	0.00

* Bajo protesta de decir verdad declaramos que los Estados Financieros y sus notas, son razonablemente correctos y son responsabilidad del emisor

LAE YEZMIN HAWA ENRIQUEZ
JEFE DE RECURSOS FINANCIEROS

LIC. CESAR ALEJANDRO HERNANDEZ
ALVAREZ
DIRECTOR ADMINISTRATIVO

DR. MIGUEL RICARDO OCHOA
PASCENCIA
DIRECTOR GENERAL



SERVICIOS DE SALUD DEL MUNICIPIO DE ZAPOPAN
RAMON CORONA # 500, COL. CENTRO, ZAPOPAN JALISCO
SSM010830U83

Fecha: 19/07/2022


ESTADO DE FLUJOS DE EFECTIVO
DE ENERO A MARZO DE 2022 Y DE ENERO A DICIEMBRE DE 2021

Hoja : 2 de 2
Hora : 02:57 p.m.
Fecha : 19/07/2022


CONCEPTO	2022	2021
Incremento/Disminución Neta en el Efectivo y Equivalentes al Efectivo	-25,746,585.99	137,294,378.35
Efectivo y Equivalentes al Efectivo al Inicio del Ejercicio (1)	155,200,622.78	28,600,755.25
Efectivo y Equivalentes al Efectivo al Final del Ejercicio (1)	129,451,516.84	155,200,622.78

Nota


* Bajo protesta de decir verdad declaramos que los Estados Financieros y sus notas, son razonablemente correctos y son responsabilidad del emisor



LAE. YEZMIN HAWA ENRIQUEZ
JEFE DE RECURSOS FINANCIEROS



LIC. CESAR ALEJANDRO HERNANDEZ
ALVAREZ
DIRECTOR ADMINISTRATIVO



DR. MIGUEL RICARDO OCHOA
PLASCENCIA
DIRECTOR GENERAL

HOSPITAL GENERAL DE ZAPOPAN