



ESTADO DE FLUJOS DE EFECTIVO

DE ENERO A MARZO DE 2020 Y DE ENERO A DICIEMBRE DE 2019

Fecha : 13/05/2020

CONCEPTO	2020	2019
Flujos de Efectivo de las Actividades de Operación		
Origen	176,370,186.46	665,469,341.28
Impuestos	0.00	0.00
Contribuciones de mejoras	0.00	0.00
Derechos	0.00	0.00
Productos de Tipo Corriente	358,791.72	371,843.51
Aprovechamientos de Tipo Corriente	0.00	0.00
Ingresos por Ventas de Bienes y Servicios Producidos en Establecimientos de Gob	78,582,409.80	123,548,045.03
Otras Contribuciones Causadas en Ejercicio Anteriores	0.00	0.00
Participaciones y Aportaciones	0.00	0.00
Participaciones	0.00	0.00
Aportaciones	0.00	0.00
Convenios	0.00	0.00
Transferencias, Asignaciones, y Subsidios y Otras ayudas	97,422,893.64	539,452,135.87
Transferencias Internas y Asignaciones al Sector Público	0.00	0.00
Transferencias al Resto del Sector Público	97,401,840.00	539,302,418.17
Subsidios y Subvenciones	0.00	0.00
Ayudas Sociales	21,053.64	149,717.70
Pensiones y Jubilaciones	0.00	0.00
Transferencias a Fideicomisos, Mandatos y Análogos	0.00	0.00
Otros Ingresos	6,091.30	2,097,316.87
Aplicación	153,586,939.04	647,153,390.47
Servicios Personales	130,767,261.04	534,712,505.89
Materiales y Suministros	13,590,657.25	60,712,700.92
Servicios Generales	9,229,020.75	51,728,183.66
Transferencias, Asignaciones y Subsidios y Otras Ayudas	0.00	0.00
Transferencias Internas y Asignaciones al Sector Público	0.00	0.00
Transferencias al Resto del Sector Público	0.00	0.00
Subsidios y Subvenciones	0.00	0.00
Ayudas Sociales	0.00	0.00
Pensiones y Jubilaciones	0.00	0.00
Transferencias a Fideicomisos, Mandatos y Análogos	0.00	0.00
Transferencias al Exterior	0.00	0.00
Participaciones y Aportaciones	0.00	0.00
Participaciones	0.00	0.00
Aportaciones	0.00	0.00
Convenios	0.00	0.00
Flujos netos de Efectivo por Actividades de Operación	22,783,247.42	18,315,950.81
Flujos de Efectivo de las Actividades de Inversión		
Origen	0.00	0.00
Contribuciones de Capital	0.00	0.00
Venta de Activos Físicos	0.00	0.00
Otros	0.00	0.00
Aplicación	63,521.93	3,605,278.63
Bienes Inmuebles y Muebles	63,521.93	3,605,278.63
Construcciones en Proceso (Obra Pública)	0.00	0.00
Otros	0.00	0.00
Flujos Netos de Efectivo por Actividades de Inversión	-63,521.93	-3,605,278.63
Flujo de Efectivo de las Actividades de Financiamiento		
Origen	0.00	0.00
Endeudamiento Neto	0.00	0.00
Interno	0.00	0.00
Externo	0.00	0.00
Incremento de Otros Pasivos	0.00	0.00
Disminución de Activos Financieros	0.00	0.00
Aplicación	0.00	0.00
Incremento de Activos Financieros	0.00	0.00
Servicios de la Deuda	0.00	0.00
Interno	0.00	0.00
Externo	0.00	0.00
Disminución de Otros Pasivos	0.00	0.00
Flujos netos de Efectivo por Actividades de Financiamiento	0.00	0.00

* Bajo protesta de decir verdad declaramos que los Estados Financieros y sus notas, son razonablemente correctos y son responsabilidad del emisor

LAE YEZMIN HAWA ENRIQUEZ
 JEFE DE RECURSOS FINANCIEROS

DR. DIEGO VALLEJO THOMSEN
 DIRECTOR ADMINISTRATIVO

DR. SALVADOR GARCIA UVENCE
 DIRECTOR GENERAL



SERVICIOS DE SALUD DEL MUNICIPIO DE ZAPOPAN
RAMON CORONA # 500, COL. CENTRO, ZAPOPAN JALISCO
SSM010830U83

Hoja : 2 de 2
Hora : 02:30 p.m.
Fecha : 13/05/2020


Fecha : 13/05/2020

ESTADO DE FLUJOS DE EFECTIVO
DE ENERO A MARZO DE 2020 Y DE ENERO A DICIEMBRE DE 2019


CONCEPTO	2020	2019
Incremento/Disminución Neta en el Efectivo y Equivalentes al Efectivo	22,719,725.49	14,710,672.18
Efectivo y Equivalentes al Efectivo al Inicio del Ejercicio (1)	14,930,163.14	2,025,878.55
Efectivo y Equivalentes al Efectivo al Final del Ejercicio (1)	37,515,475.93	14,930,163.14

Nota


* Bajo protesta de decir verdad declaramos que los Estados Financieros y sus notas, son razonablemente correctos y son responsabilidad del emisor



LAE. YEZMIN HAWA ENRIQUEZ
JEFE DE RECURSOS FINANCIEROS



DR. DIEGO VALLEJO THOMSEN
DIRECTOR ADMINISTRATIVO



DR. SALVADOR GARCIA LIVENCE
DIRECTOR GENERAL