



ESTADO DE FLUJO DE EFECTIVO
DEL 1 DE ENERO AL 31 DE MARZO 2016.

FLUJOS DE EFECTIVO DE LAS ACTIVIDADES DE OPERACIÓN

ORIGEN

DERECHOS	21,577.32
PRODUCTOS DE TIPO CORRIENTE	13,548,638.20
INGRESOS POR VENTA DE BIENES Y SERVICIOS	122,615,541.11
TRANSFERENCIAS, ASIGNACIONES Y SUBSIDIOS Y OTRAS AYUDAS	
OTROS ORIGENES DE OPERACIÓN	

APLICACIÓN

SERVICIOS PERSONALES	97,432,079.28
MATERIALES Y SUMINISTROS	14,112,729.98
SERVICIOS GENERALES	3,148,056.09
OTRAS APLICACIONES DE OPERACIÓN	449.89

FLUJOS NETOS DE EFECTIVO POR ACTIVIDADES DE OPERACIÓN **21,492,441.39**

FLUJOS DE EFECTIVO DE LAS ACTIVIDADES DE INVERSIÓN

ORIGEN

BIENES MUEBLES	
OTROS ORIGENES DE INVERSIÓN	


APLICACIÓN


BIENES MUEBLES	369,570.88
OTRAS APLICACIONES DE INVERSIÓN	
FLUJOS NETOS DE EFECTIVO POR ACTIVIDADES DE INVERSIÓN	369,570.88


INCREMENTO/DISMINUCIÓN NETA EN EL EFECTIVO Y EQUIVALENTES AL EJERCICIO **21,122,870.51**

EFFECTIVO Y EQUIVALENTES AL EFECTIVO AL INICIO DEL EJERCICIO **4,062,415.39**
EFFECTIVOS Y EQUIVALENTES AL FINAL DEL EJERCICIO **25,185,285.90**

Bajo protesta de decir verdad declaramos que los Estados Financieros y sus notas son razonablemente correctos y son responsabilidad del emisor


LCP JOSE REFUGIO ARRIGA HERNANDEZ
JEFE DE RECURSOS FINANCIEROS


LAE. AGUSTIN RAMIREZ ALDANA
DIRECTOR ADMINISTRATIVO


DR. CARLOS ALGREDO BAUTISTA LOPEZ
DIRECTOR GENERAL