



ESTADO DE FLUJO DE EFECTIVO

DEL 1 AL 31 DE MARZO 2015

MARZO 2015.

FLUJOS DE EFECTIVO DE LAS ACTIVIDADES DE OPERACIÓN

ORIGEN

DERECHOS	
PRODUCTOS DE TIPO CORRIENTE	7,583.68
INGRESOS POR VENTA DE BIENES Y SERVICIOS	2,272,359.07
TRANSFERENCIAS, ASIGNACIONES Y SUBSIDIOS Y OTRAS AYUDAS	47,363,227.13
OTROS ORIGENES DE OPERACIÓN	78,534.50

APLICACIÓN

SERVICIOS PERSONALES	34,230,203.04
MATERIALES Y SUMINISTROS	4,722,402.21
SERVICIOS GENERALES	3,373,601.88
OTRAS APLICACIONES DE OPERACIÓN	

FLUJOS NETOS DE EFECTIVO POR ACTIVIDADES DE OPERACIÓN **7,395,497.25**

FLUJOS DE EFECTIVO DE LAS ACTIVIDADES DE INVERSIÓN

ORIGEN

BIENES MUEBLES	
OTROS ORIGENES DE INVERSIÓN	

APLICACIÓN

BIENES MUEBLES	-
OTRAS APLICACIONES DE INVERSIÓN	


FLUJOS NETOS DE EFECTIVO POR ACTIVIDADES DE INVERSIÓN **-**


INCREMENTO/DISMINUCIÓN NETA EN EL EFECTIVO Y EQUIVALENTES AL EFECTIVO **7,395,497.25**


EFFECTIVO Y EQUIVALENTES AL EFECTIVO AL INICIO DEL EJERCICIO **- 1,653,444.02**

EFFECTIVOS Y EQUIVALENTES AL FINAL DEL EJERCICIO **5,742,053.23**

Bajo protesta de decir verdad declaramos que los Estados Financieros y sus notas, son razonablemente correctos y son responsabilidad del emisor


JORGE SANDOVAL RODRIGUEZ
SUBDIRECTOR ADMINISTRATIVO


DR. SERGIO QUINTERO HERNANDEZ
DIRECTOR GENERAL


MTRA. ESMERALDA SANTANA GUZMAN
DIRECTORA ADMINISTRATIVA