



Fecha : 30/07/2021

ESTADO DE FLUJOS DE EFECTIVO
DE ENERO A JUNIO DE 2021 Y DE ENERO A DICIEMBRE DE 2020

CONCEPTO	2021	2020
Flujos de Efectivo de las Actividades de Operación		
Origen	304,957,955.15	915,475,834.03
Impuestos	0.00	0.00
Contribuciones de mejoras	0.00	0.00
Derechos	0.00	0.00
Productos de Tipo Corriente	205,650.66	1,338,345.61
Aprovechamientos de Tipo Corriente	0.00	0.00
Ingresos por Ventas de Bienes y Servicios Producidos en Establecimientos de Gob	52,381,711.34	360,329,460.19
Otras Contribuciones Causadas en Ejercicio Anteriores	0.00	0.00
Participaciones y Aportaciones	0.00	0.00
Participaciones	0.00	0.00
Aportaciones	0.00	0.00
Convenios	0.00	0.00
Transferencias, Asignaciones, y Subsidios y Otras ayudas	252,059,377.07	551,947,112.85
Transferencias Internas y Asignaciones al Sector Publico	0.00	0.00
Transferencias al Resto del Sector Publico	251,920,260.00	550,269,963.21
Subsidios y Subvenciones	0.00	0.00
Ayudas Sociales	139,117.07	1,677,149.64
Pensiones y Jubilaciones	0.00	0.00
Transferencias a Fideicomisos, Mandatos y Analogos	0.00	0.00
Otros Ingresos	311,216.08	1,860,915.38
Aplicación	328,956,873.45	672,877,841.83
Servicios Personales	298,689,793.78	570,171,273.57
Materiales y Suministros	3,374,120.85	48,665,776.04
Servicios Generales	26,892,958.82	54,040,792.22
Transferencias, Asignaciones y Subsidios y Otras Ayudas	0.00	0.00
Transferencias Internas y Asignaciones al Sector Publico	0.00	0.00
Transferencias al Resto del Sector Publico	0.00	0.00
Subsidios y Subvenciones	0.00	0.00
Ayudas Sociales	0.00	0.00
Pensiones y Jubilaciones	0.00	0.00
Transferencias a Fideicomisos, Mandatos y Analogos	0.00	0.00
Transferencias al Exterior	0.00	0.00
Participaciones y Aportaciones	0.00	0.00
Participaciones	0.00	0.00
Aportaciones	0.00	0.00
Convenios	0.00	0.00
Flujos netos de Efectivo por Actividades de Operacion	-23,998,918.30	242,597,992.20
Flujos de Efectivo de las Actividades de Inversión		
Origen	0.00	0.00
Contribuciones de Capital	0.00	0.00
Venta de Activos Fisicos	0.00	0.00
Otros	0.00	0.00
Aplicación	-692,852.05	18,101,890.26
Bienes Inmuebles y Muebles	-692,852.05	18,101,890.26
Construcciones en Proceso (Obra Publica)	0.00	0.00
Otros	0.00	0.00
Flujos Netos de Efectivo por Actividades de Inversión	692,852.05	-18,101,890.26
Flujo de Efectivo de las Actividades de Financiamiento		
Origen	0.00	0.00
Endeudamiento Neto	0.00	0.00
Interno	0.00	0.00
Externo	0.00	0.00
Incremento de Otros Pasivos	0.00	0.00
Disminución de Activos Financieros	0.00	0.00
Aplicación	0.00	0.00
Incremento de Activos Financieros	0.00	0.00
Servicios de la Deuda	0.00	0.00
Interno	0.00	0.00
Externo	0.00	0.00
Disminución de Otros Pasivos	0.00	0.00
Flujos netos de Efectivo por Actividades de Financiamiento	0.00	0.00

* Bajo protesta de decir verdad declaramos que los Estados Financieros y sus notas, son razonablemente correctos y son responsabilidad del emisor

LAE. YEZMIN HAWA ENRIQUETA
JEFE DE RECURSOS FINANCIEROS

DR. DIEGO VALLEJO THOMSEN
DIRECTOR ADMINISTRATIVO

DR. SALVADOR GARCIA UVENCE
DIRECTOR GENERAL




Fecha : 30/07/2021

ESTADO DE FLUJOS DE EFECTIVO
DE ENERO A JUNIO DE 2021 Y DE ENERO A DICIEMBRE DE 2020

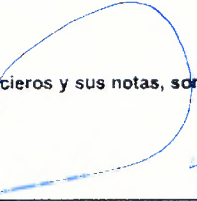
CONCEPTO	2021	2020
Incremento/Disminución Neta en el Efectivo y Equivalentes al Efectivo	-23,306,066.25	224,496,101.94
Efectivo y Equivalentes al Efectivo al Inicio del Ejercicio (1)	28,600,755.25	14,930,163.14
Efectivo y Equivalentes al Efectivo al Final del Ejercicio (1)	5,203,742.98	28,600,755.25

Nota

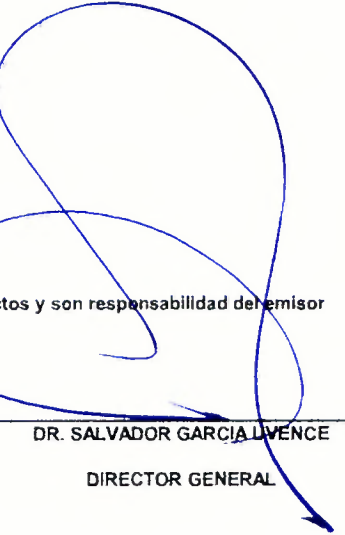
* Bajo protesta de decir verdad declaramos que los Estados Financieros y sus notas, son razonablemente correctos y son responsabilidad del emisor



LAE. YEZMIN HAWA ENRIQUEZ
JEFE DE RECURSOS FINANCIEROS



DR. DIEGO VALLEJO THOMSEN
DIRECTOR ADMINISTRATIVO



DR. SALVADOR GARCIA LLENCE
DIRECTOR GENERAL