



Fecha : 31/07/2019

ESTADO DE FLUJOS DE EFECTIVO
 DE ENERO A JUNIO DE 2019 Y DE ENERO A DICIEMBRE DE 2018

CONCEPTO	2019	2018
Flujos de Efectivo de las Actividades de Operación		
Origen	284,654,008.88	554,347,118.98
Impuestos	0.00	0.00
Contribuciones de mejoras	0.00	0.00
Derechos	0.00	0.00
Productos de Tipo Corriente	169,417.57	713,493.54
Aprovechamientos de Tipo Corriente	0.00	0.00
Ingresos por Ventas de Bienes y Servicios Producidos en Establecimientos de Gob	51,323,309.37	91,916,034.18
Otras Contribuciones Causadas en Ejercicio Anteriores	0.00	0.00
Participaciones y Aportaciones	0.00	0.00
Participaciones	0.00	0.00
Aportaciones	0.00	0.00
Convenios	0.00	0.00
Transferencias, Asignaciones, y Subsidios y Otras ayudas	232,549,158.09	427,867,080.96
Transferencias Internas y Asignaciones al Sector Público	0.00	0.00
Transferencias al Resto del Sector Público	232,458,971.85	426,913,518.21
Subsidios y Subvenciones	0.00	0.00
Ayudas Sociales	90,186.24	953,562.75
Pensiones y Jubilaciones	0.00	0.00
Transferencias a Fideicomisos, Mandatos y Análogos	0.00	0.00
Otros Ingresos	612,123.85	33,850,510.30
Aplicación	279,177,134.54	542,805,152.87
Servicios Personales	242,019,843.41	471,759,025.81
Materiales y Suministros	16,747,362.56	31,069,551.04
Servicios Generales	20,409,928.57	39,976,576.02
Transferencias, Asignaciones y Subsidios y Otras Ayudas	0.00	0.00
Transferencias Internas y Asignaciones al Sector Público	0.00	0.00
Transferencias al Resto del Sector Público	0.00	0.00
Subsidios y Subvenciones	0.00	0.00
Ayudas Sociales	0.00	0.00
Pensiones y Jubilaciones	0.00	0.00
Transferencias a Fideicomisos, Mandatos y Análogos	0.00	0.00
Transferencias al Exterior	0.00	0.00
Participaciones y Aportaciones	0.00	0.00
Participaciones	0.00	0.00
Aportaciones	0.00	0.00
Convenios	0.00	0.00
Flujos netos de Efectivo por Actividades de Operación	5,476,874.34	11,541,966.11
Flujos de Efectivo de las Actividades de Inversión		
Origen	0.00	0.00
Contribuciones de Capital	0.00	0.00
Venta de Activos Fisicos	0.00	0.00
Otros	0.00	0.00
Aplicación	2,695,837.28	12,247,458.26
Bienes Inmuebles y Muebles	2,695,837.28	12,247,458.26
Construcciones en Proceso (Obra Pública)	0.00	0.00
Otros	0.00	0.00
Flujos Netos de Efectivo por Actividades de Inversión	-2,695,837.28	-12,247,458.26
Flujo de Efectivo de las Actividades de Financiamiento		
Origen	0.00	0.00
Endeudamiento Neto	0.00	0.00
Interno	0.00	0.00
Externo	0.00	0.00
Incremento de Otros Pasivos	0.00	0.00
Disminución de Activos Financieros	0.00	0.00
Aplicación	0.00	0.00
Incremento de Activos Financieros	0.00	0.00
Servicios de la Deuda	0.00	0.00
Interno	0.00	0.00
Externo	0.00	0.00
Disminución de Otros Pasivos	0.00	0.00
Flujos netos de Efectivo por Actividades de Financiamiento	0.00	0.00

* Bajo protesta de decir verdad declaramos que los Estados Financieros y sus notas, son razonablemente correctos y son responsabilidad del emisor


 LCP MARGARITA ZEPEDA TAPIA
 SUB DIRECTOR ADMINISTRATIVO


 DR. DIEGO VALLEJO THOMSEN
 DIRECTOR ADMINISTRATIVO


 DR. SALVADOR GARCIA UVENCE
 DIRECTOR GENERAL



SERVICIOS DE SALUD DEL MUNICIPIO DE ZAPOPAN
 RAMON CORONA # 500, COL. CENTRO, ZAPOPAN JALISCO
 SSM010830U83

Hoja : 2 de 2
 Hora : 07:48 p.m.
 Fecha : 31/07/2019


Fecha : 31/07/2019


ESTADO DE FLUJOS DE EFECTIVO
 DE ENERO A JUNIO DE 2019 Y DE ENERO A DICIEMBRE DE 2018


CONCEPTO	2019	2018
Incremento/Disminución Neta en el Efectivo y Equivalentes al Efectivo	2,781,037.06	-705,492.15
Efectivo y Equivalentes al Efectivo al Inicio del Ejercicio (1)	2,025,878.55	2,731,370.70
Efectivo y Equivalentes al Efectivo al Final del Ejercicio (1)	4,806,915.60	2,025,878.55

Nota

* Bajo protesta de decir verdad declaramos que los Estados Financieros y sus notas, son razonablemente correctos y son responsabilidad del emisor


 LCP MARGARITA ZEPEDA TAPIA
 SUB DIRECTOR ADMINISTRATIVO


 DR. DIEGO VALLEJO THOMSEN
 DIRECTOR ADMINISTRATIVO


 DR. SALVADOR GARCIA UVENCE
 DIRECTOR GENERAL