



Fecha : 19/09/2019

ESTADO DE FLUJOS DE EFECTIVO
DE ENERO A JULIO DE 2019 Y DE ENERO A DICIEMBRE DE 2018

CONCEPTO	2019	2018
Flujos de Efectivo de las Actividades de Operación		
Origen	325,960,554.64	554,347,118.98
Impuestos	0.00	0.00
Contribuciones de mejoras	0.00	0.00
Derechos	0.00	0.00
Productos de Tipo Corriente	183,217.54	713,493.54
Aprovechamientos de Tipo Corriente	0.00	0.00
Ingresos por Ventas de Bienes y Servicios Producidos en Establecimientos de Gob	61,228,459.94	91,916,034.18
Otras Contribuciones Causadas en Ejercicio Anteriores	0.00	0.00
Participaciones y Aportaciones	0.00	0.00
Participaciones	0.00	0.00
Aportaciones	0.00	0.00
Convenios	0.00	0.00
Transferencias, Asignaciones, y Subsidios y Otras ayudas	263,924,387.25	427,867,080.96
Transferencias Internas y Asignaciones al Sector Publico	0.00	0.00
Transferencias al Resto del Sector Publico	263,834,201.01	426,913,518.21
Subsidios y Subvenciones	0.00	0.00
Ayudas Sociales	90,186.24	953,562.75
Pensiones y Jubilaciones	0.00	0.00
Transferencias a Fideicomisos, Mandatos y Análogos	0.00	0.00
Otros Ingresos	624,489.91	33,850,510.30
Aplicación	320,358,883.63	542,805,152.87
Servicios Personales	272,901,361.16	471,759,025.81
Materiales y Suministros	24,079,351.39	31,069,551.04
Servicios Generales	23,378,171.08	39,976,576.02
Transferencias, Asignaciones y Subsidios y Otras Ayudas	0.00	0.00
Transferencias Internas y Asignaciones al Sector Publico	0.00	0.00
Transferencias al Resto del Sector Publico	0.00	0.00
Subsidios y Subvenciones	0.00	0.00
Ayudas Sociales	0.00	0.00
Pensiones y Jubilaciones	0.00	0.00
Transferencias a Fideicomisos, Mandatos y Análogos	0.00	0.00
Transferencias al Exterior	0.00	0.00
Participaciones y Aportaciones	0.00	0.00
Participaciones	0.00	0.00
Aportaciones	0.00	0.00
Convenios	0.00	0.00
Flujos netos de Efectivo por Actividades de Operación	5,601,671.01	11,541,966.11
Flujos de Efectivo de las Actividades de Inversión		
Origen	0.00	0.00
Contribuciones de Capital	0.00	0.00
Venta de Activos Fisicos	0.00	0.00
Otros	0.00	0.00
Aplicación	3,085,192.63	12,247,458.26
Edificios, Inmuebles y Muebles	3,085,192.63	12,247,458.26
Construcciones en Proceso (Obra Pública)	0.00	0.00
Otros	0.00	0.00
Flujos Netos de Efectivo por Actividades de Inversión	-3,085,192.63	-12,247,458.26
Flujo de Efectivo de las Actividades de Financiamiento		
Origen	0.00	0.00
Endeudamiento Neto	0.00	0.00
Interno	0.00	0.00
Externo	0.00	0.00
Incremento de Otros Pasivos	0.00	0.00
Disminución de Activos Financieros	0.00	0.00
Aplicación	0.00	0.00
Incremento de Activos Financieros	0.00	0.00
Servicios de la Deuda	0.00	0.00
Interno	0.00	0.00
Externo	0.00	0.00
Disminución de Otros Pasivos	0.00	0.00
Flujos netos de Efectivo por Actividades de Financiamiento	0.00	0.00

* Bajo protesta de decir verdad declaramos que los Estados Financieros y sus notas, son razonablemente correctos y son responsabilidad del emisor

LCP MARGARITA ZEPEDA TAPIA

SUB DIRECTOR ADMINISTRATIVO

DR. DIEGO VALLEJO THOMSEN

DIRECTOR ADMINISTRATIVO

DR. SALVADOR GARCÍA UVENCE

DIRECTOR GENERAL



SERVICIOS DE SALUD DEL MUNICIPIO DE ZAPOPAN
RAMON CORONA # 500, COL. CENTRO, ZAPOPAN JALISCO
SSM010830U83

Hoja : 2 de 2
Hora : 05:40 p.m.
Fecha : 19/09/2019


Fecha : 19/09/2019

ESTADO DE FLUJOS DE EFECTIVO
DE ENERO A JULIO DE 2019 Y DE ENERO A DICIEMBRE DE 2018

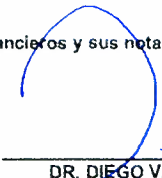
CONCEPTO	2019	2018
Incremento/Disminución Neta en el Efectivo y Equivalentes al Efectivo	2,516,478.38	-705,492.15
Efectivo y Equivalentes al Efectivo al Inicio del Ejercicio (1)	2,025,878.55	2,731,370.70
Efectivo y Equivalentes al Efectivo al Final del Ejercicio (1)	4,542,356.92	2,025,878.55

Nota


* Bajo protesta de declr verdad declaramos que los Estados Financieros y sus notas, son razonablemente correctos y son responsabilidad del emisor



LCP MARGARITA ZEPEDA TAPIA
SUB DIRECTOR ADMINISTRATIVO



DR. DIEGO VALLEJO THOMSEN
DIRECTOR ADMINISTRATIVO



DR. SALVADOR GARCIA UVENCE
DIRECTOR GENERAL