



ESTADO DE FLUJO DE EFECTIVO
DEL 1 DE ENERO AL 31 DE JULIO 2016.

FLUJOS DE EFECTIVO DE LAS ACTIVIDADES DE OPERACIÓN

ORIGEN

DERECHOS	
PRODUCTOS DE TIPO CORRIENTE	88,860.71
INGRESOS POR VENTA DE BIENES Y SERVICIOS	33,377,886.73
TRANSFERENCIAS, ASIGNACIONES Y SUBSIDIOS Y OTRAS AYUDAS	259,963,418.77
OTROS ORIGENES DE OPERACIÓN	1,958.00

APLICACIÓN

SERVICIOS PERSONALES	240,474,817.13
MATERIALES Y SUMINISTROS	30,050,400.15
SERVICIOS GENERALES	7,675,129.46
OTRAS APLICACIONES DE OPERACIÓN	449.89

FLUJOS NETOS DE EFECTIVO POR ACTIVIDADES DE OPERACIÓN **15,231,327.58**

FLUJOS DE EFECTIVO DE LAS ACTIVIDADES DE INVERSIÓN

ORIGEN

BIENES MUEBLES	
OTROS ORIGENES DE INVERSIÓN	

APLICACIÓN


BIENES MUEBLES	1,254,790.08
OTRAS APLICACIONES DE INVERSIÓN	


FLUJOS NETOS DE EFECTIVO POR ACTIVIDADES DE INVERSIÓN **- 1,254,790.08**


INCREMENTO/DISMINUCIÓN NETA EN EL EFECTIVO Y EQUIVALENTES AL EJERCICIO **13,976,537.50**

EFFECTIVO Y EQUIVALENTES AL EFECTIVO AL INICIO DEL EJERCICIO **4,062,415.39**
EFFECTIVOS Y EQUIVALENTES AL FINAL DEL EJERCICIO **18,038,953.09**

Bajo protesta de decir verdad declaramos que los Estados Financieros y sus notas, son razonablemente correctos y son responsabilidad del emisor


LCP JOSE REFUGIO ARRIGA HERNANDEZ
JEFE DE RECURSOS FINANCIEROS


DR. DIEGO VALLEJO THOMSEN
ENCARGADO DEL DESPACHO DE LA DIRECCIÓN ADMINISTRATIVA


DR. CARLOS ALFREDO BAUTISTA LOPEZ
DIRECTOR GENERAL