



ESTADO DE FLUJO DE EFECTIVO

DEL 1 AL 31 DE JULIO 2015

JUNIO 2015.

FLUJOS DE EFECTIVO DE LAS ACTIVIDADES DE OPERACIÓN

ORIGEN

DERECHOS	0.61
PRODUCTOS DE TIPO CORRIENTE	2,581,057.14
INGRESOS POR VENTA DE BIENES Y SERVICIOS	15,819,601.70
TRANSFERENCIAS, ASIGNACIONES Y SUBSIDIOS Y OTRAS AYUDAS	4,025.35
OTROS ORIGENES DE OPERACIÓN	

APLICACIÓN

SERVICIOS PERSONALES	17,758,995.55
MATERIALES Y SUMINISTROS	1,725,025.66
SERVICIOS GENERALES	1,981,612.31
OTRAS APLICACIONES DE OPERACIÓN	

FLUJOS NETOS DE EFECTIVO POR ACTIVIDADES DE OPERACIÓN **389,102.60**

FLUJOS DE EFECTIVO DE LAS ACTIVIDADES DE INVERSIÓN

ORIGEN

BIENES MUEBLES	
OTROS ORIGENES DE INVERSIÓN	

APLICACIÓN

BIENES MUEBLES	49,764.00
OTRAS APLICACIONES DE INVERSIÓN	


FLUJOS NETOS DE EFECTIVO POR ACTIVIDADES DE INVERSIÓN **49,764.00**


INCREMENTO/DISMINUCIÓN NETA EN EL EFECTIVO Y EQUIVALENTES AL EFEC **339,338.60**


EFFECTIVO Y EQUIVALENTES AL EFECTIVO AL INICIO DEL EJERCICIO **1,749,699.56**

EFFECTIVOS Y EQUIVALENTES AL FINAL DEL EJERCICIO **2,089,038.16**

Bajo protesta de decir verdad declaramos que los Estados Financieros y sus notas, son razonablemente correctos y son responsabilidad del emisor


JORGE SANDOVAL RODRIGUEZ
SUBDIRECTOR ADMINISTRATIVO


MTRA. ESMERALDA SANTANA GUZMAN
DIRECTORA ADMINISTRATIVA


DR. SERGIO QUINTERO HERNANDEZ
DIRECTOR GENERAL