



SERVICIOS DE SALUD DEL MUNICIPIO DE ZAPOPAN

COLON # 289, COL. CENTRO, ZAPOPAN JALISCO

SSM010830U83

ESTADO DE CAMBIOS EN LA SITUACIÓN FINANCIERA
DE ENERO A FEBRERO DE 2021 Y DE ENERO A DICIEMBRE DE 2020


Hoja : 1 de 2

Hora : 08:04 p.m.


Fecha : 27/05/2021

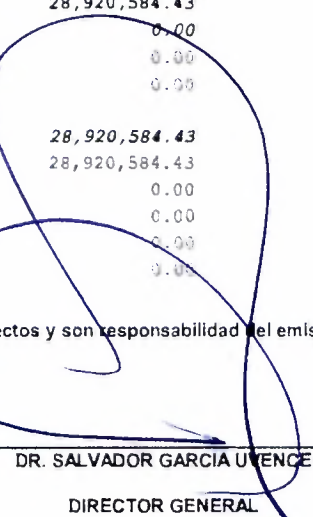
CONCEPTO	ORIGEN	APLICACIÓN
ACTIVO	23,943,328.06	1,705,396.54
ACTIVO CIRCULANTE	22,708,284.83	310,396.54
EFFECTIVO Y EQUIVALENTES	21,309,202.31	0.00
DERECHOS A RECIBIR EFECTIVO O EQUIVALENTES	0.00	310,396.54
DERECHOS A RECIBIR BIENES O SERVICIOS	51,179.20	0.00
INVENTARIOS	0.00	0.00
ALMACEN	1,347,903.32	0.00
ESTIMACION DE PERDIDAS O DETERIORO DE ACTIVOS	0.00	0.00
OTROS ACTIVOS CIRCULANTES	0.00	0.00
ACTIVO NO CIRCULANTE	1,235,043.23	1,395,000.00
INVERSIONES FINANCIERAS A LARGO PLAZO	0.00	0.00
DERECHOS A RECIBIR EFECTIVO O EQUIV A LARGO P	0.00	0.00
BIENES INMUEBLES, INFRAESTRUCTURA Y CONTRUCCIO	0.00	0.00
BIENES MUEBLES	1,235,043.23	0.00
ACTIVOS INTANGIBLES	0.00	0.00
DEPRECIACIONES, DETERIORO Y AMORT. ACUM DE BI	0.00	1,395,000.00
ACTIVOS DIFERIDOS	0.00	0.00
ESTIMACION POR PERDIDAS O DETERIORO DE ACTIVO	0.00	0.00
OTROS ACTIVOS NO CIRCULANTES	0.00	0.00
PASIVO	974,631.13	1,349,682.48
PASIVO CIRCULANTE	974,631.13	1,349,682.48
CUENTAS POR PAGAR A CORTO PLAZO	0.00	1,349,682.48
DOCUMENTOS POR PAGAR A CORTO PLAZO	0.00	0.00
PORCION A CORTO PLAZO DE LA DEUDA PUBLICA A L	0.00	0.00
PASIVOS DIFERIDOS A CORTO PLAZO	0.00	0.00
FONDOS Y BIENES DE TERCEROS EN ADMON Y/O GARA	0.00	0.00
PROVISIONES A CORTO PLAZO	974,631.13	0.00
OTROS PASIVOS A CORTO PLAZO	0.00	0.00
PASIVO NO CIRCULANTE	0.00	0.00
CUENTAS POR PAGAR A LARGO PLAZO	0.00	0.00
DOCUMENTOS POR PAGAR A LARGO PLAZO	0.00	0.00
DEUDA PUBLICA A LARGO PLAZO	0.00	0.00
PASIVOS DIFERIDOS A LARGO PLAZO	0.00	0.00
FONDOS Y BIENES DE TERCEROS EN ADMON Y/O GARA	0.00	0.00
PROVISIONES A LARGO PLAZO	0.00	0.00
HACIENDA PUBLICA/ PATRIMONIO	28,920,584.43	50,783,464.60
HACIENDA PUBLICA/PATRIMONIO CONTRIBUIDO	0.00	0.00
APORTACIONES	0.00	0.00
DONACIONES DE CAPITAL	0.00	0.00
HACIENDA PUBLICA/PATRIMONIO GENERADO	28,920,584.43	50,783,464.60
RESULTADOS DEL EJERCICIO (AHORRO/DESAHORRO)	28,920,584.43	0.00
RESULTADOS DE EJERCICIOS ANTERIORES	0.00	50,783,464.60
REVALUOS	0.00	0.00
RESERVAS	0.00	0.00
CAMBIO POR ERRORES Y POLITICAS CONTABLES	0.00	0.00

* Bajo protesta de decir verdad declaramos que los Estados Financieros y sus notas, son razonablemente correctos y son responsabilidad del emisor



LAE. YEZMIN HAWA ENRIQUEZ
JEFE DE RECURSOS FINANCIEROS


DR. DIEGO VALLEJO THOMSEN
DIRECTOR ADMINISTRATIVO


DR. SALVADOR GARCIA UVENCE
DIRECTOR GENERAL




SERVICIOS DE SALUD DEL MUNICIPIO DE ZAPOPAN
COLON # 289, COL. CENTRO, ZAPOPAN JALISCO
SSM010830U83


ESTADO DE CAMBIOS EN LA SITUACIÓN FINANCIERA
DE ENERO A FEBRERO DE 2021 Y DE ENERO A DICIEMBRE DE 2020

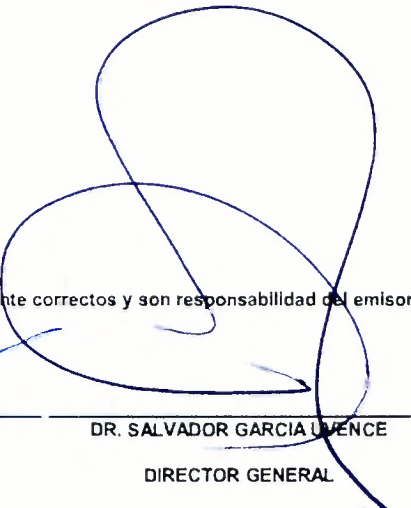
Hoja : 2 de 2
Hora : 08:04 p.m.
Fecha : 27/05/2021

CONCEPTO	ORIGEN	APLICACIÓN
EXCESO O INSUFICIENCIA EN LA ACTUAL DE LA HAC	0.00	0.00

* Bajo protesta de decir verdad declaramos que los Estados Financieros y sus notas, son razonablemente correctos y son responsabilidad del emisor


LAE. YEZMIN HAWA ENRIQUEZ
JEFE DE RECURSOS FINANCIEROS


DR. DIEGO VALLEJO THOMSEN
DIRECTOR ADMINISTRATIVO


DR. SALVADOR GARCIA URENCE
DIRECTOR GENERAL



Fecha : 27/05/2021

ESTADO DE FLUJOS DE EFECTIVO
 DE ENERO A FEBRERO DE 2021 Y DE ENERO A DICIEMBRE DE 2020

CONCEPTO	2021	2020
Flujos de Efectivo de las Actividades de Operación		
Origen	102,070,432.69	915,475,834.03
Impuestos	0.00	0.00
Contribuciones de mejoras	0.00	0.00
Derechos	0.00	0.00
Productos de Tipo Corriente	71,392.74	1,338,345.61
Aprovechamientos de Tipo Corriente	0.00	0.00
Ingresos por Ventas de Bienes y Servicios Producidos en Establecimientos de Gob	13,951,115.82	350,329,460.19
Otras Contribuciones Causadas en Ejercicio Anteriores	0.00	0.00
Participaciones y Aportaciones	0.00	0.00
Participaciones	0.00	0.00
Aportaciones	0.00	0.00
Convenios	0.00	0.00
Transferencias, Asignaciones, y Subsidios y Otras ayudas	88,041,878.13	551,947,112.85
Transferencias Internas y Asignaciones al Sector Público	0.00	0.00
Transferencias al Resto del Sector Público	88,000,000.00	550,269,963.21
Subsidios y Subvenciones	0.00	0.00
Ayudas Sociales	41,878.13	1,677,149.64
Pensiones y Jubilaciones	0.00	0.00
Transferencias a Fideicomisos, Mandatos y Análogos	0.00	0.00
Otros Ingresos	6,046.00	1,860,915.38
Aplicación	123,119,883.84	672,877,841.83
Servicios Personales	112,411,158.43	570,171,273.57
Materiales y Suministros	2,242,441.87	48,665,776.04
Servicios Generales	8,466,283.54	54,040,792.22
Transferencias, Asignaciones y Subsidios y Otras Ayudas	0.00	0.00
Transferencias Internas y Asignaciones al Sector Público	0.00	0.00
Transferencias al Resto del Sector Público	0.00	0.00
Subsidios y Subvenciones	0.00	0.00
Ayudas Sociales	0.00	0.00
Pensiones y Jubilaciones	0.00	0.00
Transferencias a Fideicomisos, Mandatos y Análogos	0.00	0.00
Transferencias al Exterior	0.00	0.00
Participaciones y Aportaciones	0.00	0.00
Participaciones	0.00	0.00
Aportaciones	0.00	0.00
Convenios	0.00	0.00
Flujos netos de Efectivo por Actividades de Operación	-21,049,451.15	242,597,992.20
Flujos de Efectivo de las Actividades de Inversión		
Origen	0.00	0.00
Contribuciones de Capital	0.00	0.00
Venta de Activos Físicos	0.00	0.00
Otros	0.00	0.00
Aplicación	-1,235,043.23	18,101,890.26
Bienes Muebles y Muebles	-1,235,043.23	18,101,890.26
Construcciones en Proceso (Obra Pública)	0.00	0.00
Otros	0.00	0.00
Flujos Netos de Efectivo por Actividades de Inversión	1,235,043.23	-18,101,890.26
Flujo de Efectivo de las Actividades de Financiamiento		
Origen	0.00	0.00
Endeudamiento Neto	0.00	0.00
Interno	0.00	0.00
Externo	0.00	0.00
Incremento de Otros Pasivos	0.00	0.00
Disminución de Activos Financieros	0.00	0.00
Aplicación	0.00	0.00
Incremento de Activos Financieros	0.00	0.00
Servicios de la Deuda	0.00	0.00
Interno	0.00	0.00
Externo	0.00	0.00
Disminución de Otros Pasivos	0.00	0.00
Flujos netos de Efectivo por Actividades de Financiamiento	0.00	0.00

* Bajo protesta de decir verdad declaramos que los Estados Financieros y sus notas, son razonablemente correctos y son responsabilidad del emisor

LAE YEZMIN NAWA ENRIQUEZ
 JEFE DE RECURSOS FINANCIEROS

DR. DIEGO VALLEJO THOMSEN
 DIRECTOR ADMINISTRATIVO

DR. SALVADOR GARCIA UVENCE
 DIRECTOR GENERAL



SERVICIOS DE SALUD DEL MUNICIPIO DE ZAPOPAN
RAMON CORONA # 500, COL. CENTRO, ZAPOPAN JALISCO
SSM010830U83

Hoja : 2 de 2
Hora : 08:05 p.m.
Fecha : 27/05/2021


Fecha : 27/05/2021


ESTADO DE FLUJOS DE EFECTIVO
DE ENERO A FEBRERO DE 2021 Y DE ENERO A DICIEMBRE DE 2020

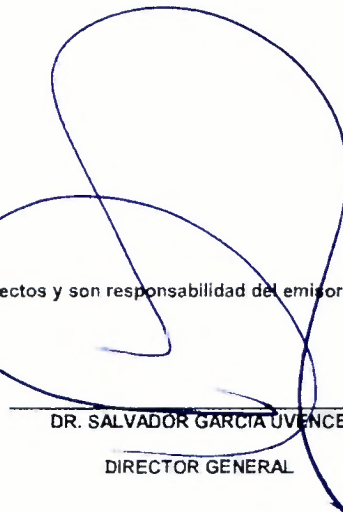
CONCEPTO	2021	2020
Incremento/Disminución Neta en el Efectivo y Equivalentes al Efectivo	-19,814,407.92	224,496,101.94
Efectivo y Equivalentes al Efectivo al Inicio del Ejercicio (1)	28,600,755.25	14,930,163.14
Efectivo y Equivalentes al Efectivo al Final del Ejercicio (1)	7,440,042.41	28,600,755.25

Nota

* Bajo protesta de decir verdad declaramos que los Estados Financieros y sus notas, son razonablemente correctos y son responsabilidad del emisor


LAE. YEZMIN HAWA BARRIQUEZ
JEFE DE RECURSOS FINANCIEROS


DR. DIEGO VALLEJO THOMSEN
DIRECTOR ADMINISTRATIVO


DR. SALVADOR GARCIA UVENCE
DIRECTOR GENERAL