





Fecha : 05/05/2020


ESTADO DE FLUJOS DE EFECTIVO
 DE ENERO A FEBRERO DE 2020 Y DE ENERO A DICIEMBRE DE 2019

CONCEPTO	2020	2019
Flujos de Efectivo de las Actividades de Operación		
Origen	136,085,359.48	665,469,341.28
Impuestos	0.00	0.00
Contribuciones de mejoras	0.00	0.00
Derechos	0.00	0.00
Productos de Tipo Corriente	129,369.81	371,843.51
Aprovechamientos de Tipo Corriente	0.00	0.00
Ingresos por Ventas de Bienes y Servicios Producidos en Establecimientos de Gob	71,933,744.73	123,548,045.03
Otras Contribuciones Causadas en Ejercicio Anteriores	0.00	0.00
Participaciones y Aportaciones	0.00	0.00
Participaciones	0.00	0.00
Aportaciones	0.00	0.00
Convenios	0.00	0.00
Transferencias, Asignaciones, y Subsidios y Otras ayudas	64,021,053.64	539,452,135.87
Transferencias Internas y Asignaciones al Sector Público	0.00	0.00
Transferencias al Resto del Sector Público	64,000,000.00	539,302,418.17
Subsidios y Subvenciones	0.00	0.00
Ayudas Sociales	21,053.64	149,717.70
Pensiones y Jubilaciones	0.00	0.00
Transferencias a Fideicomisos, Mandatos y Análogos	0.00	0.00
Otros Ingresos	1,191.30	2,097,316.87
Aplicación	108,133,059.61	647,153,390.47
Servicios Personales	88,838,371.27	534,712,505.89
Materiales y Suministros	12,056,468.29	60,712,700.92
Servicios Generales	7,238,220.05	51,728,183.66
Transferencias, Asignaciones y Subsidios y Otras Ayudas	0.00	0.00
Transferencias Internas y Asignaciones al Sector Público	0.00	0.00
Transferencias al Resto del Sector Público	0.00	0.00
Subsidios y Subvenciones	0.00	0.00
Ayudas Sociales	0.00	0.00
Pensiones y Jubilaciones	0.00	0.00
Transferencias a Fideicomisos, Mandatos y Análogos	0.00	0.00
Transferencias al Exterior	0.00	0.00
Participaciones y Aportaciones	0.00	0.00
Participaciones	0.00	0.00
Aportaciones	0.00	0.00
Convenios	0.00	0.00
Flujos netos de Efectivo por Actividades de Operación	27,952,299.87	18,315,950.81
Flujos de Efectivo de las Actividades de Inversión		
Origen	0.00	0.00
Contribuciones de Capital	0.00	0.00
Adquisición de Activos Físicos	0.00	0.00
Aplicación	63,521.93	3,605,278.63
Bienes Inmuebles y Muebles	63,521.93	3,605,278.63
Construcciones en Proceso (Obras Públicas)	0.00	0.00
Otros	0.00	0.00
Flujos Netos de Efectivo por Actividades de Inversión	-63,521.93	-3,605,278.63
Flujo de Efectivo de las Actividades de Financiamiento		
Origen	0.00	0.00
Endeudamiento Neto	0.00	0.00
Interno	0.00	0.00
Externo	0.00	0.00
Incremento de Otros Pasivos	0.00	0.00
Disminución de Activos Financieros	0.00	0.00
Aplicación	0.00	0.00
Incremento de Activos Financieros	0.00	0.00
Servicios de la Deuda	0.00	0.00
Interno	0.00	0.00
Externo	0.00	0.00
Disminución de Otros Pasivos	0.00	0.00
Flujos netos de Efectivo por Actividades de Financiamiento	0.00	0.00

* Bajo protesta de decir verdad declaramos que los Estados Financieros y sus notas, son razonablemente correctos y son responsabilidad del emisor


 LAE. YEZMIN HAWA ENRIQUEZ
 JEFE DE RECURSOS FINANCIEROS


 DR. DIEGO VALLEJO THOMSEN
 DIRECTOR ADMINISTRATIVO


 DR. SALVADOR GARCIA UVENCE
 DIRECTOR GENERAL



Fecha : 05/05/2020

ESTADO DE FLUJOS DE EFECTIVO
DE ENERO A FEBRERO DE 2020 Y DE ENERO A DICIEMBRE DE 2019

CONCEPTO	2020	2019
Incremento/Disminución Neta en el Efectivo y Equivalentes al Efectivo	27,888,777.94	14,710,672.18
Efectivo y Equivalentes al Efectivo al Inicio del Ejercicio (1)	14,930,163.14	2,025,878.55
Efectivo y Equivalentes al Efectivo al Final del Ejercicio (1)	42,818,941.08	14,930,163.14

Nota

* Bajo protesta de decir verdad declaramos que los Estados Financieros y sus notas, son razonablemente correctos y son responsabilidad del emisor


LAE YEZMIN HAWA ENRIQUEZ

JEFE DE RECURSOS FINANCIEROS


DR. DIEGO VALLEJO THOMSEN

DIRECTOR ADMINISTRATIVO


DR. SALVADOR GARCIA UVENCE

DIRECTOR GENERAL