


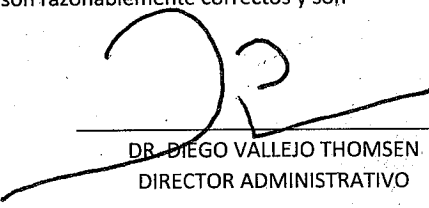


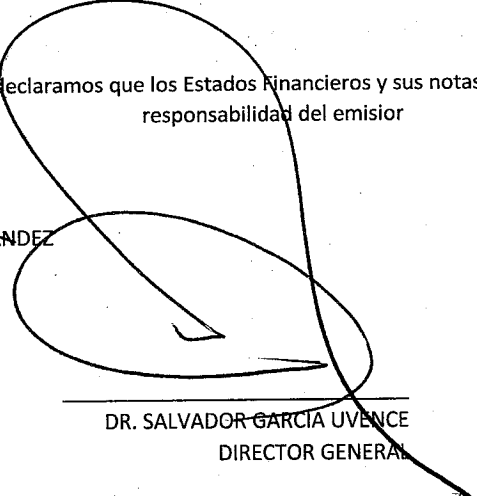
ESTADO DE FLUJO DE EFECTIVO
DE ENERO A FEBRERO 2017 Y DE ENERO A DICIEMBRE 2016

FLUJOS DE EFECTIVO DE LAS ACTIVIDADES DE OPERACIÓN	2017	2016
ORIGEN		
DERECHOS		
PRODUCTOS DE TIPO CORRIENTE	158,270.93	492,542.30
INGRESOS POR VENTA DE BIENES Y SERVICIOS	9,259,123.56	57,781,080.41
TRANSFERENCIAS, ASIGNACIONES Y SUBSIDIOS Y OTRAS AYUDAS	84,466,804.70	420,007,227.12
OTROS ORIGENES DE OPERACIÓN	28,580.00	9,445.12
APLICACIÓN		
SERVICIOS PERSONALES	75,468,109.33	436,684,798.35
MATERIALES Y SUMINISTROS	12,286,774.36	26,127,653.05
SERVICIOS GENERALES	1,715,223.30	14,428,702.30
OTRAS APLICACIONES DE OPERACIÓN		4,795.68
FLUJOS NETOS DE EFECTIVO POR ACTIVIDADES DE OPERACIÓN	4,442,672.20	1,044,345.57
FLUJOS DE EFECTIVO DE LAS ACTIVIDADES DE INVERSIÓN		
ORIGEN		
BIENES MUEBLES		
OTROS ORIGENES DE INVERSIÓN		
APLICACIÓN		
BIENES MUEBLES	87,325.35	4,524,006.56
OTRAS APLICACIONES DE INVERSIÓN		
FLUJOS NETOS DE EFECTIVO POR ACTIVIDADES DE INVERSIÓN	87,325.35 -	4,524,006.56
INCREMENTO/DISMINUCIÓN NETA EN EL EFECTIVO Y EQUIVALENTES AL EFEC	4,355,346.85 -	3,479,660.99
EFFECTIVO Y EQUIVALENTES AL EFECTIVO AL INICIO DEL EJERCICIO	582,754.40	4,062,415.39
EFFECTIVOS Y EQUIVALENTES AL FINAL DEL EJERCICIO	4,938,101.25	582,754.40

Bajo protesta de decir verdad declaramos que los Estados Financieros y sus notas, son razonablemente correctos y son responsabilidad del emisor


LCP JOSE REFUGIO ARRIGA HERNANDEZ
JEFE DE RECURSOS FINANCIEROS


DR. DIEGO VALLEJO THOMSEN
DIRECTOR ADMINISTRATIVO


DR. SALVADOR GARCIA UVENCE
DIRECTOR GENERAL