



ESTADO DE FLUJOS DE EFECTIVO

DE ENERO A DICIEMBRE DE 2020 Y DE ENERO A DICIEMBRE DE 2019

Fecha : 15/02/2021

CONCEPTO	2020	2019
Flujos de Efectivo de las Actividades de Operación		
Origen	915,475,834.03	665,469,341.28
Impuestos	0.00	0.00
Contribuciones de mejoras	0.00	0.00
Derechos	0.00	0.00
Productos de Tipo Corriente	1,338,345.61	371,843.51
Aprovechamientos de Tipo Corriente	0.00	0.00
Ingresos por Ventas de Bienes y Servicios Producidos en Establecimientos de Gob	360,329,460.19	123,548,045.03
Otras Contribuciones Causadas en Ejercicio Anteriores	0.00	0.00
Participaciones y Aportaciones	0.00	0.00
Participaciones	0.00	0.00
Aportaciones	0.00	0.00
Convenios	0.00	0.00
Transferencias, Asignaciones, y Subsidios y Otras ayudas	551,947,112.85	539,452,135.87
Transferencias Internas y Asignaciones al Sector Publico	0.00	0.00
Transferencias al Resto del Sector Publico	550,269,963.21	539,302,418.17
Subsidios y Subvenciones	0.00	0.00
Ayudas Sociales	1,677,149.64	149,717.70
Pensiones y Jubilaciones	0.00	0.00
Transferencias a Fideicomisos, Mandatos y Análogos	0.00	0.00
Otros Ingresos	1,860,915.38	2,097,316.87
Aplicación	672,877,841.83	647,153,390.47
Servicios Personales	570,171,273.57	534,712,505.89
Materiales y Suministros	48,665,776.04	60,712,700.92
Servicios Generales	54,040,792.22	51,728,183.66
Transferencias, Asignaciones y Subsidios y Otras Ayudas	0.00	0.00
Transferencias Internas y Asignaciones al Sector Publico	0.00	0.00
Transferencias al Resto del Sector Publico	0.00	0.00
Subsidios y Subvenciones	0.00	0.00
Ayudas Sociales	0.00	0.00
Pensiones y Jubilaciones	0.00	0.00
Transferencias a Fideicomisos, Mandatos y Análogos	0.00	0.00
Transferencias al Exterior	0.00	0.00
Participaciones y Aportaciones	0.00	0.00
Participaciones	0.00	0.00
Aportaciones	0.00	0.00
Convenios	0.00	0.00
Flujos netos de Efectivo por Actividades de Operación	242,597,992.20	18,315,950.81
Flujos de Efectivo de las Actividades de Inversión		
Origen	0.00	0.00
Contribuciones de Capital	0.00	0.00
Venta de Activos Fisicos	0.00	0.00
Otros	0.00	0.00
Aplicación	18,101,890.26	3,605,278.63
Bienes Inmuebles y Nuebles	18,101,890.26	3,605,278.63
Construcciones en Proceso (Obra Publica)	0.00	0.00
Otros	0.00	0.00
Flujos Netos de Efectivo por Actividades de Inversión	-18,101,890.26	-3,605,278.63
Flujo de Efectivo de las Actividades de Financiamiento		
Origen	0.00	0.00
Endeudamiento Neto	0.00	0.00
Interno	0.00	0.00
Externo	0.00	0.00
Incremento de Otros Pasivos	0.00	0.00
Disminucion de Activos Financieros	0.00	0.00
Aplicación	0.00	0.00
Incremento de Activos Financieros	0.00	0.00
Servicios de la Deuda	0.00	0.00
Interno	0.00	0.00
Externo	0.00	0.00
Disminución de Otros Pasivos	0.00	0.00
Flujos netos de Efectivo por Actividades de Financiamiento	0.00	0.00

* Bajo protesta de decir verdad declaramos que los Estados Financieros y sus notas, son razonablemente correctos y son responsabilidad del emisor

LAE. YEZMÍN HAWA ENRIQUÉZ

JEFE DE RECURSOS FINANCIEROS

DR. DIEGO VALLEJO THOMSEN

DIRECTOR ADMINISTRATIVO

DR. SALVADOR GARCÍA UVENCE

DIRECTOR GENERAL




Fecha : 15/02/2021

ESTADO DE FLUJOS DE EFECTIVO
DE ENERO A DICIEMBRE DE 2020 Y DE ENERO A DICIEMBRE DE 2019


CONCEPTO	2020	2019
Incremento/Disminución Neta en el Efectivo y Equivalentes al Efectivo	224,496,101.94	14,710,672.18
Efectivo y Equivalentes al Efectivo al Inicio del Ejercicio (1)	14,930,163.14	2,025,878.55
Efectivo y Equivalentes al Efectivo al Final del Ejercicio (1)	28,600,755.25	14,930,163.14

Nota

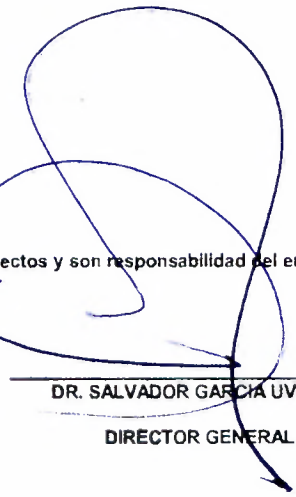
* Bajo protesta de decir verdad declaramos que los Estados Financieros y sus notas, son razonablemente correctos y son responsabilidad del emisor



LAE YEZMIN HAWA ENRIQUEZ
JEFE DE RECURSOS FINANCIEROS



DR. DIEGO VALLEJO THOMSEN
DIRECTOR ADMINISTRATIVO



DR. SALVADOR GARCIA UVENCE
DIRECTOR GENERAL