





Fecha : 31/01/2020

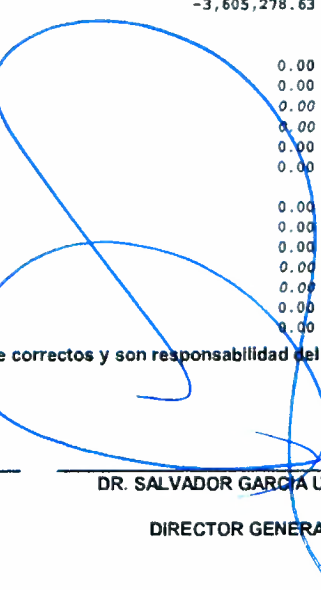
ESTADO DE FLUJOS DE EFECTIVO
 DE ENERO A DICIEMBRE DE 2019 Y DE ENERO A DICIEMBRE DE 2018

CONCEPTO	2019	2018
Flujos de Efectivo de las Actividades de Operación		
Origen	665,469,341.28	554,347,118.98
Impuestos	0.00	0.00
Contribuciones de mejoras	0.00	0.00
Derechos	0.00	0.00
Productos de Tipo Corriente	371,843.51	713,493.54
Aprovechamientos de Tipo Corriente	0.00	0.00
Ingresos por Ventas de Bienes y Servicios Producidos en Establecimientos de Gob	123,548,045.03	91,916,034.18
Otras Contribuciones Causadas en Ejercicio Anteriores	0.00	0.00
Participaciones y Aportaciones	0.00	0.00
Participaciones	0.00	0.00
Aportaciones	0.00	0.00
Convenios	0.00	0.00
Transferencias, Asignaciones, y Subsidios y Otras ayudas	539,452,135.87	427,867,080.96
Transferencias Internas y Asignaciones al Sector Público	0.00	0.00
Transferencias al Resto del Sector Público	539,302,418.17	426,913,518.21
Subsidios y Subvenciones	0.00	0.00
Ayudas Sociales	149,717.70	953,562.75
Pensiones y Jubilaciones	0.00	0.00
Transferencias a Fideicomisos, Mandatos y Analogos	0.00	0.00
Otros Ingresos	2,097,316.87	33,850,510.30
Aplicación	647,153,390.47	542,805,152.87
Servicios Personales	534,712,505.89	471,759,025.81
Materiales y Suministros	60,712,700.92	31,069,551.04
Servicios Generales	51,728,183.66	39,976,576.02
Transferencias, Asignaciones y Subsidios y Otras Ayudas	0.00	0.00
Transferencias Internas y Asignaciones al Sector Público	0.00	0.00
Transferencias al Resto del Sector Público	0.00	0.00
Subsidios y Subvenciones	0.00	0.00
Ayudas Sociales	0.00	0.00
Pensiones y Jubilaciones	0.00	0.00
Transferencias a Fideicomisos, Mandatos y Analogos	0.00	0.00
Transferencias al Exterior	0.00	0.00
Participaciones y Aportaciones	0.00	0.00
Participaciones	0.00	0.00
Aportaciones	0.00	0.00
Convenios	0.00	0.00
Flujos netos de Efectivo por Actividades de Operación	18,315,950.81	11,541,966.11
Flujos de Efectivo de las Actividades de Inversión		
Origen	0.00	0.00
Contribuciones de Capital	0.00	0.00
Venta de Activos Físicos	0.00	0.00
Otros	0.00	0.00
Aplicación	3,605,278.63	12,247,458.26
Adquisición de Inmuebles y Muebles	3,605,278.63	12,247,458.26
Construcciones en Proceso (Obra Pública)	0.00	0.00
Otros	0.00	0.00
Flujos Netos de Efectivo por Actividades de Inversión	-3,605,278.63	-12,247,458.26
Flujo de Efectivo de las Actividades de Financiamiento		
Origen	0.00	0.00
Endeudamiento Neto	0.00	0.00
Interno	0.00	0.00
Externo	0.00	0.00
Incremento de Otros Pasivos	0.00	0.00
Disminución de Activos Financieros	0.00	0.00
Aplicación	0.00	0.00
Incremento de Activos Financieros	0.00	0.00
Servicios de la Deuda	0.00	0.00
Interno	0.00	0.00
Externo	0.00	0.00
Disminución de Otros Pasivos	0.00	0.00
Flujos netos de Efectivo por Actividades de Financiamiento	0.00	0.00

* Bajo protesta de decir verdad declaramos que los Estados Financieros y sus notas, son razonablemente correctos y son responsabilidad del emisor


 LAE. YEZMIN HAWA ENRIQUEZ
 JEFE DE RECURSOS FINANCIEROS


 DR. DIEGO VALLEJO THOMSEN
 DIRECTOR ADMINISTRATIVO


 DR. SALVADOR GARCÍA UVENCE
 DIRECTOR GENERAL



SERVICIOS DE SALUD DEL MUNICIPIO DE ZAPOPAN
RAMON CORONA # 500, COL. CENTRO, ZAPOPAN JALISCO
SSM010830U83

ESTADO DE FLUJOS DE EFECTIVO

DE ENERO A DICIEMBRE DE 2019 Y DE ENERO A DICIEMBRE DE 2018

Hoja : 2 de 2
Hora : 04:24 p.m.
Fecha : 31/01/2020

Fecha : 31/01/2020

CONCEPTO	2019	2018
Incremento/Disminución Neta en el Efectivo y Equivalentes al Efectivo	14,710,672.18	-705,492.15
Efectivo y Equivalentes al Efectivo al Inicio del Ejercicio (1)	2,025,878.55	2,731,370.70
Efectivo y Equivalentes al Efectivo al Final del Ejercicio (1)	14,930,163.14	2,025,878.55

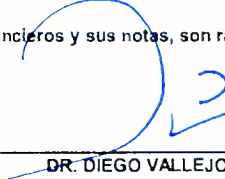
Nota

* Bajo protesta de decir verdad declaramos que los Estados Financieros y sus notas, son razonablemente correctos y son responsabilidad del emisor



LAE. YEZMIN HAWA ENRIQUEZ

JEFE DE RECURSOS FINANCIEROS



DR. DIEGO VALLEJO THOMSEN

DIRECTOR ADMINISTRATIVO



DR. SALVADDR GARCIA UVENCE

DIRECTOR GENERAL