




ESTADO DE FLUJOS DE EFECTIVO


DE ENERO A DICIEMBRE DE 2017 Y DE ENERO A DICIEMBRE DE 2016


Fecha : 03/05/2018

CONCEPTO	2017	2016
Flujos de Efectivo de las Actividades de Operación		
Origen		
Impuestos	506,297,892.86	478,290,294.95
Contribuciones de mejoras	0.00	0.00
Derechos	0.00	0.00
Productos de Tipo Corriente	1,574,280.50	492,542.30
Aprovechamientos de Tipo Corriente	0.00	0.00
Ingresos por Ventas de Bienes y Servicios Producidos en Establecimientos de Gob	70,381,847.41	57,781,080.53
Otras Contribuciones Causadas en Ejercicio Anteriores	0.00	0.00
Participaciones y Aportaciones	0.00	0.00
Participaciones	0.00	0.00
Aportaciones	0.00	0.00
Convenios	0.00	0.00
Transferencias, Asignaciones, y Subsidios y Otras ayudas	432,150,312.03	420,007,227.00
Transferencias Internas y Asignaciones al Sector Público	0.00	0.00
Transferencias al Resto del Sector Público	431,716,929.53	419,885,228.95
Subsidios y Subvenciones	0.00	0.00
Ayudas Sociales	433,382.50	121,998.05
Pensiones y Jubilaciones	0.00	0.00
Transferencias a Fideicomisos, Mandatos y Análogos	0.00	0.00
Otros Ingresos	2,191,452.92	9,445.12
Aplicación	499,464,402.18	477,236,004.70
Servicios Personales	431,574,411.84	431,248,391.37
Materiales y Suministros	47,862,148.86	31,564,060.03
Servicios Generales	20,027,841.48	14,423,553.30
Transferencias, Asignaciones y Subsidios y Otras Ayudas	0.00	0.00
Transferencias Internas y Asignaciones al Sector Público	0.00	0.00
Transferencias al Resto del Sector Público	0.00	0.00
Subsidios y Subvenciones	0.00	0.00
Ayudas Sociales	0.00	0.00
Pensiones y Jubilaciones	0.00	0.00
Transferencias a Fideicomisos, Mandatos y Análogos	0.00	0.00
Transferencias al Exterior	0.00	0.00
Participaciones y Aportaciones	0.00	0.00
Participaciones	0.00	0.00
Aportaciones	0.00	0.00
Convenios	0.00	0.00
Flujos netos de Efectivo por Actividades de Operación	6,833,490.68	1,054,290.25
Flujos de Efectivo de las Actividades de Inversión		
Origen	0.00	0.00
Contribuciones de Capital	0.00	0.00
Venta de Activos Físicos	0.00	0.00
Otros	0.00	0.00
Aplicación	4,684,874.38	4,528,802.24
Bienes Inmuebles y Muebles	4,683,016.35	4,524,006.56
Construcciones en Proceso (Obra Pública)	0.00	0.00
Otros	1,858.03	4,795.68
Flujos Netos de Efectivo por Actividades de Inversión	-4,684,874.38	-4,528,802.24
Flujo de Efectivo de las Actividades de Financiamiento		
Origen	0.00	0.00
Endeudamiento Neto	0.00	0.00
Interno	0.00	0.00
Externo	0.00	0.00
Incremento de Otros Pasivos	0.00	0.00
Disminución de Activos Financieros	0.00	0.00
Aplicación	0.00	0.00
Incremento de Activos Financieros	0.00	0.00
Servicios de la Deuda	0.00	0.00
Interno	0.00	0.00
Externo	0.00	0.00
Disminución de Otros Pasivos	0.00	0.00
Flujos netos de Efectivo por Actividades de Financiamiento	0.00	0.00

* Bajo protesta de decir verdad declaramos que los Estados Financieros y sus notas, son razonablemente correctos y son responsabilidad del emisor


 LIC. JOSE REFUGIO ARRIAGA HERNANDEZ
 JEFE DE RECURSOS FINANCIEROS


 DR. DIEGO VALLEJO THOMSEN
 DIRECTOR ADMINISTRATIVO


 DR. SALVADOR GARCIA UVENCE
 DIRECTOR GENERAL



ESTADO DE FLUJOS DE EFECTIVO

DE ENERO A DICIEMBRE DE 2017 Y DE ENERO A DICIEMBRE DE 2016


Hoja : 2 de 2
Hora : 12:12 p.m.
Fecha : 03/05/2018


Fecha : 03/05/2018

CONCEPTO	2017	2016
Incremento/Disminución Neta en el Efectivo y Equivalentes al Efectivo	2,148,616.30	-3,474,511.99
Efectivo y Equivalentes al Efectivo al Inicio del Ejercicio (1)	582,754.40	4,062,415.39
Efectivo y Equivalentes al Efectivo al Final del Ejercicio (1)	2,731,370.70	582,754.40

Nota

* Bajo protesta de decir verdad declaramos que los Estados Financieros y sus notas, son razonablemente correctos y son responsabilidad del emisor


LIC. JOSE REFUGIO ARRIAGA
HERNANDEZ
JEFE DE RECURSOS FINANCIEROS


DR. DIEGO VALLEJO THOMSEN
DIRECTOR ADMINISTRATIVO


DR. SALVADOR GARCIA UVENCE
DIRECTOR GENERAL