



ESTADO DE FLUJO DE EFECTIVO
DEL 1 AL 31 DE DICIEMBRE 2015

DICIEMBRE 2015.

FLUJOS DE EFECTIVO DE LAS ACTIVIDADES DE OPERACIÓN

ORIGEN

DERECHOS	
PRODUCTOS DE TIPO CORRIENTE	0.57
INGRESOS POR VENTA DE BIENES Y SERVICIOS	2,394,467.48
TRANSFERENCIAS, ASIGNACIONES Y SUBSIDIOS Y OTRAS AYUDAS	63,226,333.57
OTROS ORIGENES DE OPERACIÓN	-

APLICACIÓN

SERVICIOS PERSONALES	65,153,013.76
MATERIALES Y SUMINISTROS	5,573,931.71
SERVICIOS GENERALES	2,989,217.59
OTRAS APLICACIONES DE OPERACIÓN	-

FLUJOS NETOS DE EFECTIVO POR ACTIVIDADES DE OPERACIÓN **3,052,501.98**

FLUJOS DE EFECTIVO DE LAS ACTIVIDADES DE INVERSIÓN

ORIGEN

BIENES MUEBLES	
OTROS ORIGENES DE INVERSIÓN	


APLICACIÓN


BIENES MUEBLES	416,098.12
OTRAS APLICACIONES DE INVERSIÓN	-
FLUJOS NETOS DE EFECTIVO POR ACTIVIDADES DE INVERSIÓN	416,098.12

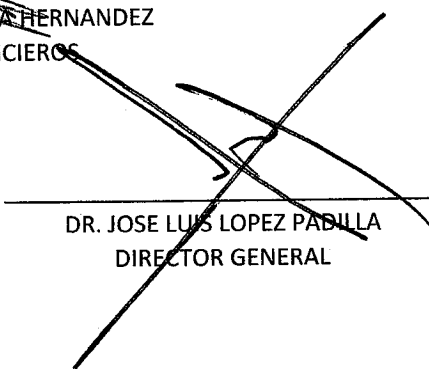
INCREMENTO/DISMINUCIÓN NETA EN EL EFECTIVO Y EQUIVALENTES AL EFEC **2,636,403.86**

EFFECTIVO Y EQUIVALENTES AL EFECTIVO AL INICIO DEL EJERCICIO **1,426,012.23**
EFFECTIVOS Y EQUIVALENTES AL FINAL DEL EJERCICIO **4,062,415.39**

Bajo protesta de decir verdad declaramos que los Estados Financieros y sus notas, son razonablemente correctos y son responsabilidad del emisor


LCP JOSE REFUGIO ARRIGA HERNANDEZ
JEFE DE RECURSOS FINANCIEROS


LAE. AGUSTIN RAMIREZ ALDANA
DIRECTOR ADMINISTRATIVO


DR. JOSE LUIS LOPEZ PADILLA
DIRECTOR GENERAL