



ESTADO DE FLUJOS DE EFECTIVO

DE ENERO A AGOSTO DE 2021 Y DE ENERO A DICIEMBRE DE 2020

Fecha : 17/09/2021

CONCEPTO	2021	2020
Flujos de Efectivo de las Actividades de Operación		
Origen	460,706,863.93	704,849,323.09
Impuestos	0.00	0.00
Contribuciones de mejoras	0.00	0.00
Derechos	0.00	0.00
Productos de Tipo Corriente	264,361.59	1,338,345.61
Aprovechamientos de Tipo Corriente	0.00	0.00
Ingresos por Ventas de Bienes y Servicios Producidos en Establecimientos de Gob	70,876,731.34	149,702,949.25
Otras Contribuciones Causadas en Ejercicio Anteriores	0.00	0.00
Participaciones y Aportaciones	0.00	0.00
Participaciones	0.00	0.00
Aportaciones	0.00	0.00
Convenios	0.00	0.00
Transferencias, Asignaciones, y Subsidios y Otras ayudas	387,972,762.03	551,947,112.85
Transferencias Internas y Asignaciones al Sector Publico	0.00	0.00
Transferencias al Resto del Sector Publico	387,817,763.87	550,269,963.21
Subsidios y Subvenciones	0.00	0.00
Ayudas Sociales	154,998.16	1,677,149.64
Pensiones y Jubilaciones	0.00	0.00
Transferencias a Fideicomisos, Mandatos y Análogos	0.00	0.00
Otros Ingresos	1,592,948.98	1,860,915.38
Aplicación	481,354,484.79	672,356,932.90
Servicios Personales	386,330,198.67	569,777,021.75
Materiales y Suministros	29,725,050.66	48,539,118.93
Servicios Generales	65,299,235.46	54,040,792.22
Transferencias, Asignaciones y Subsidios y Otras Ayudas	0.00	0.00
Transferencias Internas y Asignaciones al Sector Publico	0.00	0.00
Transferencias al Resto del Sector Publico	0.00	0.00
Subsidios y Subvenciones	0.00	0.00
Ayudas Sociales	0.00	0.00
Pensiones y Jubilaciones	0.00	0.00
Transferencias a Fideicomisos, Mandatos y Analogos	0.00	0.00
Transferencias al Exterior	0.00	0.00
Participaciones y Aportaciones	0.00	0.00
Participaciones	0.00	0.00
Aportaciones	0.00	0.00
Convenios	0.00	0.00
Flujos netos de Efectivo por Actividades de Operación	-20,647,620.86	32,492,390.19
Flujos de Efectivo de las Actividades de Inversión		
Origen	0.00	0.00
Contribuciones de Capital	0.00	0.00
de Activos Fisicos	0.00	0.00
Otras	0.00	0.00
Aplicación	894,790.28	6,445,454.87
Bienes Inmuebles y Muebles	894,790.28	6,445,454.87
Construcciones en Proceso (Obra Publica)	0.00	0.00
Otros	0.00	0.00
Flujos Netos de Efectivo por Actividades de Inversión	-894,790.28	-6,445,454.87
Flujo de Efectivo de las Actividades de Financiamiento		
Origen	0.00	0.00
Endeudamiento Neto	0.00	0.00
Interno	0.00	0.00
Externo	0.00	0.00
Incremento de Otros Pasivos	0.00	0.00
Disminución de Activos Financieros	0.00	0.00
Aplicación	0.00	0.00
Incremento de Activos Financieros	0.00	0.00
Servicios de la Deuda	0.00	0.00
Interno	0.00	0.00
Externo	0.00	0.00
Disminución de Otros Pasivos	0.00	0.00
Flujos netos de Efectivo por Actividades de Financiamiento	0.00	0.00

* Bajo protesta de decir verdad declaramos que los Estados Financieros y sus notas, son razonablemente correctos y son responsabilidad del emisor

LAE. YEZMIN HAWA ENRIQUEZ
 JEFE DE RECURSOS FINANCIEROS

DR. DIEGO VALLEJO THOMSEN
 DIRECTOR ADMINISTRATIVO

DR. SALVADOR GARCIA UVENCE
 DIRECTOR GENERAL



SERVICIOS DE SALUD DEL MUNICIPIO DE ZAPOPAN
RAMON CORONA # 500, COL. CENTRO, ZAPOPAN JALISCO
SSM010830U83

ESTADO DE FLUJOS DE EFECTIVO

DE ENERO A AGOSTO DE 2021 Y DE ENERO A DICIEMBRE DE 2020

Fecha : 17/09/2021

Hoja : 2 de 2


Hora : 03:27 p.m.

Fecha : 17/09/2021


CONCEPTO	2021	2020
Incremento/Disminución Neta en el Efectivo y Equivalentes al Efectivo	-21,542,411.14	26,046,935.32
Efectivo y Equivalentes al Efectivo al Inicio del Ejercicio (1)	28,600,755.25	14,930,163.14
Efectivo y Equivalentes al Efectivo al Final del Ejercicio (1)	7,058,344.11	28,600,755.25

Nota

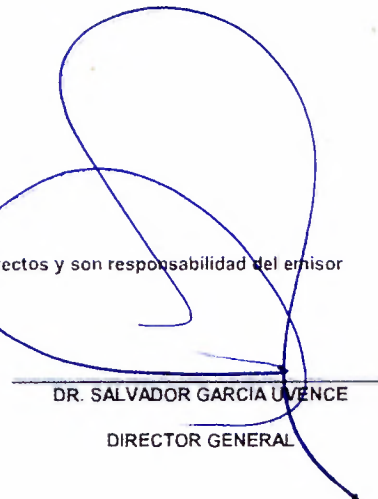
* Bajo protesta de decir verdad declaramos que los Estados Financieros y sus notas, son razonablemente correctos y son responsabilidad del emisor



LAE YEZMIN HAWA ENRIQUEZ
JEFE DE RECURSOS FINANCIEROS



DR. DIEGO VALLEJO THOMSEN
DIRECTOR ADMINISTRATIVO



DR. SALVADOR GARCIA UVENCE
DIRECTOR GENERAL