






Fecha : 10/11/2020

ESTADO DE FLUJOS DE EFECTIVO  
 DE ENERO A AGOSTO DE 2020 Y DE ENERO A DICIEMBRE DE 2019

CONCEPTO	2020	2019
<b>Flujos de Efectivo de las Actividades de Operación</b>		
Origen	645,848,546.41	665,469,341.28
Impuestos	0.00	0.00
Contribuciones de Mejoras	0.00	0.00
Derechos	0.00	0.00
Productos de Tipo Corriente	1,077,803.06	371,843.51
Aprovechamientos de Tipo Corriente	0.00	0.00
Ingresos por Ventas de Bienes y Servicios Producidos en Establecimientos de Gob	324,294,254.02	123,548,045.03
Otras Contribuciones Causadas en Ejercicio Anteriores	0.00	0.00
Participaciones y Aportaciones	0.00	0.00
Participaciones	0.00	0.00
Aportaciones	0.00	0.00
Convenios	0.00	0.00
Transferencias, Asignaciones, y Subsidios y Otras ayudas	320,462,938.47	539,452,135.87
Transferencias Internas y Asignaciones al Sector Público	0.00	0.00
Transferencias al Resto del Sector Publico	318,869,963.21	539,302,418.17
Subsidios y Subvenciones	0.00	0.00
Ayudas Sociales	1,592,975.26	149,717.70
Pensiones y Jubilaciones	0.00	0.00
Transferencias a Fideicomisos, Mandatos y Análogos	0.00	0.00
Otros Ingresos	13,550.86	2,097,316.87
Aplicación	408,853,723.71	647,153,390.47
Servicios Personales	350,945,464.06	534,712,505.89
Materiales y Suministros	24,027,437.26	60,712,700.92
Servicios Generales	33,880,822.39	51,728,183.66
Transferencias, Asignaciones y Subsidios y Otras Ayudas	0.00	0.00
Transferencias Internas y Asignaciones al Sector Público	0.00	0.00
Transferencias al Resto del Sector Publico	0.00	0.00
Subsidios y Subvenciones	0.00	0.00
Ayudas Sociales	0.00	0.00
Pensiones y Jubilaciones	0.00	0.00
Transferencias a Fideicomisos, Mandatos y Análogos	0.00	0.00
Transferencias al Exterior	0.00	0.00
Participaciones y Aportaciones	0.00	0.00
Participaciones	0.00	0.00
Aportaciones	0.00	0.00
Convenios	0.00	0.00
<b>Flujos netos de Efectivo por Actividades de Operación</b>	<b>236,994,822.70</b>	<b>18,315,950.81</b>
<b>Flujos de Efectivo de las Actividades de Inversión</b>		
Origen	0.00	0.00
Contribuciones de Capital	0.00	0.00
Venta de Activos Físicos	0.00	0.00
Otros	0.00	0.00
Aplicación	15,084,836.36	3,605,278.63
Bienes Inmuebles y Muebles	15,084,836.36	3,605,278.63
Construcciones en Proceso (Obras Públicas)	0.00	0.00
Otros	0.00	0.00
<b>Flujos Netos de Efectivo por Actividades de Inversión</b>	<b>-15,084,836.36</b>	<b>-3,605,278.63</b>
<b>Flujo de Efectivo de las Actividades de Financiamiento</b>		
Origen	0.00	0.00
Endeudamiento Neto	0.00	0.00
Interno	0.00	0.00
Externo	0.00	0.00
Incremento de Otros Pasivos	0.00	0.00
Disminución de Activos Financieros	0.00	0.00
Aplicación	0.00	0.00
Incremento de Activos Financieros	0.00	0.00
Servicios de la Deuda	0.00	0.00
Interno	0.00	0.00
Externo	0.00	0.00
Disminución de Otros Pasivos	0.00	0.00
<b>Flujos netos de Efectivo por Actividades de Financiamiento</b>	<b>0.00</b>	<b>0.00</b>

\* Bajo protesta de decir verdad declaramos que los Estados Financieros y sus notas, son razonablemente correctos y son responsabilidad del emisor

LAE YEZMIN HAWA ENRIQUEZ      DR. DIEGO VALLEJO THOMSEN      DR. SALVADOR GARCIA UVENCE  
 JEFE DE RECURSOS FINANCIEROS      DIRECTOR ADMINISTRATIVO      DIRECTOR GENERAL



SERVICIOS DE SALUD DEL MUNICIPIO DE ZAPOPAN  
RAMON CORONA # 500, COL. CENTRO, ZAPOPAN JALISCO  
SSM010830U83

Hoja : 2 de 2  
Hora : 07:23 p.m.  
Fecha : 10/11/2020

Fecha : 10/11/2020

ESTADO DE FLUJOS DE EFECTIVO  
DE ENERO A AGOSTO DE 2020 Y DE ENERO A DICIEMBRE DE 2019

CONCEPTO	2020	2019
Incremento/Disminución Neta en el Efectivo y Equivalentes al Efectivo	221,909,986.34	14,710,672.18
Efectivo y Equivalentes al Efectivo al Inicio del Ejercicio (1)	14,930,163.14	2,025,878.55
Efectivo y Equivalentes al Efectivo al Final del Ejercicio (1)	25,931,206.14	14,930,163.14

Nota

\* Bajo protesta de decir verdad declaramos que los Estados Financieros y sus notas, son razonablemente correctos y son responsabilidad del emisor

  
\_\_\_\_\_  
LAE YEZMIN HAWA ENRIQUEZ

JEFE DE RECURSOS FINANCIEROS

  
\_\_\_\_\_  
DR. DIEGO VALLEJO THOMSEN

DIRECTOR ADMINISTRATIVO

  
\_\_\_\_\_  
DR. SALVADOR GARCIA UVENCE

DIRECTOR GENERAL