



**ESTADO DE FLUJO DE EFECTIVO**  
DEL 1 DE ENERO AL 31 DE AGOSTO 2016.

**FLUJOS DE EFECTIVO DE LAS ACTIVIDADES DE OPERACIÓN**

**ORIGEN**

DERECHOS	
PRODUCTOS DE TIPO CORRIENTE	110,188.81
INGRESOS POR VENTA DE BIENES Y SERVICIOS	38,637,849.46
TRANSFERENCIAS, ASIGNACIONES Y SUBSIDIOS Y OTRAS AYUDAS	295,624,893.24
OTROS ORIGENES DE OPERACIÓN	2,158.00

**APLICACIÓN**

SERVICIOS PERSONALES	274,646,841.35
MATERIALES Y SUMINISTROS	31,655,942.49
SERVICIOS GENERALES	8,792,454.16
OTRAS APLICACIONES DE OPERACIÓN	449.89

**FLUJOS NETOS DE EFECTIVO POR ACTIVIDADES DE OPERACIÓN** **19,279,401.62**

**FLUJOS DE EFECTIVO DE LAS ACTIVIDADES DE INVERSIÓN**

**ORIGEN**

BIENES MUEBLES  
OTROS ORIGENES DE INVERSIÓN

**APLICACIÓN**


BIENES MUEBLES	3,612,871.48
OTRAS APLICACIONES DE INVERSIÓN	


**FLUJOS NETOS DE EFECTIVO POR ACTIVIDADES DE INVERSIÓN** **3,612,871.48**


**INCREMENTO/DISMINUCIÓN NETA EN EL EFECTIVO Y EQUIVALENTES AL EFEC** **15,666,530.14**

**EFFECTIVO Y EQUIVALENTES AL EFECTIVO AL INICIO DEL EJERCICIO** **4,062,415.39**  
**EFFECTIVOS Y EQUIVALENTES AL FINAL DEL EJERCICIO** **19,728,945.53**

Bajo protesta de decir verdad declaramos que los Estados Financieros y sus notas, son razonablemente correctos y son responsabilidad del emisor

  
LCP JOSE REFUGIO ARRIGA HERNANDEZ  
JEFE DE RECURSOS FINANCIEROS

  
DR. DIEGO VALLEJO THOMSEN  
ENCARGADO DEL DESPACHO DE LA DIRECCION ADMINISTRATIVA

  
DR. CARLOS ALFREDO BAUTISTA LOPEZ  
DIRECTOR GENERAL