



Fecha : 30/05/2019

ESTADO DE FLUJOS DE EFECTIVO
DE ENERO A ABRIL DE 2019 Y DE ENERO A DICIEMBRE DE 2018

CONCEPTO	2019	2018
Flujos de Efectivo de las Actividades de Operación		
Origen	188,827,401.01	553,633,630.33
Impuestos	0.00	0.00
Contribuciones de mejoras	0.00	0.00
Derechos	0.00	0.00
Productos de Tipo Corriente	0.00	4.89
Aprovechamientos de Tipo Corriente	0.00	0.00
Ingresos por Ventas de Bienes y Servicios Producidos en Establecimientos de Gob	35,823,168.44	91,916,034.18
Otras Contribuciones Causadas en Ejercicio Anteriores	0.00	0.00
Participaciones y Aportaciones	0.00	0.00
Participaciones	0.00	0.00
Aportaciones	0.00	0.00
Convenios	0.00	0.00
Transferencias, Asignaciones, y Subsidios y Otras ayudas	152,524,235.29	427,867,080.96
Transferencias Internas y Asignaciones al Sector Público	0.00	0.00
Transferencias al Resto del Sector Público	152,459,543.09	426,913,518.21
Subsidios y Subvenciones	0.00	0.00
Ayudas Sociales	64,692.20	953,562.75
Pensiones y Jubilaciones	0.00	0.00
Transferencias a Fideicomisos, Mandatos y Análogos	0.00	0.00
Otros Ingresos	479,997.28	33,850,510.30
Aplicación	188,006,794.83	541,847,161.18
Servicios Personales	159,003,770.45	471,421,830.12
Materiales y Suministros	15,483,967.57	31,069,551.04
Servicios Generales	13,519,056.81	39,355,780.02
Transferencias, Asignaciones y Subsidios y Otras Ayudas	0.00	0.00
Transferencias Internas y Asignaciones al Sector Público	0.00	0.00
Transferencias al Resto del Sector Público	0.00	0.00
Subsidios y Subvenciones	0.00	0.00
Ayudas Sociales	0.00	0.00
Pensiones y Jubilaciones	0.00	0.00
Transferencias a Fideicomisos, Mandatos y Análogos	0.00	0.00
Transferencias al Exterior	0.00	0.00
Participaciones y Aportaciones	0.00	0.00
Participaciones	0.00	0.00
Aportaciones	0.00	0.00
Convenios	0.00	0.00
Flujos netos de Efectivo por Actividades de Operación	820,606.18	11,786,469.15
Flujos de Efectivo de las Actividades de Inversión		
Origen	0.00	0.00
Contribuciones de Capital	0.00	0.00
Venta de Activos Fisicos	0.00	0.00
Otros	0.00	0.00
Aplicación	1,744,878.85	12,247,458.26
Bienes Inmuebles y Muebles	1,744,878.85	12,247,458.26
Construcciones en Proceso (Obra Pública)	0.00	0.00
Otros	0.00	0.00
Flujos Netos de Efectivo por Actividades de Inversión	-1,744,878.85	-12,247,458.26
Flujo de Efectivo de las Actividades de Financiamiento		
Origen	0.00	0.00
Endeudamiento Neto	0.00	0.00
Interno	0.00	0.00
Externo	0.00	0.00
Incremento de Otros Pasivos	0.00	0.00
Disminucion de Activos Financieros	0.00	0.00
Aplicación	0.00	0.00
Incremento de Activos Financieros	0.00	0.00
Servicios de la Deuda	0.00	0.00
Interno	0.00	0.00
Externo	0.00	0.00
Disminución de Otros Pasivos	0.00	0.00
Flujos netos de Efectivo por Actividades de Financiamiento	0.00	0.00

* Bajo protesta de decir verdad declaramos que los Estados Financieros y sus notas, son razonablemente correctos y son responsabilidad del emisor

LCP MARGARITA ZEPEDA TAPIA
SUB DIRECTOR ADMINISTRATIVO

DR. DIEGO VALLEJO THOMSEN
DIRECTOR ADMINISTRATIVO

DR. SALVADOR GARCÍA UVENCOR
DIRECTOR GENERAL



SERVICIOS DE SALUD DEL MUNICIPIO DE ZAPOPAN
RAMON CORONA # 500, COL. CENTRO, ZAPOPAN JALISCO
SSM010830U83

Hoja : 2 de 2
Hora : 03:16 p.m.
Fecha : 30/05/2019


Fecha : 30/05/2019

ESTADO DE FLUJOS DE EFECTIVO
DE ENERO A ABRIL DE 2019 Y DE ENERO A DICIEMBRE DE 2018


CONCEPTO	2019	2018
Incremento/Disminución Neta en el Efectivo y Equivalentes al Efectivo	-924,272.67	-460,989.11
Efectivo y Equivalentes al Efectivo al Inicio del Ejercicio (1)	2,022,296.02	2,727,797.95
Efectivo y Equivalentes al Efectivo al Final del Ejercicio (1)	-119,939.60	-705,492.15

Nota


* Bajo protesta de decir verdad declaramos que los Estados Financieros y sus notas, son razonablemente correctos y son responsabilidad del emisor



LCR MARGARITA ZEPEDA TAPIA
SUB DIRECTOR ADMINISTRATIVO



DR. DIEGO VALLEJO THOMSEN
DIRECTOR ADMINISTRATIVO



DR. SALVADOR GARCIA UVENCE
DIRECTOR GENERAL