

ESTADO DE FLUJO DE EFECTIVO

DEL 1 AL 30 DE ABRIL 2015

ABRIL 2015.

FLUJOS DE EFECTIVO DE LAS ACTIVIDADES DE OPERACIÓN

ORIGEN

DERECHOS	
PRODUCTOS DE TIPO CORRIENTE	6,664.28
INGRESOS POR VENTA DE BIENES Y SERVICIOS	2,519,405.56
TRANSFERENCIAS, ASIGNACIONES Y SUBSIDIOS Y OTRAS AYUDAS	23,692,584.00
OTROS ORIGENES DE OPERACIÓN	930.00

APLICACIÓN

SERVICIOS PERSONALES	28,898,409.45
MATERIALES Y SUMINISTROS	- 347,903.57
SERVICIOS GENERALES	2,622,665.95
OTRAS APLICACIONES DE OPERACIÓN	

FLUJOS NETOS DE EFECTIVO POR ACTIVIDADES DE OPERACIÓN - **4,953,587.99**

FLUJOS DE EFECTIVO DE LAS ACTIVIDADES DE INVERSIÓN

ORIGEN

BIENES MUEBLES	
OTROS ORIGENES DE INVERSIÓN	

APLICACIÓN

BIENES MUEBLES	9,744.00
OTRAS APLICACIONES DE INVERSIÓN	


FLUJOS NETOS DE EFECTIVO POR ACTIVIDADES DE INVERSIÓN - **9,744.00**

INCREMENTO/DISMINUCIÓN NETA EN EL EFECTIVO Y EQUIVALENTES AL EFEC - **4,963,331.99**


EFFECTIVO Y EQUIVALENTES AL EFECTIVO AL INICIO DEL EJERCICIO **5,742,053.23**

EFFECTIVOS Y EQUIVALENTES AL FINAL DEL EJERCICIO **778,721.24**


Bajo protesta de decir verdad declaramos que los Estados Financieros y sus notas, son razonablemente correctos y son responsabilidad del emisor



 JORGE SANDOVAL RODRIGUEZ
 SUBDIRECTOR ADMINISTRATIVO



 DR. SERGIO QUINTERO HERNANDEZ
 DIRECTOR GENERAL



 MTRA. ESMERALDA SANTANA GUZMAN
 DIRECTORA ADMINISTRATIVA