



ESTADO DE CAMBIOS EN LA SITUACIÓN FINANCIERA
DE ENERO A OCTUBRE DE 2021 Y DE ENERO A OCTUBRE DE 2020

Hoja : 1 de 2
Hora : 04:01 p.m.
Fecha : 10/01/2022

CONCEPTO	ORIGEN	APLICACIÓN
ACTIVO	38,503,876.90	890,493.73
ACTIVO CIRCULANTE	27,522,323.18	475,108.23
EFFECTIVO Y EQUIVALENTES	4,483,103.04	0.00
EFFECTIVO	0.00	350,800.62
BANCOS / TESORERIA	0.00	989,152.97
INVERSIONES TEMPORALES (HASTA 3 MESES)	5,823,056.63	0.00
DERECHOS A RECIBIR EFFECTIVO O EQUIVALENTES	23,039,220.14	0.00
CUENTAS POR COBRAR A CORTO PLAZO	19,212,007.61	0.00
DEUDORES DIVERSOS POR COBRAR A CORTO PLAZO	3,815,209.99	0.00
DEUDORES POR ANT. DE TESORERIA A CORTO PLAZO	12,002.54	0.00
DERECHOS A RECIBIR BIENES O SERVICIOS	0.00	0.00
ANT. A PROV. POR PRESTACION DE SERV A C PLAZO	0.00	0.00
ANT PROV X ADQ DE INMUEBLES Y MUEBLES A C PZO	0.00	0.00
INVENTARIOS	0.00	0.00
ALMACEN	0.00	475,108.23
ALMACEN DE MATERIALES Y SUMINISTR. DE CONSUMO	0.00	475,108.23
ESTIMACION DE PERDIDAS O DETERIORO DE ACTIVOS	0.00	0.00
OTROS ACTIVOS CIRCULANTES	0.00	0.00
ACTIVO NO CIRCULANTE	10,981,553.72	415,385.50
INVERSIONES FINANCIERAS A LARGO PLAZO	0.00	0.00
DERECHOS A RECIBIR EFFECTIVO O EQUIV A LARGO P	0.00	0.00
BIENES INMUEBLES, INFRAESTRUCTURA Y CONTRUCCIO	0.00	0.00
BIENES MUEBLES	0.00	415,385.50
MOBILIARIO Y EQUIPO DE ADMINISTRACION	0.00	582,888.13
MOBILIARIO Y EQUIPO EDUCACIONAL Y RECREATIVO	0.00	0.00
EQUIPO E INSTRUMENTAL MEDICO Y DE LABORATORIO	0.00	1,163,299.50
EQUIPO DE TRANSPORTE	1,395,000.00	0.00
MAQUINARIA, OTROS EQUIPOS Y HERRAMIENTAS	0.00	32,877.87
OTROS BIENES MUEBLES	0.00	31,320.00
ACTIVOS INTANGIBLES	0.00	0.00
SOFTWARE	0.00	0.00
LICENCIAS	0.00	0.00
DEPRECIACIONES, DETERIORO Y AMORT. ACUM DE BI	10,981,553.72	0.00
DEPRECIACION ACUMULADA DE BIENES MUEBLES	9,291,424.66	0.00
AMORTIZACION ACUM. DE ACTIVOS INTANGIBLES	1,690,129.06	0.00
ACTIVOS DIFERIDOS	0.00	0.00
ESTIMACION POR PERDIDAS O DETERIORO DE ACTIVO	0.00	0.00
OTROS ACTIVOS NO CIRCULANTES	0.00	0.00
PASIVO	1,875,345.68	4,809,831.76
PASIVO CIRCULANTE	1,875,345.68	4,809,831.76
CUENTAS POR PAGAR A CORTO PLAZO	0.00	4,809,831.76
SERVICIOS PERSONALES POR PAGAR A CORTO PLAZO	698,679.87	0.00
PROVEEDORES POR PAGAR A CORTO PLAZO	11,824,193.85	0.00
RETENCIONES Y CONTRIBUCIONES X PAGAR A C. PZO	0.00	17,332,704.88
OTRAS CUENTAS POR PAGAR A CORTO PLAZO	0.00	0.60
DOCUMENTOS POR PAGAR A CORTO PLAZO	0.00	0.00
PORCION A CORTO PLAZO DE LA DEUDA PUBLICA A L	0.00	0.00
PASIVOS DIFERIDOS A CORTO PLAZO	0.00	0.00
INGRESOS COBRADOS POR ADELANTADO A CORTO PZO	0.00	0.00
FONDOS Y BIENES DE TERCEROS EN ADMON Y/O GARA	0.00	0.00

* Bajo protesta de decir verdad declaramos que los Estados Financieros y sus notas, son razonablemente correctos y son responsabilidad del emisor


LAE. YEZMIN HAWA ENRIQUEZ
JEFE DE RECURSOS FINANCIEROS


LIC. MARGARITA ZEPEDA TAPIA
DIRECTOR ADMINISTRATIVO


SR. MIGUEL RICARDO OCHOA
PLASCENCIA
DIRECTOR GENERAL




ESTADO DE CAMBIOS EN LA SITUACIÓN FINANCIERA
DE ENERO A OCTUBRE DE 2021 Y DE ENERO A OCTUBRE DE 2020


Hoja : 2 de 2
Hora : 04:01 p.m.
Fecha : 10/01/2022

CONCEPTO	ORIGEN	APLICACIÓN
PROVISIONES A CORTO PLAZO	1,875,345.68	0.00
OTRAS PROVISIONES A CORTO PLAZO	1,875,345.68	0.00
OTROS PASIVOS A CORTO PLAZO	0.00	0.00
PASIVO NO CIRCULANTE	0.00	0.00
CUENTAS POR PAGAR A LARGO PLAZO	0.00	0.00
DOCUMENTOS POR PAGAR A LARGO PLAZO	0.00	0.00
DEUDA PUBLICA A LARGO PLAZO	0.00	0.00
PASIVOS DIFERIDOS A LARGO PLAZO	0.00	0.00
FONDOS Y BIENES DE TERCEROS EN ADMON Y/O GARA	0.00	0.00
PROVISIONES A LARGO PLAZO	0.00	0.00
HACIENDA PUBLICA/ PATRIMONIO	15,969,954.81	50,783,464.60
HACIENDA PUBLICA/PATRIMONIO CONTRIBUIDO	0.00	0.00
APORTACIONES	0.00	0.00
APORTACIONES	0.00	0.00
DONACIONES DE CAPITAL	0.00	0.00
HACIENDA PUBLICA/PATRIMONIO GENERADO	15,969,954.81	50,783,464.60
RESULTADOS DEL EJERCICIO(AHORRO/DESAHORRO)	15,969,954.81	0.00
RESULTADOS DEL EJERCICIO(AHORRO/DESAHORRO)	15,969,954.81	0.00
RESULTADOS DE EJERCICIOS ANTERIORES	0.00	50,783,464.60
RESULTADOS DE EJERCICIOS ANTERIORES	0.00	50,783,464.60
REVALUOS	0.00	0.00
RESERVAS	0.00	0.00
CAMBIO POR ERRORES Y POLITICAS CONTABLES	0.00	0.00
CAMBIOS POR POLITICAS CONTABLES	0.00	0.00
CAMBIOS POR ERRORES CONTABLES	0.00	0.00
EXCESO O INSUFICIENCIA EN LA ACTUAL DE LA HAC	0.00	0.00


* Bajo protesta de decir verdad declaramos que los Estados Financieros y sus notas, son razonablemente correctos y son responsabilidad del emisor



LAE. YEZMIN HAWA ENRIQUEZ
JEFE DE RECURSOS FINANCIEROS



LIC. MARGARITA ZEPEDA TAPIA
DIRECTOR ADMINISTRATIVO



DR. MIGUEL RICARDO OCHOA
PLASCENCIA
DIRECTOR GENERAL