





ESTADO DE CAMBIOS EN LA SITUACIÓN FINANCIERA  
DE ENERO A OCTUBRE DE 2018 Y DE ENERO A DICIEMBRE DE 2017


Hoja : 1 de 2  
Hora : 01:03 p.m.  
Fecha : 07/12/2018

CONCEPTO	ORIGEN	APLICACIÓN
<b>ACTIVO</b>	<b>2,542,515.82</b>	<b>30,201,819.02</b>
<b>ACTIVO CIRCULANTE</b>	<b>2,542,515.82</b>	<b>17,938,464.54</b>
EFFECTIVO Y EQUIVALENTES	0.00	2,447,363.05
DERECHOS A RECIBIR EFECTIVO O EQUIVALENTES	0.00	15,491,101.49
DERECHOS A RECIBIR BIENES O SERVICIOS	0.00	0.00
INVENTARIOS	0.00	0.00
ALMACEN	2,542,515.82	0.00
ESTIMACION DE PERDIDAS O DETERIORO DE ACTIVOS	0.00	0.00
OTROS ACTIVOS CIRCULANTES	0.00	0.00
<b>ACTIVO NO CIRCULANTE</b>	<b>0.00</b>	<b>12,263,354.48</b>
INVERSIONES FINANCIERAS A LARGO PLAZO	0.00	0.00
DERECHOS A RECIBIR EFECTIVO O EQUIV A LARGO P	0.00	0.00
BIENES INMUEBLES, INFRAESTRUCTURA Y CONTRUCCIO	0.00	0.00
BIENES MUEBLES	0.00	12,263,354.48
ACTIVOS INTANGIBLES	0.00	0.00
DEPRECIACIONES, DETERIORO Y AMORT. ACUM DE BI	0.00	0.00
ACTIVOS DIFERIDOS	0.00	0.00
ESTIMACION POR PERDIDAS O DETERIORO DE ACTIVO	0.00	0.00
OTROS ACTIVOS NO CIRCULANTES	0.00	0.00
<b>PASIVO</b>	<b>29,016,949.72</b>	<b>31,775.18</b>
<b>PASIVO CIRCULANTE</b>	<b>29,016,949.72</b>	<b>31,775.18</b>
CUENTAS POR PAGAR A CORTO PLAZO	29,016,949.72	0.00
DOCUMENTOS POR PAGAR A CORTO PLAZO	0.00	0.00
PORCION A CORTO PLAZO DE LA DEUDA PUBLICA A L	0.00	0.00
PASIVOS DIFERIDOS A CORTO PLAZO	0.00	0.00
FONDOS Y BIENES DE TERCEROS EN ADMON Y/O GARA	0.00	0.00
PROVISIONES A CORTO PLAZO	0.00	31,775.18
OTROS PASIVOS A CORTO PLAZO	0.00	0.00
<b>PASIVO NO CIRCULANTE</b>	<b>0.00</b>	<b>0.00</b>
CUENTAS POR PAGAR A LARGO PLAZO	0.00	0.00
DOCUMENTOS POR PAGAR A LARGO PLAZO	0.00	0.00
DEUDA PUBLICA A LARGO PLAZO	0.00	0.00
PASIVOS DIFERIDOS A LARGO PLAZO	0.00	0.00
FONDOS Y BIENES DE TERCEROS EN ADMON Y/O GARA	0.00	0.00
PROVISIONES A LARGO PLAZO	0.00	0.00
<b>HACIENDA PUBLICA/ PATRIMONIO</b>	<b>22,617,853.40</b>	<b>23,943,724.74</b>
<b>HACIENDA PUBLICA/PATRIMONIO CONTRIBUIDO</b>	<b>0.00</b>	<b>0.00</b>
APORTACIONES	0.00	0.00
DONACIONES DE CAPITAL	0.00	0.00
<b>HACIENDA PUBLICA/PATRIMONIO GENERADO</b>	<b>22,617,853.40</b>	<b>23,943,724.74</b>
RESULTADOS DEL EJERCICIO (AHORRO/DESAHORRO)	22,617,853.40	0.00
RESULTADOS DE EJERCICIOS ANTERIORES	0.00	23,943,724.74
REVALUOS	0.00	0.00
RESERVAS	0.00	0.00
CAMBIO POR ERRORES Y POLITICAS CONTABLES	0.00	0.00

\* Bajo protesta de decir verdad declaramos que los Estados Financieros y sus notas, son razonablemente correctos y son responsabilidad del emisor

  
LCP MARGARITA ZEPEDA TAPIA  
SUB DIRECTOR ADMINISTRATIVO

  
DR. DIEGO VALLEJO THOMSEN  
DIRECTOR ADMINISTRATIVO

  
DR. SALVADOR GARCIA UVENCE  
DIRECTOR GENERAL



SERVICIOS DE SALUD DEL MUNICIPIO DE ZAPOPAN  
COLON # 289, COL. CENTRO, ZAPOPAN JALISCO  
SSM010830U83


ESTADO DE CAMBIOS EN LA SITUACIÓN FINANCIERA  
DE ENERO A OCTUBRE DE 2018 Y DE ENERO A DICIEMBRE DE 2017


Hoja : 2 de 2  
Hora : 01:03 p.m.  
Fecha : 07/12/2018

CONCEPTO	ORIGEN	APLICACIÓN
EXCESO O INSUFICIENCIA EN LA ACTUAL DE LA HAC	0.00	0.00
INGRESOS Y OTROS BENEFICIOS	459,683,774.40	0.00

\* Bajo protesta de decir verdad declaramos que los Estados Financieros y sus notas, son razonablemente correctos y son responsabilidad del emisor

  
LCP MARGARITA ZEPEDA TAPIA  
SUB DIRECTOR ADMINISTRATIVO

  
DR. DIEGO VALLEJO THOMSEN  
DIRECTOR ADMINISTRATIVO

  
DR. SALVADOR GARCIA UVENCE  
DIRECTOR GENERAL