



ESTADO DE CAMBIOS EN LA SITUACIÓN FINANCIERA  
DE ENERO A JULIO DE 2019 Y DE ENERO A DICIEMBRE DE 2018

Hoja : 1 de 2  
Hora : 05:39 p.m.  
Fecha : 19/09/2019

CONCEPTO	ORIGEN	APLICACIÓN
<b>ACTIVO</b>	<b>1,439,615.38</b>	<b>24,301,270.32</b>
<b>ACTIVO CIRCULANTE</b>	<b>1,439,615.38</b>	<b>21,254,456.26</b>
EFFECTIVO Y EQUIVALENTES	0.00	2,516,478.37
DERECHOS A RECIBIR EFECTIVO O EQUIVALENTES	0.00	18,699,599.32
DERECHOS A RECIBIR BIENES O SERVICIOS	0.00	38,378.57
INVENTARIOS	0.00	0.00
ALMACEN	1,439,615.38	0.00
ESTIMACION DE PERDIDAS O DETERIORO DE ACTIVOS	0.00	0.00
OTROS ACTIVOS CIRCULANTES	0.00	0.00
<b>ACTIVO NO CIRCULANTE</b>	<b>0.00</b>	<b>3,046,814.06</b>
INVERSIONES FINANCIERAS A LARGO PLAZO	0.00	0.00
DERECHOS A RECIBIR EFECTIVO O EQUIV A LARGO P	0.00	0.00
BIENES INMUEBLES, INFRAESTRUCTURA Y CONTRUCCIO	0.00	0.00
BIENES MUEBLES	0.00	3,046,814.06
ACTIVOS INTANGIBLES	0.00	0.00
DEPRECIACIONES, DETERIORO Y AMORT. ACUM DE BI	0.00	0.00
ACTIVOS DIFERIDOS	0.00	0.00
ESTIMACION POR PERDIDAS O DETERIORO DE ACTIVO	0.00	0.00
OTROS ACTIVOS NO CIRCULANTES	0.00	0.00
<b>PASIVO</b>	<b>14,981,271.34</b>	<b>0.00</b>
<b>PASIVO CIRCULANTE</b>	<b>14,981,271.34</b>	<b>0.00</b>
CUENTAS POR PAGAR A CORTO PLAZO	14,655,572.17	0.00
DOCUMENTOS POR PAGAR A CORTO PLAZO	0.00	0.00
PORCION A CORTO PLAZO DE LA DEUDA PUBLICA A L	0.00	0.00
PASIVOS DIFERIDOS A CORTO PLAZO	0.00	0.00
FONDOS Y BIENES DE TERCEROS EN ADMON Y/O GARA	0.00	0.00
PROVISIONES A CORTO PLAZO	325,699.17	0.00
OTROS PASIVOS A CORTO PLAZO	0.00	0.00
<b>PASIVO NO CIRCULANTE</b>	<b>0.00</b>	<b>0.00</b>
CUENTAS POR PAGAR A LARGO PLAZO	0.00	0.00
DOCUMENTOS POR PAGAR A LARGO PLAZO	0.00	0.00
DEUDA PUBLICA A LARGO PLAZO	0.00	0.00
PASIVOS DIFERIDOS A LARGO PLAZO	0.00	0.00
FONDOS Y BIENES DE TERCEROS EN ADMON Y/O GARA	0.00	0.00
PROVISIONES A LARGO PLAZO	0.00	0.00
<b>HACIENDA PUBLICA/ PATRIMONIO</b>	<b>18,085,544.48</b>	<b>10,205,160.87</b>
<b>HACIENDA PUBLICA/PATRIMONIO CONTRIBUIDO</b>	<b>0.00</b>	<b>0.00</b>
APORTACIONES	0.00	0.00
DONACIONES DE CAPITAL	0.00	0.00
<b>HACIENDA PUBLICA/PATRIMONIO GENERADO</b>	<b>18,085,544.48</b>	<b>10,205,160.87</b>
RESULTADOS DEL EJERCICIO(AHORRO/DESAHORRO)	18,085,544.48	0.00
RESULTADOS DE EJERCICIOS ANTERIORES	0.00	10,205,160.87
REVALUOS	0.00	0.00
RESERVAS	0.00	0.00
CAMBIO POR ERRORES Y POLITICAS CONTABLES	0.00	0.00

\* Bajo protesta de decir verdad declaramos que los Estados Financieros y sus notas, son razonablemente correctos y son responsabilidad del emisor

LCP MARGARITA ZEPEDA TAPIA  
SUB DIRECTOR ADMINISTRATIVO

DR. DIEGO VALLEJO THOMSEN  
DIRECTOR ADMINISTRATIVO

DR. SALVADOR GARCIA UVENCE  
DIRECTOR GENERAL





ESTADO DE CAMBIOS EN LA SITUACIÓN FINANCIERA  
 DE ENERO A JULIO DE 2019 Y DE ENERO A DICIEMBRE DE 2018


Hoja : 2 de 2  
 Hora : 05:39 p.m.  
 Fecha : 19/09/2019

CONCEPTO	ORIGEN	APLICACIÓN
EXCESO O INSUFICIENCIA EN LA ACTUAL DE LA HAC		0.00
INGRESOS Y OTROS BENEFICIOS	343,446,781.40	0.00

\* Bajo protesta de decir verdad declaramos que los Estados Financieros y sus notas, son razonablemente correctos y son responsabilidad del emisor

  
 LCP MARGARITA ZEPEDA TAPIA  
 SUB DIRECTOR ADMINISTRATIVO

  
 DR. DIEGO VALLEJO THOMSEN  
 DIRECTOR ADMINISTRATIVO

  
 DR. SALVADOR GARCIA UVENCE  
 DIRECTOR GENERAL