




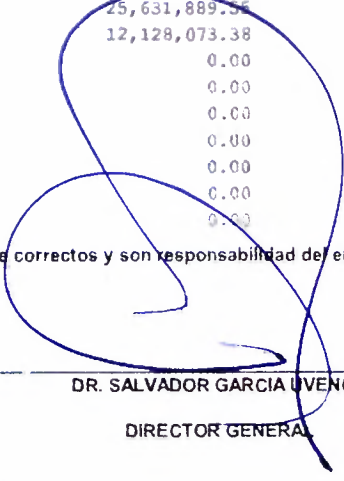
ESTADO DE CAMBIOS EN LA SITUACIÓN FINANCIERA
 DE ENERO A AGOSTO DE 2021 Y DE ENERO A DICIEMBRE DE 2020

Hoja : 1 de 2
 Hora : 03:26 p.m.
 Fecha : 17/09/2021

CONCEPTO	ORIGEN	APLICACIÓN
ACTIVO	33,983,411.54	3,700,725.13
ACTIVO CIRCULANTE	33,480,717.70	2,305,725.13
EFFECTIVO Y EQUIVALENTES	21,710,900.61	0.00
EFFECTIVO	72,074.40	0.00
BANCOS / TESORERIA	17,286,277.10	0.00
INVERSIONES TEMPORALES (HASTA 3 MESES)	4,352,549.11	0.00
DERECHOS A RECIBIR EFFECTIVO O EQUIVALENTES	11,718,637.89	0.00
CUENTAS POR COBRAR A CORTO PLAZO	11,878,946.43	0.00
DEUDORES DIVERSOS POR COBRAR A CORTO PLAZO	8,180.93	0.00
DEUDORES POR ANT. DE TESORERIA A CORTO PLAZO	0.00	168,489.47
DERECHOS A RECIBIR BIENES O SERVICIOS	51,179.20	0.00
ANT. A PROV. POR PRESTACION DE SERV A C PLAZO	51,179.20	0.00
ANT PROV X ADQ DE INMUEBLES Y MUEBLES A C PZO	0.00	0.00
INVENTARIOS	0.00	0.00
ALMACEN	0.00	2,305,725.13
ALMACEN DE MATERIALES Y SUMINISTR. DE CONSUMO	0.00	2,305,725.13
ESTIMACION DE PERDIDAS O DETERIORO DE ACTIVOS	0.00	0.00
OTROS ACTIVOS CIRCULANTES	0.00	0.00
ACTIVO NO CIRCULANTE	502,693.84	1,395,000.00
INVERSIONES FINANCIERAS A LARGO PLAZO	0.00	0.00
DERECHOS A RECIBIR EFFECTIVO O EQUIV A LARGO P	0.00	0.00
BIENES INMUEBLES,INFRAESTRUCTURA Y CONTRUCCIO	0.00	0.00
BIENES MUEBLES	502,693.84	0.00
MOBILIARIO Y EQUIPO DE ADMINISTRACION	0.00	632,896.89
MOBILIARIO Y EQUIPO EDUCACIONAL Y RECREATIVO	0.00	0.00
EQUIPO E INSTRUMENTAL MEDICO Y DE LABORATORIO	0.00	207,739.40
EQUIPO DE TRANSPORTE	1,395,000.00	0.00
MAQUINARIA, OTROS EQUIPOS Y HERRAMIENTAS	0.00	32,877.87
OTROS BIENES MUEBLES	0.00	18,792.00
ACTIVOS INTANGIBLES	0.00	0.00
SOFTWARE	0.00	0.00
LICENCIAS	0.00	0.00
DEPRECIACIONES, DETERIORO Y AMORT. ACUM DE BI	0.00	1,395,000.00
DEPRECIACION ACUMULADA DE BIENES MUEBLES	0.00	1,395,000.00
AMORTIZACION ACUM. DE ACTIVOS INTANGIBLES	0.00	0.00
ACTIVOS DIFERIDOS	0.00	0.00
ESTIMACION POR PERDIDAS O DETERIORO DE ACTIVO	0.00	0.00
OTROS ACTIVOS NO CIRCULANTES	0.00	0.00
PASIVO	21,008,541.64	0.00
PASIVO CIRCULANTE	21,008,541.64	0.00
CUENTAS POR PAGAR A CORTO PLAZO	19,077,580.28	0.00
SERVICIOS PERSONALES POR PAGAR A CORTO PLAZO	25,631,889.56	0.00
PROVEEDORES POR PAGAR A CORTO PLAZO	12,128,073.38	0.00
RETENCIONES Y CONTRIBUCIONES X PAGAR A C. PZO	0.00	18,682,382.05
OTRAS CUENTAS POR PAGAR A CORTO PLAZO	0.00	0.60
DOCUMENTOS POR PAGAR A CORTO PLAZO	0.00	0.00
PORCION A CORTO PLAZO DE LA DEUDA PUBLICA A L	0.00	0.00
PASIVOS DIFERIDOS A CORTO PLAZO	0.00	0.00
INGRESOS COBRADOS POR ADELANTADO A CORTO PZO	0.00	0.00
FONDOS Y BIENES DE TERCEROS EN ADMON Y/O GARA	0.00	0.00

* Bajo protesta de decir verdad declaramos que los Estados Financieros y sus notas, son razonablemente correctos y son responsabilidad del emisor





LAE YEZMIN HAWA ENRIQUEZ DR. DIEGO VALLEJO THOMSEN DR. SALVADOR GARCIA UVENCE
 JEFE DE RECURSOS FINANCIEROS DIRECTOR ADMINISTRATIVO DIRECTOR GENERAL




SERVICIOS DE SALUD DEL MUNICIPIO DE ZAPOPAN
COLON # 289, COL. CENTRO, ZAPOPAN JALISCO
SSM010830U83


ESTADO DE CAMBIOS EN LA SITUACIÓN FINANCIERA
DE ENERO A AGOSTO DE 2021 Y DE ENERO A DICIEMBRE DE 2020

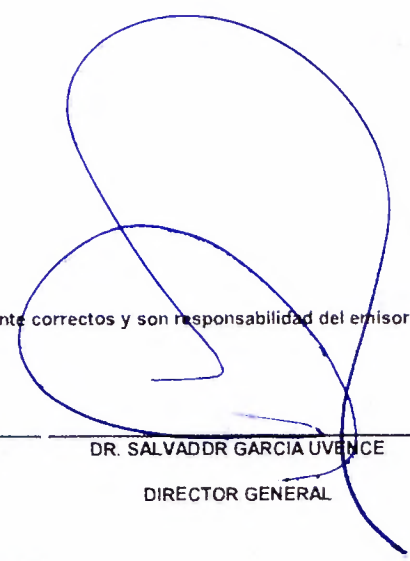
Hoja : 2 de 2
Hora : 03:26 p.m.
Fecha : 17/09/2021

CONCEPTO	ORIGEN	APLICACIÓN
PROVISIONES A CORTO PLAZO	1,930,961.36	0.00
OTRAS PROVISIONES A CORTO PLAZO	1,930,961.36	0.00
OTROS PASIVOS A CORTO PLAZO	0.00	0.00
PASIVO NO CIRCULANTE	0.00	0.00
CUENTAS POR PAGAR A LARGO PLAZO	0.00	0.00
DOCUMENTOS POR PAGAR A LARGO PLAZO	0.00	0.00
DEUDA PUBLICA A LARGO PLAZO	0.00	0.00
PASIVOS DIFERIDOS A LARGO PLAZO	0.00	0.00
FONDOS Y BIENES DE TERCEROS EN ADMON Y/O GARA	0.00	0.00
PROVISIONES A LARGO PLAZO	0.00	0.00
HACIENDA PUBLICA/ PATRIMONIO	0.00	51,291,228.05
HACIENDA PUBLICA/PATRIMONIO CONTRIBUIDO	0.00	0.00
APORTACIONES	0.00	0.00
APORTACIONES	0.00	0.00
DONACIONES DE CAPITAL	0.00	0.00
HACIENDA PUBLICA/PATRIMONIO GENERADO	0.00	51,291,228.05
RESULTADOS DEL EJERCICIO(AHORRO/DESAHORRO)	0.00	507,763.45
RESULTADOS DEL EJERCICIO(AHORRO/DESAHORRO)	0.00	507,763.45
RESULTADOS DE EJERCICIOS ANTERIORES	0.00	50,783,464.60
RESULTADOS DE EJERCICIOS ANTERIORES	0.00	50,783,464.60
REVALUOS	0.00	0.00
RESERVAS	0.00	0.00
CAMBIO POR ERRORES Y POLITICAS CONTABLES	0.00	0.00
CAMBIOS POR POLITICAS CONTABLES	0.00	0.00
CAMBIOS POR ERRORES CONTABLES	0.00	0.00
EXCESO O INSUFICIENCIA EN LA ACTUAL DE LA HAC	0.00	0.00

* Bajo protesta de decir verdad declaramos que los Estados Financieros y sus notas, son razonablemente correctos y son responsabilidad del emisor


LAF. YEZMIN HAWA ENRIQUEZ
JEFE DE RECURSOS FINANCIEROS


DR. DIEGO VALLEJO THOMSEN
DIRECTOR ADMINISTRATIVO


DR. SALVADDR GARCIA UVENCE
DIRECTOR GENERAL