



SERVICIOS DE SALUD DEL MUNICIPIO DE ZAPOPAN
RAMON CORONA # 500, COL. CENTRO, ZAPOPAN JALISCO
SSM010830U83

ESTADO ANALÍTICO DE INGRESOS
DE ENERO A OCTUBRE AÑO 2016

Sedes : ZAPOPAN + FEDERALISMO + NORTE + LUCIA + SUR + GUADALUPE + CENTRAL

REC. SUBSIDIO Y PROPIOS
 Rubros : Ings. x Ventas + Aporaciones + Transferencias
 SOLO DEL AÑO


Hoja : 1


Fecha : 25/11/2016


NO INFORMACION DEL MISMO PERIODO Y ORIGEN

RUBRO DE INGRESO	INGRESOS					
	ESTIMADO	AMPLIACIONES Y REDUCCIONES	MODIFICADO	DEVENGADO	RECAUDADO	DIFERENCIA
	1	2	3 = (1+2)	4	5	6 = (5-1)
INGRESOS POR VENTAS DE BIENES Y	89,712,250.00	0.00	89,712,250.00	104,414,327.53	103,010,491.03	13,298,241.03
INC. POR VENTA DE BIENES Y SERV. ORG	89,712,250.00	0.00	89,712,250.00	104,414,327.53	103,010,491.03	13,298,241.03
VENTAS DE SERVICIOS	89,212,250.00	0.00	89,212,250.00	50,212,559.41	48,808,722.91	-40,403,527.09
OTROS INGRESOS	500,000.00	0.00	500,000.00	54,002,822.00	54,002,822.00	53,502,822.00
INTERESES GANADOS	0.00	0.00	0.00	198,946.12	198,946.12	198,946.12
TRANSFERENCIAS, ASIGNACIONES, SUBSIDIOS	375,470,244.28	0.00	375,470,244.28	418,663,770.59	417,979,437.63	41,969,193.35
TRANSFERENCIAS AL RESTO DEL SECTOR	375,470,244.28	0.00	375,470,244.28	418,557,562.43	417,282,131.85	41,811,887.57
TRANSFERENCIAS	375,470,244.28	0.00	375,470,244.28	418,557,562.43	417,282,131.85	41,811,887.57
SUBSIDIOS Y SUBVENCIONES	0.00	0.00	0.00	106,208.16	97,305.78	97,305.78
SUBSIDIOS Y SUBVENCIONES	0.00	0.00	0.00	106,208.16	97,305.78	97,305.78
TOTAL	465,182,494.28	0.00	465,182,494.28	523,078,098.12	520,389,928.66	55,207,434.38

* Bajo protesta de decir verdad declaramos que los Estados Financieros y sus notas, son razonablemente correctos y son responsabilidad del emisor


 DR. DIEGO VALLEJO THOMSEN
 SUBDIRECTOR ADMINISTRATIVO


 DR. DIEGO VALLEJO THOMSEN
 ENCARGADO DEL DESPACHO DE DIR ADMVA


 DR. CARLOS ALFREDO BAÑISTA LOPEZ
 DIRECTOR GENERAL