



SERVICIOS DE SALUD DEL MUNICIPIO DE ZAPOPAN
 RAMON CORONA # 500, COL. CENTRO, ZAPOPAN JALISCO
 SSM010830U83

ESTADO ANALITICO DE INGRESOS POR FUENTE DE FINANCIAMIENTO
 DE ENERO A JULIO AÑO 2024

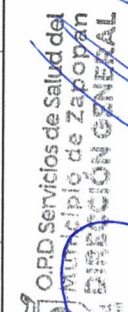


Sedes : 0 : AQUA + 1 : HGZ HOSPITAL GENERAL DE ZAPOPAN + 2 : FED CRUZ VERDE FEDERALISMO + 3 : NTE CRUZ VERDE NORTE + 4 : STL CRUZ VERDE SANTA LUCIA
 + 5 : SUR CRUZ VERDE SUR + 6 : VGP CRUZ VERDE VILLA DE GUADALUPE + 7 : DIRECCION Y ADMINISTRACION CENTRAL + 8 : NEB CRUZ VERDE NIÑA EVA + 9 : CRUZ
 REC. SUBSIDIO Y PROPIOS + RECURSOS PROPIOS

Fecha : 12/08/2024 01:27:23 p. m.

SOLO DEL AÑO

Hoja : 1

FUENTE DE FINANCIAMIENTO Y RUBRO DE INGRESOS	INGRESOS					DIFERENCIA 6 = (5-1)
	ESTIMADO 1	AMPLIACIONES Y REDUCCIONES 2	MODIFICADO 3 = (1+2)	DEVENGADO 4	RECAUDADO 5	
Ingresos del Poder Ejecutivo Federal o Estatal y de los Municipios	0.00	0.00	0.00	0.00	0.00	0.00
Impuestos	0.00	0.00	0.00	0.00	0.00	0.00
Cuotas y Aportaciones de Seguridad Social	0.00	0.00	0.00	0.00	0.00	0.00
Contribuciones de Mejoras	0.00	0.00	0.00	0.00	0.00	0.00
Derechos	0.00	0.00	0.00	0.00	0.00	0.00
Productos	0.00	0.00	0.00	0.00	0.00	0.00
Aprovechamientos	0.00	0.00	0.00	0.00	0.00	0.00
Participaciones, Aportaciones, Convenios, Incentivos Derivados de la Colaboración Fiscal y Fondos Distintos de Aportaciones	0.00	0.00	0.00	0.00	0.00	0.00
Transferencias, Asignaciones, Subsidios y Pensiones y Jubilaciones	0.00	0.00	0.00	0.00	0.00	0.00
Ingresos de los Entes Públicos de los Poderes Legislativo y Judicial, de los Organos Autonomos y del Sector Paraestatal o Paramunicipal, así como de las Empresas Productivas del Estado	1,020,000,000.00	81,352,077.65	1,101,352,077.65	680,991,369.86	677,919,764.99	-342,080,235.01
Cuotas y Aportaciones de Seguridad Social	0.00	0.00	0.00	0.00	0.00	0.00
Ingresos por Venta de Bienes, Prestación de Servicios y Otros Ingresos	174,000,000.00	0.00	174,000,000.00	108,401,792.21	105,330,187.34	-68,669,812.66
Transferencias, Asignaciones, Subsidios y Pensiones y Jubilaciones	846,000,000.00	81,352,077.65	927,352,077.65	572,589,577.65	572,589,577.65	-273,410,422.35
Ingresos Derivados de Financiamientos	0.00	0.00	0.00	0.00	0.00	0.00
Ingresos Derivados de Financiamientos	0.00	0.00	0.00	0.00	0.00	0.00
TOTAL	1,020,000,000.00	81,352,077.65	1,101,352,077.65	680,991,369.86	677,919,764.99	-342,080,235.01



* Bajo protesta de decir verdad certifico que los datos financieros y sus notas son razonablemente correctos y son responsabilidad del emisor.

LIC. SILVIA DOLORES NAVARRO ROMERO
 JEFE DE RECURSOS FINANCIEROS

LIC. CESAR ALEJANDRO HERNANDEZ ALVAREZ
 DIRECTOR ADMINISTRATIVO

DR. MIGUEL RICARDO OCHOA PLASCENCIA
 DIRECTOR GENERAL