



SERVICIOS DE SALUD DEL MUNICIPIO DE ZAPOPAN
 RAMON CORONA # 500, COL. CENTRO, ZAPOPAN JALISCO
 SSM010830U83

ESTADO ANALITICO DEL EJERCICIO DEL PRESUPUESTO DE EGRESOS

CLASIFICACION POR OBJETO DE GASTO
 DE ENERO A SEPTIEMBRE AÑO 2023
 REC. SUBSIDIO Y PROPIOS

Sedes : ZAPOPAN + FEDERALISMO + NORTE + LUCIA + SUR + GUADALUPE + CENTRAL + EVA

Fecha : 24/10/2023 06:02:19 a.m.

Capitulo + 1000 + 2000 + 3000 + 4000 + 5000 + 6000

Hoja : 1

CONCEPTO	EGRESOS					
	APROBADO	AMPLIACIONES/ (REDUCCIONES)	MODIFICADO	DEVENGADO	PAGADO	SUBEJERCICIO
	1	2	3 = (1+2)	4	5	6 = (3-4)
SERVICIOS PERSONALES	507,616,810.81	0.00	507,616,810.81	471,713,588.84	450,955,672.45	35,903,221.97
RENUMERACION AL PERSONAL DE CARACTER	190,613,099.24	0.00	190,613,099.24	168,652,510.45	168,652,510.45	21,960,588.79
SUELDOS BASE AL PERSONAL PERMANENTE	190,613,099.24	0.00	190,613,099.24	168,652,510.45	168,652,510.45	21,960,588.79
SUELDOS BASE	190,613,099.24	0.00	190,613,099.24	168,652,510.45	168,652,510.45	21,960,588.79
RENUMERACION AL PERSONAL DE CARACTER	79,410,697.24	0.00	79,410,697.24	96,333,880.34	96,333,880.34	-16,923,183.10
SUELDOS BASE AL PERSONAL EVENTUAL	79,410,697.24	0.00	79,410,697.24	96,333,880.34	96,333,880.34	-16,923,183.10
SUELDOS BASE AL PERSONAL EVENTUAL	79,410,697.24	0.00	79,410,697.24	96,333,880.34	96,333,880.34	-16,923,183.10
REMUNERACIONES ADICIONALES Y ESPECIALES	68,373,748.91	0.00	68,373,748.91	73,935,800.27	55,395,705.83	-5,562,051.36
PRIMAS X AÑOS DE SERVICIO EFECTIVOS	13,580,529.63	0.00	13,580,529.63	12,389,561.44	12,389,561.44	1,190,968.19
PRIMAS X AÑOS DE SERVICIO EFECTIVOS	13,580,529.63	0.00	13,580,529.63	12,389,561.44	12,389,561.44	1,190,968.19
PRIMAS DE VACAC. DOMINICAL Y GRATIF. FIN	53,293,219.23	0.00	53,293,219.23	49,915,387.89	31,375,293.45	3,377,831.34
PRIMAS DE VACACIONES Y DOMINICAL	53,293,219.23	0.00	53,293,219.23	8,532,602.61	9,121,436.69	44,760,616.62
GRATIFICACION DE FIN DE AÑO	0.00	0.00	0.00	41,382,785.28	22,253,856.76	-41,382,785.28
HORAS EXTRAORDINARIAS	1,500,000.05	0.00	1,500,000.05	11,630,850.94	11,630,850.94	-10,130,850.89
REMUNERACIONES POR HORAS	1,500,000.05	0.00	1,500,000.05	11,630,850.94	11,630,850.94	-10,130,850.89
SEGURIDAD SOCIAL	65,573,173.98	0.00	65,573,173.98	61,530,814.31	60,071,354.76	4,042,359.67
APORTACIONES DE SEGURIDAD SOCIAL	14,167,321.83	0.00	14,167,321.83	14,993,471.39	13,534,011.84	-826,149.56
APORTACIONES AL ISSSTE	14,167,321.83	0.00	14,167,321.83	0.00	0.00	14,167,321.83
APORTACIONES AL IMSS	0.00	0.00	0.00	14,993,471.39	13,534,011.84	-14,993,471.39
APORTACIONES A FONDOS DE VIVIENDA	7,083,783.23	0.00	7,083,783.23	6,810,342.07	6,810,342.07	273,441.16
APORTACIONES AL FOVISSSTE	7,083,783.23	0.00	7,083,783.23	0.00	0.00	7,083,783.23
APORTACIONES A FONDO DE VIVIENDA	0.00	0.00	0.00	6,810,342.07	6,810,342.07	-6,810,342.07
APORTACIONES AL SISTEMA PARA EL RETIRO	41,322,068.91	0.00	41,322,068.91	39,727,000.85	39,727,000.85	1,595,068.06
APORTACIONES SISTEMA DE AHORRO PARA	41,322,068.91	0.00	41,322,068.91	39,727,000.85	39,727,000.85	1,595,068.06
APORTACIONES PARA SEGUROS	3,000,000.01	0.00	3,000,000.01	0.00	0.00	3,000,000.01
CUOTAS SEGURO DE VIDA DEL PERSONAL	3,000,000.01	0.00	3,000,000.01	0.00	0.00	3,000,000.01
OTRAS PRESTACIONES SOCIALES Y	96,751,437.94	0.00	96,751,437.94	70,993,583.47	70,235,221.07	25,757,854.47
INDEMNIZACIONES	7,804,938.41	0.00	7,804,938.41	3,903,356.59	3,903,356.59	3,901,581.82
INDEMNIZACIONES POR ACCIDENTES EN EL	7,804,938.41	0.00	7,804,938.41	0.00	0.00	7,804,938.41
PAGO DE LIQUIDACIONES	0.00	0.00	0.00	3,903,356.59	3,903,356.59	-3,903,356.59
PRESTACIONES CONTRACTUALES	88,571,499.54	0.00	88,571,499.54	65,696,426.88	64,938,064.48	22,875,072.66
PRESTACIONES GRALES DE TRABAJO O	88,571,499.54	0.00	88,571,499.54	65,696,426.88	64,938,064.48	22,875,072.66
APOYOS CAPACITACION DE SERVIDORES	374,999.99	0.00	374,999.99	0.00	0.00	374,999.99
APOYOS CAPACITACION DE SERVIDORES	374,999.99	0.00	374,999.99	0.00	0.00	374,999.99
OTRAS PRESTACIONES SOCIALES Y	0.00	0.00	0.00	1,393,800.00	1,393,800.00	-1,393,800.00
OTRAS PRESTACIONES	0.00	0.00	0.00	1,393,800.00	1,393,800.00	-1,393,800.00
PAGO DE ESTIMULOS A SERVIDORES PUBLICOS	6,894,653.50	0.00	6,894,653.50	267,000.00	267,000.00	6,627,653.50
ESTIMULOS	6,894,653.50	0.00	6,894,653.50	267,000.00	267,000.00	6,627,653.50
ESTIMULOS POR PRODUCTIVIDAD Y	6,894,653.50	0.00	6,894,653.50	267,000.00	267,000.00	6,627,653.50
MATERIALES Y SUMINISTROS	76,128,985.41	-2,096,000.00	74,032,985.41	48,991,074.74	48,057,345.03	25,041,910.67
MAT DE ADMON. EMISION DE DOCTO Y ART	5,175,235.50	-730,000.00	4,445,235.50	2,361,605.73	2,361,605.73	2,083,629.77
MATERIALES, UTILES Y EQUIPOS MENORES DE	1,800,000.00	0.00	1,800,000.00	170,657.80	170,657.80	1,629,342.20
MATERIALES Y UTILES DE OFICINA	1,800,000.00	0.00	1,800,000.00	170,657.80	170,657.80	1,629,342.20
MATERIALES Y UTILES DE IMPRESION Y	37,499.99	0.00	37,499.99	0.00	0.00	37,499.99
MATERIALES Y UTILES DE IMPRESION Y	37,499.99	0.00	37,499.99	0.00	0.00	37,499.99
MATERIALES Y EQUIPOS MENORES DE TI Y	262,499.99	0.00	262,499.99	176,316.94	176,316.94	86,183.05
MATER. PARA PROCESAMIENTO EN EQUIPOS	262,499.99	0.00	262,499.99	176,316.94	176,316.94	86,183.05
MATERIAL IMPRESO E INFORMACION DIGITAL	75,000.01	270,000.00	345,000.01	331,858.14	331,858.14	13,141.87
MATERIAL DE APOYO INFORMATIVO	75,000.01	270,000.00	345,000.01	331,858.14	331,858.14	13,141.87
MATERIAL DE LIMPIEZA	3,000,235.51	-1,000,000.00	2,000,235.51	1,682,772.85	1,682,772.85	317,462.66
MATERIAL DE LIMPIEZA	3,000,235.51	-1,000,000.00	2,000,235.51	1,682,772.85	1,682,772.85	317,462.66
ALIMENTOS Y UTENSILIOS	4,012,499.98	0.00	4,012,499.98	3,209,413.54	3,209,413.54	803,086.44
PRODUCTOS ALIMENTICIOS PARA PERSONAS	3,749,999.99	0.00	3,749,999.99	3,200,176.90	3,200,176.90	549,823.09
PROD. ALIMENTICIOS PARA EJERCITO	3,749,999.99	0.00	3,749,999.99	3,200,176.90	3,200,176.90	549,823.09
UTENSILIOS PARA EL SERVICIO DE	262,499.99	0.00	262,499.99	9,236.64	9,236.64	253,263.35
UTENSILIOS PARA EL SERVICIO DE	262,499.99	0.00	262,499.99	9,236.64	9,236.64	253,263.35
MAT Y ARTICULO DE CONTRUCCION Y DE	930,000.01	-324,000.00	606,000.01	3,248.65	3,248.65	102,375.80
CEMENTO Y PRODUCTOS DE CONCRETO	930,000.01	-324,000.00	606,000.01	3,248.65	3,248.65	102,375.80

* Bajo protesta de decir verdad declaramos que los Estados Financieros y sus notas, son totalmente correctos y son veraces.

OPD SERVICIOS DE SALUD DEL MUNICIPIO DE ZAPOPAN
 SUBSECRETARIA DE CONTABILIDAD
 LIC. SILVIA DOLORES NAVARRO ROMERO
 JEFE DE RECURSOS FINANCIEROS

OPD SERVICIOS DE SALUD DEL MUNICIPIO DE ZAPOPAN
 DIRECCION DE ADMINISTRACION FINANCIERA
 LIC. CESAR ALEJANDRO HERNANDEZ ALVAREZ
 DIRECTOR ADMINISTRATIVO

OPD SERVICIOS DE SALUD DEL MUNICIPIO DE ZAPOPAN
 DIRECCION GENERAL
 DR. MIGUEL RICARDO OCHOA PLASCENCIA
 DIRECTOR GENERAL



ESTADO ANALITICO DEL EJERCICIO DEL PRESUPUESTO DE EGRESOS

CLASIFICACION POR OBJETO DE GASTO
 DE ENERO A SEPTIEMBRE AÑO 2023
 REC. SUBSIDIO Y PROPIOS

Sedes : ZAPOPAN + FEDERALISMO + NORTE + LUCIA + SUR + GUADALUPE + CENTRAL + EVA

Fecha : 24/10/2023 06:02:20 a.m.

Capitulo + 1000 + 2000 + 3000 + 4000 + 5000 + 6000

Hoja : 2

CONCEPTO	EGRESOS					
	APROBADO	AMPLIACIONES/ (REDUCCIONES)	MODIFICADO	DEVENGADO	PAGADO	SUBEJERCICIO
	1	2	3=(1+2)	4	5	6=(3-4)
CEMENTO Y PRODUCTOS DE CONCRETO	30,000.01	0.00	30,000.01	3,248.65	3,248.65	26,751.36
CAL, YESO Y PRODUCTOS DE YESO	7,500.01	0.00	7,500.01	1,292.01	1,292.01	6,208.00
CAL, YESO Y PRODUCTOS DE YESO	7,500.01	0.00	7,500.01	1,292.01	1,292.01	6,208.00
MADERA Y PRODUCTOS DE MADERA	7,500.01	0.00	7,500.01	3,923.00	3,923.00	3,577.01
MADERA Y PRODUCTOS DE MADERA	7,500.01	0.00	7,500.01	3,923.00	3,923.00	3,577.01
VIDRIO Y PRODUCTOS DE VIDRIO	37,499.99	0.00	37,499.99	955.01	955.01	36,544.98
VIDRIO Y PRODUCTOS DE VIDRIO	37,499.99	0.00	37,499.99	955.01	955.01	36,544.98
MATERIAL ELECTRICO Y ELECTRONICO	37,500.02	331,000.00	368,500.02	289,365.39	289,365.39	79,134.63
MATERIAL ELECTRICO Y ELECTRONICO	37,500.02	331,000.00	368,500.02	289,365.39	289,365.39	79,134.63
ARTICULOS METALICOS PARA LA	22,500.00	0.00	22,500.00	32,471.62	32,471.62	-9,971.62
ARTICULOS METALICOS PARA LA	22,500.00	0.00	22,500.00	32,471.62	32,471.62	-9,971.62
MATERIALES COMPLEMENTARIOS	37,499.99	0.00	37,499.99	17,591.09	17,591.09	19,908.90
MATERIALES COMPLEMENTARIOS	37,499.99	0.00	37,499.99	17,591.09	17,591.09	19,908.90
OTROS MATERIALES Y ART. D CONSTRU Y	749,999.98	-655,000.00	94,999.98	154,777.44	154,777.44	-59,777.46
OTROS MATERIALES Y ART. D CONSTRU Y	749,999.98	-655,000.00	94,999.98	154,777.44	154,777.44	-59,777.46
PRODUCTOS QUIM, FARMACEUTICOS Y DE	53,699,999.93	660,000.00	54,359,999.93	37,665,918.37	36,761,188.66	16,694,081.56
MEDICINAS Y PRODUCTOS FARMACEUTICOS	26,249,999.99	0.00	26,249,999.99	19,281,095.88	18,809,400.51	6,968,904.11
MEDICINAS Y PRODUCTOS FARMACEUTICOS	26,249,999.99	0.00	26,249,999.99	19,281,095.88	18,809,400.51	6,968,904.11
MATERIALES, ACCESORIOS Y SUMINISTROS	26,249,999.96	0.00	26,249,999.96	16,772,857.65	16,385,051.71	9,477,142.31
MATERIALES, ACCESORIOS Y SUMINISTROS	26,249,999.96	0.00	26,249,999.96	16,772,857.65	16,385,051.71	9,477,142.31
MATERIALES, ACCESORIOS Y SUMINIS. DE	374,999.99	0.00	374,999.99	13,045.12	13,045.12	361,954.87
MATERIALES, ACCESORIOS Y SUMINIS. DE	374,999.99	0.00	374,999.99	13,045.12	13,045.12	361,954.87
FIBRAS SINTETICAS, HULES, PLASTICOS Y	750,000.01	660,000.00	1,410,000.01	1,576,883.46	1,531,655.06	-166,883.45
FIBRAS SINTETICAS, HULES PLASTICOS Y	750,000.01	660,000.00	1,410,000.01	1,576,883.46	1,531,655.06	-166,883.45
OTROS PRODUCTOS QUIMICOS	74,999.98	0.00	74,999.98	22,036.26	22,036.26	52,963.72
OTROS PRODUCTOS QUIMICOS	74,999.98	0.00	74,999.98	22,036.26	22,036.26	52,963.72
COMBUSTIBLES, LUBRICANTES Y ADITIVOS	4,875,000.02	-2,000,000.00	2,875,000.02	2,512,156.31	2,512,156.31	362,843.71
COMBUSTIBLES, LUBRICANTES Y ADITIVOS	4,875,000.02	-2,000,000.00	2,875,000.02	2,512,156.31	2,512,156.31	362,843.71
COMB. VEHICULOS DE PROG DE SEGURIDAD	4,875,000.02	-2,000,000.00	2,875,000.02	2,512,156.31	2,512,156.31	362,843.71
VESTUARIO,BCOS, PRENDAS DE PROTEC Y ART	5,471,250.05	0.00	5,471,250.05	1,672,487.45	1,672,487.45	3,798,762.60
VESTUARIO Y UNIFORMES	3,558,750.02	0.00	3,558,750.02	14,674.00	14,674.00	3,544,076.02
VESTUARIO Y UNIFORMES	3,558,750.02	0.00	3,558,750.02	14,674.00	14,674.00	3,544,076.02
PRENDAS DE SEGURIDAD Y PROTECCION	412,500.01	0.00	412,500.01	4,935.05	4,935.05	407,564.96
PRENDAS DE PROTECCION PERSONAL	412,500.01	0.00	412,500.01	4,935.05	4,935.05	407,564.96
BLANCOS Y TEXTILES, EXCEPTO PRENDAS DE	1,500,000.02	0.00	1,500,000.02	1,652,878.40	1,652,878.40	-152,878.38
BLANCOS Y TEXTILES, EXCEPTO PRENDAS	1,500,000.02	0.00	1,500,000.02	1,652,878.40	1,652,878.40	-152,878.38
HERRAMIENTAS, REFACCIONES Y ACCESORIOS	1,964,999.92	298,000.00	2,262,999.92	1,065,869.13	1,036,869.13	1,197,130.79
HERRAMIENTAS MENORES	37,499.99	300,000.00	337,499.99	341,124.29	341,124.29	-3,624.30
HERRAMIENTAS MENORES	37,499.99	300,000.00	337,499.99	341,124.29	341,124.29	-3,624.30
REFACCIONES Y ACCESORIOS MENORES DE	75,000.01	0.00	75,000.01	33,513.08	33,513.08	41,486.93
REFACCIONES Y ACCESORIOS MENORES DE	75,000.01	0.00	75,000.01	33,513.08	33,513.08	41,486.93
REFAC Y ACC MENORES DE MOB Y EQPO DE	74,999.98	-62,000.00	12,999.98	36,681.10	36,681.10	-23,681.12
REFAC Y ACC MENORES DE MOB Y EQPO DE	74,999.98	-62,000.00	12,999.98	36,681.10	36,681.10	-23,681.12
REFAC Y ACC MENORES DE EQUIPO DE	112,500.00	0.00	112,500.00	32,718.25	32,718.25	79,781.75
REFAC Y ACC PARA EQUIPO DE COMPUTO	112,500.00	0.00	112,500.00	32,718.25	32,718.25	79,781.75
REFAC Y ACC MENORES EQ E	749,999.95	0.00	749,999.95	312,786.34	283,786.34	437,213.61
REFAC Y ACC MENORES EQ e	749,999.95	0.00	749,999.95	312,786.34	283,786.34	437,213.61
REFAC Y ACC MENORES DE EQUIPO DE	900,000.00	0.00	900,000.00	287,392.04	287,392.04	612,607.96
REFAC Y ACC MENORES DE EQUIPO DE	900,000.00	0.00	900,000.00	287,392.04	287,392.04	612,607.96
REFAC Y ACC MENORES OTROS BIENES	14,999.99	60,000.00	74,999.99	21,654.03	21,654.03	53,345.96
REFAC Y ACC MENORES OTROS BIENES	14,999.99	60,000.00	74,999.99	21,654.03	21,654.03	53,345.96
SERVICIOS GENERALES	86,268,954.29	4,024,784.68	90,293,738.97	60,140,427.58	58,568,250.02	30,153,311.39
SERVICIOS BASICOS	4,478,999.99	0.00	4,478,999.99	3,712,981.71	3,712,981.71	766,018.28
ENERGIA ELECTRICA	3,375,000.03	0.00	3,375,000.03	3,175,996.00	3,175,996.00	199,004.03
SERVICIO DE ENERGIA ELECTRICA	3,375,000.03	0.00	3,375,000.03	3,175,996.00	3,175,996.00	199,004.03
GAS	337,499.97	0.00	337,499.97	243,943.43	243,943.43	93,556.54
GAS	337,499.97	0.00	337,499.97	243,943.43	243,943.43	93,556.54
AGUA	224,999.97	0.00	224,999.97	74,273.00	74,273.00	150,727.97

* Bajo protesta de decir verdad declaramos que los Estados Financieros y sus notas, son razonablemente correctos y fieles reflejan la realidad de la entidad.

OPD SERVICIOS DE SALUD
 DEL MUNICIPIO DE ZAPOPAN
 SUBJECCION DE CONTABILIDAD
 LIC. SILVIA DOLores NAVARRO ROMERO
 JEFE DE RECURSOS FINANCIEROS

Servicios de Salud del
 Municipio de Zapopan
 DIRECCION DE ADMINISTRACION
 Y FINANCIERAS
 LIC. CESAR ALEJANDRO HERNANDEZ ALVAREZ
 DIRECTOR ADMINISTRATIVO

Servicios de Salud del
 Municipio de Zapopan
 DIRECCION GENERAL
 LIC. MIGUEL RICARDO OCHOA PLASCENCIA
 DIRECTOR GENERAL



ESTADO ANALITICO DEL EJERCICIO DEL PRESUPUESTO DE EGRESOS

CLASIFICACION POR OBJETO DE GASTO
DE ENERO A SEPTIEMBRE AÑO 2023
REC. SUBSIDIO Y PROPIOS

Sedes : ZAPOPAN + FEDERALISMO + NORTE + LUCIA + SUR + GUADALUPE + CENTRAL + EVA

Fecha : 24/10/2023 06:02:21 a.m.

Capítulo + 1000 + 2000 + 3000 + 4000 + 5000 + 6000

Hoja : 3

CONCEPTO	EGRESOS					
	APROBADO	AMPLIACIONES/ (REDUCCIONES)	MODIFICADO	DEVENGADO	PAGADO	SUBEJERCICIO
	1	2	3 = (1+2)	4	5	6 = (3-4)
SERVICIO DE AGUA	224,999.97	0.00	224,999.97	74,272.00	74,272.00	150,727.97
TELEFONIA TRADICIONAL	150,000.02	0.00	150,000.02	139,906.95	139,906.95	10,093.07
SERVICIO TELEFONICO CONVENCIONAL	150,000.02	0.00	150,000.02	139,906.95	139,906.95	10,093.07
TELEFONIA CELULAR	14,999.99	0.00	14,999.99	17,987.00	17,987.00	-2,987.01
SERVICIO DE TELEFONIA CELULAR	14,999.99	0.00	14,999.99	17,987.00	17,987.00	-2,987.01
SERV ACCESO INTERNET, REDES Y PROC. DE	150,000.02	0.00	150,000.02	60,177.38	60,177.38	89,822.64
SERV CONDUC. SEÑALES ANALOGICAS Y	150,000.02	0.00	150,000.02	60,177.38	60,177.38	89,822.64
SERVICIOS POSTALES Y TELEGRAFICOS	1,499.99	0.00	1,499.99	698.95	698.95	801.04
SERVICIO POSTAL	1,499.99	0.00	1,499.99	698.95	698.95	801.04
SERVICIOS INTEGRALES Y OTROS SERVICIOS	225,000.00	0.00	225,000.00	0.00	0.00	225,000.00
SERVICIOS INTEGRALES DE	225,000.00	0.00	225,000.00	0.00	0.00	225,000.00
SERVICIOS DE ARRENDAMIENTO	352,499.99	-36,047.40	316,452.59	300,295.00	300,295.00	16,157.59
ARRENDAMIENTO DE MOB Y EQPO DE	14,999.99	0.00	14,999.99	0.00	0.00	14,999.99
ARRENDAMIENTO DE EQUIPO Y BIENES	14,999.99	0.00	14,999.99	0.00	0.00	14,999.99
OTROS ARRENDAMIENTOS	337,500.00	-36,047.40	301,452.60	300,295.00	300,295.00	1,157.60
ARREND. DE SUSTANCIAS Y PRODUCTOS	337,500.00	-36,047.40	301,452.60	300,295.00	300,295.00	1,157.60
SERV PROF. CIENTIF, TECNICO Y OTROS	52,393,329.31	-6,062,146.47	46,331,182.84	39,764,217.96	38,192,040.40	6,566,964.88
SERV LEGALES, CONTAB, AUDITORIA Y	469,800.00	0.00	469,800.00	400,200.00	400,200.00	69,600.00
ASESORIAS ASOCIADAS A CONVENIOS, TRAT.	469,800.00	0.00	469,800.00	400,200.00	400,200.00	69,600.00
SERV CONSULTORIA ADMVA,	225,000.00	21,000.00	246,000.00	320,996.00	320,996.00	-74,996.00
SERVICIOS DE INFORMATICA	225,000.00	21,000.00	246,000.00	320,996.00	320,996.00	-74,996.00
SERV APOYO ADMVO, TRADUCC, FOTOCOPIADO	1,215,000.00	35,453.53	1,250,453.53	626,633.14	626,633.14	623,820.39
SERVICIOS RELACIONADOS CON	1,215,000.00	35,453.53	1,250,453.53	626,633.14	626,633.14	623,820.39
SERVICIOS DE VIGILANCIA	2,250,000.03	381,400.00	2,631,400.03	2,008,175.49	2,008,175.49	623,224.54
SERVICIOS DE VIGILANCIA	2,250,000.03	381,400.00	2,631,400.03	2,008,175.49	2,008,175.49	623,224.54
SERV PROF., CIENTIFICOS Y TECNICOS	48,233,529.28	-6,500,000.00	41,733,529.28	36,408,213.33	34,836,035.77	5,325,315.95
SUBCONTRATACION DE SERVICIOS CON	48,233,529.28	-6,500,000.00	41,733,529.28	36,408,213.33	34,836,035.77	5,325,315.95
SERVICIO FINANCIEROS, BANCARIOS Y	1,106,249.96	500,000.00	1,606,249.96	877,278.00	877,278.00	728,971.96
SERVICIOS FINANCIEROS Y BANCARIOS	374,999.99	0.00	374,999.99	454,837.65	454,837.65	-79,837.66
SERVICIOS BANCARIOS Y FINANCIEROS	374,999.99	0.00	374,999.99	454,837.65	454,837.65	-79,837.66
SERV DE RECAUDACION, TRASLADO Y CUST.	337,500.00	0.00	337,500.00	410,674.49	410,674.49	-73,174.49
GASTOS INHERENTES A LA RECAUDACION	337,500.00	0.00	337,500.00	410,674.49	410,674.49	-73,174.49
SEGUROS DE RESPONSABIL. PATRIMONIAL Y	18,749.98	0.00	18,749.98	11,765.86	11,765.86	6,984.12
SEGURO DE RESPONSABILIDAD	18,749.98	0.00	18,749.98	11,765.86	11,765.86	6,984.12
SEGURO DE BIENES PATRIMONIALES	374,999.99	500,000.00	874,999.99	0.00	0.00	874,999.99
SEGUROS DE BIENES PATRIMONIALES	374,999.99	500,000.00	874,999.99	0.00	0.00	874,999.99
SERV DE INST, REPARACION, MANTTO Y	12,855,000.04	16,515,971.15	29,370,971.19	9,637,710.08	9,637,710.08	19,733,261.11
CONSERVACION Y MANTO MENOR DE	7,499,999.98	15,940,522.93	23,440,522.91	4,952,170.24	4,952,170.24	18,488,352.67
MANTTO Y CONSERVACION INMUEBLES	7,499,999.98	15,940,522.93	23,440,522.91	4,952,170.24	4,952,170.24	18,488,352.67
INST, REP Y MTO D MOB Y EQ D ADM, EDUC Y	75,000.01	0.00	75,000.01	13,561.56	13,561.56	61,438.45
MANTO DE MOB. Y EQUIPO DE	75,000.01	0.00	75,000.01	13,561.56	13,561.56	61,438.45
INSTAL, REPAR Y MANTO DE EQ DE COMPUTO	7,500.01	-10,000.00	-2,499.99	0.00	0.00	-2,499.99
MANTO Y CONSERVACION DE BIENES	7,500.01	-10,000.00	-2,499.99	0.00	0.00	-2,499.99
INSTAL, REP Y MANTO EQ.E INST MEDICO Y DE	375,000.02	0.00	375,000.02	36,201.33	36,201.33	338,798.69
INSTAL, REP Y MANTO EQ.E INST MEDICO Y	375,000.02	0.00	375,000.02	36,201.33	36,201.33	338,798.69
REPARACION Y MANTO DE EQUIPO DE	1,500,000.02	0.00	1,500,000.02	1,171,387.53	1,171,387.53	328,612.49
MANTENIMIENTO Y CONSERVACION DE	1,500,000.02	0.00	1,500,000.02	1,171,387.53	1,171,387.53	328,612.49
REPAR Y MANTO D EQUIPO DE DEFENSA Y	22,500.00	-17,000.00	5,500.00	12,760.00	12,760.00	-7,260.00
REPAR Y MANTO D EQUIPO DE DEFENSA Y	22,500.00	-17,000.00	5,500.00	12,760.00	12,760.00	-7,260.00
MANT DE MAQUINARIA, OTROS EQUIPOS Y	225,000.00	551,000.00	776,000.00	706,369.60	706,369.60	69,630.40
MANTE Y CONSERVACION DE MAQUINARIA Y	225,000.00	551,000.00	776,000.00	706,369.60	706,369.60	69,630.40
SERVICIOS DE LIMPIEZA Y MANEJO DE	3,000,000.01	51,448.22	3,051,448.23	2,627,287.82	2,627,287.82	424,160.41
SERVICIOS DE LAVANDERIA, LIMPIEZA E	3,000,000.01	51,448.22	3,051,448.23	2,627,287.82	2,627,287.82	424,160.41
SERVICIOS DE JARDINERIA Y FUMIGACION	149,999.99	0.00	149,999.99	117,972.00	117,972.00	32,027.99
SERVICIOS DE JARDINERIA Y FUMIGACION	149,999.99	0.00	149,999.99	117,972.00	117,972.00	32,027.99
SERVICIOS DE COMUNICACION SOCIAL Y	30,000.01	80,000.00	110,000.01	102,614.40	1,261,440.00	7,385.61
DIF X RADIO, TV Y OTROS SOBRE PROGRAMAS	30,000.01	80,000.00	110,000.01	102,614.40	1,261,440.00	7,385.61
DIF X RADIO, TV Y OTROS SOBRE	30,000.01	80,000.00	110,000.01	102,614.40	1,261,440.00	7,385.61

* Bajo protesta de decir verdad declaramos que los Estados Financieros y sus notas, son razonablemente correctos y son responsabilidad de los suscritos.

OPD SERVICIOS DE SALUD DEL MUNICIPIO DE ZAPOPAN
LIC. SILVIA DOLORES NAVARRO ROMERO
JEFE DE RECURSOS FINANCIEROS

Municipio de Zapopan
DIRECCION DE ADMINISTRACION Y FINANZAS
LIC. CESAR ALEJANDRO HERNANDEZ ALVAREZ
DIRECTOR ADMINISTRATIVO

OPD SERVICIOS DE SALUD DEL MUNICIPIO DE ZAPOPAN
DIRECCION GENERAL
DR. MIGUEL RICARDO OCHOA PLASCENCIA
DIRECTOR GENERAL



ESTADO ANALITICO DEL EJERCICIO DEL PRESUPUESTO DE EGRESOS

CLASIFICACION POR OBJETO DE GASTO
DE ENERO A SEPTIEMBRE AÑO 2023
REC. SUBSIDIO Y PROPIOS

Sedes : ZAPOPAN + FEDERALISMO + NORTE + LUCIA + SUR + GUADALUPE + CENTRAL + EVA

Fecha : 24/10/2023 06:02:21 a.m.

Capitulo + 1000 + 2000 + 3000 + 4000 + 5000 + 6000

Hoja : 4

CONCEPTO	EGRESOS					
	APROBADO	AMPLIACIONES/ (REDUCCIONES)	MODIFICADO	DEVENGADO	PAGADO	SUBEJERCICIO
	1	2	3 = (1+2)	4	5	6 = (3-4)
SERVICIOS DE TRASLADO Y VIATICOS	374.99	31,000.00	31,374.99	6,836.90	6,836.90	24,538.09
PASAJES AEREOS	0.00	13,000.00	13,000.00	3,410.00	3,410.00	9,590.00
PJES AEREOS NACIONAL. LABOR EN CAMPO	0.00	13,000.00	13,000.00	3,410.00	3,410.00	9,590.00
PASAJES TERRESTRES	374.99	5,000.00	5,374.99	2,145.90	2,145.90	3,229.09
PJES TERRES NACIONAL LABOR EN CAMPO Y VIATICOS EN EL PAIS	374.99	5,000.00	5,374.99	2,145.90	2,145.90	3,229.09
VIATICOS EN EL PAIS	0.00	13,000.00	13,000.00	1,281.00	1,281.00	11,719.00
VIAT. NAC. LABORES EN CAMPO Y DE OTROS SERVICIOS GENERALES	0.00	13,000.00	13,000.00	1,281.00	1,281.00	11,719.00
IMPUESTOS Y DERECHOS	15,052,500.00	-7,003,992.60	8,048,507.40	5,738,493.53	5,738,493.53	2,310,013.87
IMPUESTOS Y DERECHOS DE EXPORTACION	37,500.02	0.00	37,500.02	30,423.68	30,423.68	7,076.34
SENTENCIAS Y RESOLUCIONES AUTORIDAD	37,500.02	0.00	37,500.02	30,423.68	30,423.68	7,076.34
EROGACIONES RESOLUCIONES AUTORIDAD	14,999,999.99	-7,003,992.60	7,996,007.39	5,707,850.85	5,707,850.85	2,288,156.54
PENAS, MULTAS, ACCESORIOS Y PENAS, MULTAS, ACCESORIOS Y	14,999,999.99	-7,003,992.60	7,996,007.39	5,707,850.85	5,707,850.85	2,288,156.54
TRANF. ASIGNACIONES, SUBSIDIOS Y OTRAS AYUDAS SOCIALES	14,999,999.99	0.00	14,999.99	219.00	219.00	14,780.99
AYUDAS SOCIALES A PERSONAS	14,999,999.99	0.00	14,999.99	219.00	219.00	14,780.99
GASTOS POR SERVICIOS DE TRASLADO DE BIENES MUEBLES, INMUEBLES E INTANGIBLES	8,100,000.00	0.00	8,100,000.00	218,701.96	218,701.96	7,881,298.04
MOBILIARIO Y EQUIPO DE ADMINISTRACION	8,100,000.00	0.00	8,100,000.00	218,701.96	218,701.96	7,881,298.04
MUEBLES DE OFICINA Y ESTANTERIA	8,100,000.00	0.00	8,100,000.00	218,701.96	218,701.96	7,881,298.04
MOBILIARIO DE OFICINA Y ESTANTERIA	8,100,000.00	0.00	8,100,000.00	218,701.96	218,701.96	7,881,298.04
EQUIPO DE COMPUTO Y D TECNOLOG DE BIENES INFORMATICOS	8,100,000.00	0.00	8,100,000.00	218,701.96	218,701.96	7,881,298.04
OTROS MOBILIARIOS Y EQUIPOS DE EQUIPO DE ADMINISTRACION	53,885,250.00	12,060,477.86	65,945,727.86	34,618,153.64	19,954,817.04	31,327,574.22
MOBILIARIO DE OFICINA Y ESTANTERIA	6,096,708.45	0.00	6,096,708.45	6,453,320.56	6,453,320.56	-356,612.11
MOBILIARIO DE OFICINA Y ESTANTERIA	112,500.00	0.00	112,500.00	1,149.00	1,149.00	111,351.00
EQUIPO DE COMPUTO Y D TECNOLOG DE BIENES INFORMATICOS	112,500.00	0.00	112,500.00	1,149.00	1,149.00	111,351.00
OTROS MOBILIARIOS Y EQUIPOS DE EQUIPO DE ADMINISTRACION	4,296,708.45	0.00	4,296,708.45	5,606,032.60	5,606,032.60	-1,309,324.15
OTROS MOBILIARIOS Y EQUIPOS DE EQUIPO DE ADMINISTRACION	4,296,708.45	0.00	4,296,708.45	5,606,032.60	5,606,032.60	-1,309,324.15
MOBILIARIO Y EQUIPO EDUCACIONAL Y EQUIPOS Y APARATOS AUDIOVISUALES	1,687,500.00	0.00	1,687,500.00	846,138.96	846,138.96	841,361.04
EQUIPOS Y APARATOS AUDIOVISUALES	1,687,500.00	0.00	1,687,500.00	846,138.96	846,138.96	841,361.04
APARATOS DEPORTIVOS	311,250.01	80,437.86	391,687.87	136,852.32	136,852.32	254,835.55
APARATOS DEPORTIVOS	18,750.01	0.00	18,750.01	21,246.40	21,246.40	-2,496.39
APARATOS DEPORTIVOS	18,750.01	0.00	18,750.01	21,246.40	21,246.40	-2,496.39
CAMARAS FOTOGRAFICAS Y DE VIDEO	262,499.99	0.00	262,499.99	0.00	0.00	262,499.99
CAMARAS FOTOGRAFICAS Y DE VIDEO	262,499.99	0.00	262,499.99	0.00	0.00	262,499.99
EQUIPO E INSTRUMENTAL MEDICO Y DE EQUIPO MEDICO Y DE LABORATORIO	30,000.01	80,437.86	110,437.87	115,605.92	115,605.92	-5,168.05
EQUIPO MEDICO Y DE LABORATORIO	30,000.01	80,437.86	110,437.87	115,605.92	115,605.92	-5,168.05
EQUIPO MEDICO Y DE LABORATORIO	20,999,999.98	17,100,000.00	38,099,999.98	2,386,168.11	2,385,231.51	35,713,831.87
EQUIPO MEDICO Y DE LABORATORIO	10,499,999.99	17,100,000.00	27,599,999.99	1,067,264.96	1,067,264.96	26,532,735.03
INSTRUMENTAL MEDICO Y DE LABORATORIO	10,499,999.99	0.00	10,499,999.99	1,318,903.15	1,317,966.55	9,181,096.84
INSTRUMENTAL MEDICO Y DE LABORATORIO	10,499,999.99	0.00	10,499,999.99	1,318,903.15	1,317,966.55	9,181,096.84
VEHICULOS Y EQUIPO DE TRANSPORTE	20,512,500.02	883,040.00	21,395,540.02	24,463,199.95	9,800,799.95	-3,067,659.93
VEHICULOS Y EQUIPO TERRESTRE	19,875,000.01	0.00	19,875,000.01	22,730,159.95	8,067,759.95	-2,855,159.94
VEHICULOS TERRESTRES PARA PROG	19,875,000.01	0.00	19,875,000.01	22,730,159.95	8,067,759.95	-2,855,159.94
OTROS EQUIPOS DE TRANSPORTE	637,500.01	883,040.00	1,520,540.01	1,733,040.00	1,733,040.00	-212,499.99
OTROS EQUIPOS DE TRANSPORTE	637,500.01	883,040.00	1,520,540.01	1,733,040.00	1,733,040.00	-212,499.99
MAQUINARIA, OTROS EQUIPOS Y HERRAMIENTAS	1,089,791.55	497,000.00	1,586,791.55	1,178,612.70	1,178,612.70	408,178.85
AIRE ACOND, CALEFAC Y DE REFRIG. IND Y SISTEMAS DE AIRE ACONDICIONADO,	374,999.99	246,000.00	620,999.99	627,164.36	627,164.36	-6,164.37
EQUIPO DE COMUNICACION Y EQOS Y APARATOS DE COMUNIC. Y	374,999.99	246,000.00	620,999.99	627,164.36	627,164.36	-6,164.37
EQ. GENERACION ELECTRICA, APAR Y ACCES	225,000.00	0.00	225,000.00	87,696.00	87,696.00	137,304.00
MAQUINARIA Y EQUIPO ELECTRICO Y HERRAMIENTAS Y MAQUINAS-HERRAMIENTA	225,000.00	0.00	225,000.00	87,696.00	87,696.00	137,304.00
HERRAMIENTAS Y MAQUINAS-HERRAMIENTA	264,791.56	0.00	264,791.56	12,992.00	12,992.00	251,799.56
HERRAMIENTAS Y MAQUINAS-HERRAMIENTA	264,791.56	0.00	264,791.56	12,992.00	12,992.00	251,799.56
OTROS EQUIPOS	149,999.99	251,000.00	400,999.99	450,760.34	450,760.34	-49,760.35
BIENES MUEBLES POR ARRENDAMIENTO	149,999.99	251,000.00	400,999.99	450,760.34	450,760.34	-49,760.35
ACTIVOS INTANGIBLES	75,000.01	0.00	75,000.01	0.00	0.00	75,000.01
SOFTWARE	75,000.01	0.00	75,000.01	0.00	0.00	75,000.01
TOTALES	4,874,999.99	-6,500,000.00	-1,625,000.01	0.00	0.00	-1,625,000.01
	4,874,999.99	-6,500,000.00	-1,625,000.01	0.00	0.00	-1,625,000.01
	4,874,999.99	-6,500,000.00	-1,625,000.01	0.00	0.00	-1,625,000.01
	742,000,000.51	13,989,262.54	745,989,263.05	615,681,949.75	57,740,019.50	130,307,316.29

* Bajo protesta de decir verdad declaramos que los Estados Financieros y sus notas, son razonablemente correctos y son responsabilidad de los funcionarios que suscriben.

OPD SERVICIOS DE SALUD DEL MUNICIPIO DE ZAPOPAN
LIC. SILVIA DOLORES NAVARRO ROMERO
JEFE DE RECURSOS FINANCIEROS

Municipio de Zapopan
DIRECCION ADMINISTRATIVA
LIC. CESAR ALEJANDRO HERNANDEZ ALVAREZ
DIRECTOR ADMINISTRATIVO

OPD SERVICIOS DE SALUD DEL MUNICIPIO DE ZAPOPAN
DIRECCION GENERAL
LIC. MIGUEL RICARDO OCHOA PLASCENCIA
DIRECTOR GENERAL



ESTADO ANALITICO DEL EJERCICIO DEL PRESUPUESTO DE EGRESOS
 CLASIFICACION ECONOMICA (POR TIPO DE GASTO)
 DE ENERO A SEPTIEMBRE AÑO 2023
 REC. SUBSIDIO Y PROPIOS

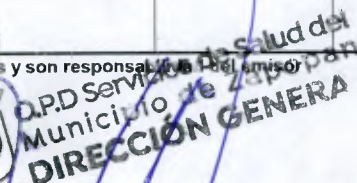
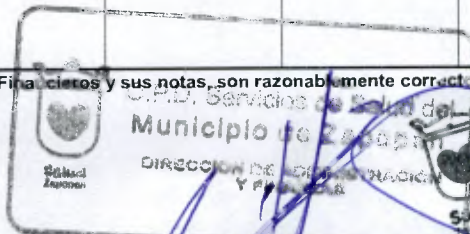
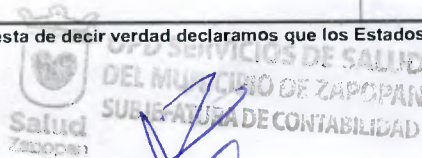
Sedes : ZAPOPAN + FEDERALISMO + NORTE + LUCIA + SUR + GUADALUPE + CENTRAL + EVA
 Capitulo + 1000 + 2000 + 3000 + 4000 + 5000 + 6000

Fecha : 24/10/2023

Hoja : 1

CONCEPTO	EGRESOS					
	APROBADO	AMPLIACIONES/ (REDUCCIONES)	MODIFICADO	DEVENGADO	PAGADO	SUBEJERCICIO
	1	2	3 = (1+2)	4	5	6 = (3-4)
GASTO CORRIENTE	678,114,750.51	1,928,784.68	680,043,535.19	581,063,793.12	557,799,969.46	98,979,742.07
GASTO DE CAPITAL	53,885,250.00	12,060,477.86	65,945,727.86	34,618,153.64	19,954,817.04	31,327,574.22
TOTALES	732,000,000.51	13,989,262.54	745,989,263.05	615,681,946.76	577,754,786.50	130,307,316.29

* Bajo protesta de decir verdad declaramos que los Estados Financieros y sus notas, son razonablemente correctos y son responsabilidad del emisor.



LIC. SILVIA DOLORES NAVARRO ROMERO
 JEFE DE RECURSOS FINANCIEROS

LIC. CESAR ALEJANDRO HERNANDEZ ALVAREZ
 DIRECTOR ADMINISTRATIVO

LIC. MIGUEL RICARDO OCHOA PLASCENCIA
 DIRECTOR GENERAL



SERVICIOS DE SALUD DEL MUNICIPIO DE ZAPOPAN
 RAMON CORONA # 500, COL. CENTRO, ZAPOPAN JALISCO
 SSM010830U83

ESTADO ANALITICO DEL EJERCICIO DEL PRESUPUESTO DE EGRESOS
 CLASIFICACION ADMINISTRATIVA
 DE ENERO A SEPTIEMBRE AÑO 2023
 REC. SUBSIDIO Y PROPIOS

Sedes : ZAPOPAN + FEDERALISMO + NORTE + LUCIA + SUR + GUADALUPE + CENTRAL + EVA

Fecha : 24/10/2023

Capitulo + 1000 + 2000 + 3000 + 4000 + 5000 + 6000

Hoja : 1

CONCEPTO	EGRESOS					
	APROBADO	AMPLIACIONES/ (REOUCCIONES)	MODIFICADO	DEVENGADO	PAGADO	SUBEJERCICIO
	1	2	3 = (1+2)	4	5	6 = (3-4)
ENTIDADES PARAESTATALES EMPRESARIALES NO FINANCIERAS MUNICIPAL	732,000,000.51	13,989,262.54	745,989,263.05	615,681,946.76	577,754,786.50	130,307,316.29

* Bajo protesta de decir verdad declaramos que los Estados Financieros y sus notas, son razonablemente correctos y son responsabilidad de este ente.



OPD SERVICIOS DE SALUD
 DEL MUNICIPIO DE ZAPOPAN
 SUBJEFATURA DE CONTABILIDAD

LIC. SILVIA DOLORES NAVARRO ROMERO
 JEFE DE RECURSOS FINANCIEROS



O.P.D. Servicios de Salud del
 Municipio de Zapopan
 DIRECCIÓN DE ADMINISTRACIÓN
 Y FINANZAS

LIC. CESAR ALEJANDRO HERNANDEZ ALVAREZ
 DIRECTOR ADMINISTRATIVO

HOSPITAL GENERAL DE ZAPOPAN



OPD Servicios de Salud del
 Municipio de Zapopan
 DIRECCIÓN GENERAL

DR. MIGUEL RICARDO OCHOA PLASCENCIA
 DIRECTOR GENERAL



SERVICIOS DE SALUD DEL MUNICIPIO DE ZAPOPAN
 RAMON CORONA # 500, COL. CENTRO, ZAPOPAN JALISCO
 SSM010830U83

ESTADO ANALITICO DEL EJERCICIO DEL PRESUPUESTO DE EGRESOS
 CLASIFICACION FUNCIONAL
 DE ENERO A SEPTIEMBRE AÑO 2023
 REC. SUBSIDIO Y PROPIOS

Sedes : ZAPOPAN + FEDERALISMO + NORTE + LUCIA + SUR + GUADALUPE + CENTRAL + EVA

Fecha : 24/10/2023

Capitulo + 1000 + 2000 + 3000 + 4000 + 5000 + 6000

Hoja : 1

CONCEPTO	EGRESOS					SUB EJERCICIO
	APROBADO	AMPLIACIONES/ (REDUCCIONES)	MODIFICADO	DEVENGADO	PAGADO	
	1	2	3 = (1+2)	4	5	
SERVICIOS DE SALUD A LA PERSONA	732,000,000.51	13,989,262.54	745,989,263.05	615,681,946.76	577,754,786.50	130,307,316.29

* Bajo protesta de decir verdad declaramos que los Estados Financieros y sus notas, son razonablemente correctos y son responsabilidad de los funcionarios que suscriben.

LIC. SILVIA DOLORES NAVARRO ROMERO
 JEFE DE RECURSOS FINANCIEROS

DIRECCION DE ADMINISTRACION Y FINANZAS

LIC. CESAR ALEJANDRO HERNANDEZ ALVAREZ
 DIRECTOR ADMINISTRATIVO
 HOSPITAL GENERAL DE ZAPOPAN

DIRECCION GENERAL

LIC. MIGUEL RICARDO OCHOA PLASCENCIA
 DIRECTOR GENERAL



SERVICIOS DE SALUD DEL MUNICIPIO DE ZAPOPAN
 RAMON CORONA # 500, COL. CENTRO, ZAPOPAN JALISCO
 SSM010830U83

ESTADO ANALITICO DEL EJERCICIO DEL PRESUPUESTO DE EGRESOS
 CLASIFICACION PROGRAMATICA
 DE ENERO A SEPTIEMBRE AÑO 2023
 REC. SUBSIDIO Y PROPIOS

Sedes : ZAPOPAN + FEDERALISMO + NORTE + LUCIA + SUR + GUADALUPE + CENTRAL + EVA

Fecha : 24/10/2023

Capitulo + 1000 + 2000 + 3000 + 4000 + 5000 + 6000

Hoja : 1

CONCEPTO	EGRESOS					
	APROBADO	AMPLIACIONES/ (REDUCCIONES)	MODIFICADO	DEVENGADO	PAGADO	SUBEJERCICIO
	1	2	3 = (1+2)	4	5	6 = (3-4)
PRESTACION DE SERVICIOS PUBLICOS	732,000,000.51	13,989,262.54	745,989,263.05	615,681,946.76	577,754,786.50	130,307,316.29

* Bajo protesta de decir verdad declaramos que los Estados Financieros y sus notas, son razonablemente correctos y son responsabilidad del signatario.

OPD SERVICIOS DE SALUD
 DEL MUNICIPIO DE ZAPOPAN
 SUBSECRETARIA DE CONTABILIDAD

Municipio de Zapopan
 DIRECCION DE ADMINISTRACION
 Y FINANZAS

OPD Servicios de Salud del
 Municipio de Zapopan
 DIRECCION GENERAL

LIC. SILVIA DOLORES NAVARRO ROMERO
 JEFE DE RECURSOS FINANCIEROS

LIC. CESAR ALEJANDRO HERNANDEZ ALVAREZ
 DIRECTOR ADMINISTRATIVO

DR. MIGUEL RICARDO OCHOA PLASCENCIA
 DIRECTOR GENERAL