



SERVICIOS DE SALUD DEL MUNICIPIO DE ZAPOPAN  
 RAMON CORONA # 500, COL. CENTRO, ZAPOPAN JALISCO  
 SSM010830U83

ESTADO ANALITICO DEL EJERCICIO DEL PRESUPUESTO DE EGRESOS

CLASIFICACION POR OBJETO DE GASTO  
 DE ENERO A SEPTIEMBRE AÑO 2021  
 REC. SUBSIDIO Y PROPIOS

Sedes : ZAPOPAN + FEDERALISMO + NORTE + LUCIA + SUR + GUADALUPE + CENTRAL + EVA

Fecha : 10/01/2022 04:40:24 p.m.

Capitulo + 1000 + 2000 + 3000 + 4000 + 5000 + 6000

Hoja : 1

CONCEPTO	EGRESOS					
	APROBADO	AMPLIACIONES/ (REDUCCIONES)	MODIFICADO	DEVENGADO	PAGADO	SUBEJERCICIO
	1	2	3 = (1+2)	4	5	6 = (3-4)
SERVICIOS PERSONALES	617,266,633.23	0.00	617,266,633.23	463,546,179.59	419,821,371.40	153,720,453.64
RENUMERACIONAL PERSONAL DE CARACTER	289,065,385.11	0.00	289,065,385.11	149,348,142.86	149,348,142.86	139,717,242.25
SUELDOS BASE AL PERSONAL PERMANENTE	289,065,385.11	0.00	289,065,385.11	149,348,142.86	149,348,142.86	139,717,242.25
SUELDOS BASE	289,065,385.11	0.00	289,065,385.11	149,348,142.86	149,348,142.86	139,717,242.25
RENUMERACIONAL PERSONAL DE CARACTER	60,195,914.80	0.00	60,195,914.80	110,417,070.74	110,417,070.74	-50,221,155.94
HONORARIOS ASIMILABLES A SALARIOS	804,676.80	0.00	804,676.80	364,753.80	364,753.80	439,923.00
HONORARIOS	804,676.80	0.00	804,676.80	364,753.80	364,753.80	439,923.00
SUELDOS BASE AL PERSONAL EVENTUAL	55,800,838.00	0.00	55,800,838.00	110,052,316.94	110,052,316.94	-54,251,478.94
SUELDOS BASE AL PERSONAL EVENTUAL	55,800,838.00	0.00	55,800,838.00	110,052,316.94	110,052,316.94	-54,251,478.94
RETRIBUCIONES X SERVICIOS DE CARACTER	3,590,400.00	0.00	3,590,400.00	0.00	0.00	3,590,400.00
RETRIBUCIONES X SERVICIOS DE CARACTER	3,590,400.00	0.00	3,590,400.00	0.00	0.00	3,590,400.00
PERMUTACIONES ADICIONALES Y ESPECIALES	80,974,362.85	0.00	80,974,362.85	70,335,341.31	45,592,654.58	10,639,021.54
PRIMAS X AÑOS DE SERVICIO EFECTIVOS	14,418,000.00	0.00	14,418,000.00	9,733,080.60	9,733,080.60	4,684,919.40
PRIMAS X AÑOS DE SERVICIO EFECTIVOS	14,418,000.00	0.00	14,418,000.00	9,733,080.60	9,733,080.60	4,684,919.40
PRIMAS DE VACAC. DOMINICAL Y GRATIF. FIN	66,556,362.85	0.00	66,556,362.85	51,145,347.18	26,402,660.45	15,411,015.67
PRIMAS DE VACACIONES Y DOMINICAL	13,738,285.63	0.00	13,738,285.63	8,273,192.85	8,192,525.02	5,465,092.78
GRATIFICACION DE FIN DE AÑO	52,818,077.22	0.00	52,818,077.22	42,872,154.33	18,210,135.43	9,945,922.89
HORAS EXTRAORDINARIAS	0.00	0.00	0.00	9,456,913.53	9,456,913.53	-9,456,913.53
REMUNERACIONES POR HORAS	0.00	0.00	0.00	9,456,913.53	9,456,913.53	-9,456,913.53
SEGURIDAD SOCIAL	76,858,403.95	0.00	76,858,403.95	54,231,734.11	52,638,561.57	22,626,669.84
APORTACIONES DE SEGURIDAD SOCIAL	15,600,000.00	0.00	15,600,000.00	11,565,283.49	10,348,049.82	4,034,716.51
APORTACIONES AL IMSS	15,600,000.00	0.00	15,600,000.00	11,565,283.49	10,348,049.82	4,034,716.51
APORTACIONES A FONDOS DE VIVIENDA	8,671,961.55	0.00	8,671,961.55	6,042,051.81	6,042,051.81	2,629,909.74
APORTACIONES A FONDO DE VIVIENDA	8,671,961.55	0.00	8,671,961.55	6,042,051.81	6,042,051.81	2,629,909.74
APORTACIONES AL SISTEMA PARA EL RETIRO	50,586,442.40	0.00	50,586,442.40	35,254,217.15	34,878,278.28	15,332,225.25
APORTACIONES SISTEMA DE AHORRO PARA	50,586,442.40	0.00	50,586,442.40	35,254,217.15	34,878,278.28	15,332,225.25
APORTACIONES PARA SEGUROS	2,000,000.00	0.00	2,000,000.00	1,370,181.66	1,370,181.66	629,818.34
CUOTAS SEGURO DE VIDA DEL PERSONAL	2,000,000.00	0.00	2,000,000.00	1,370,181.66	1,370,181.66	629,818.34
OTRAS PRESTACIONES SOCIALES Y	109,308,566.52	0.00	109,308,566.52	79,097,890.57	61,708,941.65	30,210,675.95
INDEMNIZACIONES	2,000,000.00	0.00	2,000,000.00	4,612,317.15	2,843,382.95	-2,612,317.15
PAGO DE LIQUIDACIONES	2,000,000.00	0.00	2,000,000.00	4,612,317.15	2,843,382.95	-2,612,317.15
PRESTACIONES CONTRACTUALES	106,265,066.52	0.00	106,265,066.52	68,718,713.52	53,098,698.80	37,546,353.00
PRESTACIONES GRALES DE TRABAJO O	106,265,066.52	0.00	106,265,066.52	68,718,713.52	53,098,698.80	37,546,353.00
APOYOS CAPACITACION DE SERVIDORES	50,000.00	0.00	50,000.00	0.00	0.00	50,000.00
APOYOS CAPACITACION DE SERVIDORES	50,000.00	0.00	50,000.00	0.00	0.00	50,000.00
OTRAS PRESTACIONES SOCIALES Y	993,500.00	0.00	993,500.00	5,766,859.90	5,766,859.90	-4,773,359.90
OTRAS PRESTACIONES	993,500.00	0.00	993,500.00	5,766,859.90	5,766,859.90	-4,773,359.90
PAGO DE ESTIMULOS A SERVIDORES PUBLICOS	864,000.00	0.00	864,000.00	116,000.00	116,000.00	748,000.00
ESTIMULOS	864,000.00	0.00	864,000.00	116,000.00	116,000.00	748,000.00
ESTIMULOS POR PRODUCTIVIDAD Y	864,000.00	0.00	864,000.00	116,000.00	116,000.00	748,000.00
MATERIALES Y SUMINISTROS	56,014,484.56	0.00	56,014,484.56	44,519,198.14	18,312,660.19	11,495,286.42
MAT DE ADMON, EMISION DE DOCTO Y ART	3,607,327.33	0.00	3,607,327.33	2,125,764.33	1,139,656.96	1,481,563.00
MATERIALES, UTILES Y EQUIPOS MENORES DE	2,007,327.33	0.00	2,007,327.33	974,460.78	642,171.89	1,032,866.55
MATERIALES Y UTILES DE OFICINA	2,007,327.33	0.00	2,007,327.33	974,460.78	642,171.89	1,032,866.55
MATERIALES Y UTILES DE IMPRESION Y	50,000.00	0.00	50,000.00	9,021.69	9,021.69	40,978.31
MATERIALES Y UTILES DE IMPRESION Y	50,000.00	0.00	50,000.00	9,021.69	9,021.69	40,978.31
MATERIALES Y EQUIPOS MENORES DE TI Y	50,000.00	0.00	50,000.00	19,811.42	-18,886.18	30,188.58
MATER.PARA PROCESAMIENTO EN EQUIPOS	50,000.00	0.00	50,000.00	19,811.42	-18,886.18	30,188.58
MATERIAL IMPRESO E INFORMACION DIGITAL	0.00	0.00	0.00	2,010.00	2,010.00	-2,010.00
MATERIAL DE APOYO INFORMATIVO	0.00	0.00	0.00	2,010.00	2,010.00	-2,010.00
MATERIAL DE LIMPIEZA	1,500,000.00	0.00	1,500,000.00	1,120,050.79	504,929.91	379,949.21
MATERIAL DE LIMPIEZA	1,500,000.00	0.00	1,500,000.00	1,120,050.79	504,929.91	379,949.21
MATERIALES Y UTILES DE ENSEÑANZA	0.00	0.00	0.00	409.65	409.65	-409.65
MATERIALES Y SUMINISTROS PLANTELES	0.00	0.00	0.00	409.65	409.65	-409.65
ALIMENTOS Y UTENSILIOS	5,550,000.00	0.00	5,550,000.00	2,198,523.72	1,756,895.06	3,351,476.28
PRODUCTOS ALIMENTICIOS PARA PERSONAS	5,500,000.00	0.00	5,500,000.00	2,191,759.52	1,750,130.86	3,308,240.48
PRÓD. ALIMENTICIOS PARA EJERCITO	5,500,000.00	0.00	5,500,000.00	2,191,759.52	1,750,130.86	3,308,240.48
UTENSILIOS PARA EL SERVICIO DE	50,000.00	0.00	50,000.00	6,764.20	6,764.20	43,235.80

\* Bajo protesta de decir verdad declaramos que los Estados Financieros y sus notas, son razonablemente correctos y son responsabilidad del emisor

LAE. YEZMIN HAWA ENRIQUEZ  
 JEFE DE RECURSOS FINANCIEROS

LCP MARGARITA ZEPEDA TAPIA  
 DIRECTOR ADMINISTRATIVO

DR. MIGUEL RICARDO OCHOA PLASCENCIA  
 DIRECTOR GENERAL



SERVICIOS DE SALUD DEL MUNICIPIO DE ZAPOPAN  
 RAMON CORONA # 500, COL. CENTRO, ZAPOPAN JALISCO  
 SSM010830U83

ESTADO ANALITICO DEL EJERCICIO DEL PRESUPUESTO DE EGRESOS  
 CLASIFICACION POR OBJETO DE GASTO  
 DE ENERO A SEPTIEMBRE AÑO 2021  
 REC. SUBSIDIO Y PROPIOS

Sedes : ZAPOPAN + FEDERALISMO + NORTE + LUCIA + SUR + GUADALUPE + CENTRAL + EVA

Fecha : 10/01/2022 04:40:25 p.m.

Capítulo + 1000 + 2000 + 3000 + 4000 + 5000 + 6000

Hoja : 2

CONCEPTO	EGRESOS					
	APROBADO	AMPLIACIONES/ (REDUCCIONES)	MODIFICADO	DEVENGADO	PAGADO	SUBEJERCICIO
	1	2	3 = (1+2)	4	5	6 = (3-4)
UTENSILIOS PARA EL SERVICIO DE	50,000.00	0.00	50,000.00	6,764.20	6,764.20	43,235.80
MAT Y ARTICULO DE CONTRUCCION Y DE	950,000.00	0.00	950,000.00	560,414.44	560,414.44	389,585.56
PRODUCTOS MINERALES NO METALICOS	0.00	0.00	0.00	55.08	55.08	-55.08
PRODUCTOS MINERALES NO METALICOS	0.00	0.00	0.00	55.08	55.08	-55.08
CEMENTO Y PRODUCTOS DE CONCRETO	40,000.00	0.00	40,000.00	3,424.92	3,424.92	36,575.08
CEMENTO Y PRO DUCTOS DE CONCRETO	40,000.00	0.00	40,000.00	3,424.92	3,424.92	36,575.08
CAL, YESO Y PRODUCTOS DE YESO	5,000.00	0.00	5,000.00	0.00	0.00	5,000.00
CAL, YESO Y PRODUCTOS DE YESO	5,000.00	0.00	5,000.00	0.00	0.00	5,000.00
MADERA Y PRODUCTOS DE MADERA	5,000.00	0.00	5,000.00	0.00	0.00	5,000.00
MADERA Y PRODUCTOS DE MADERA	5,000.00	0.00	5,000.00	0.00	0.00	5,000.00
VIDRIO Y PRODUCTOS DE VIDRIO	5,000.00	0.00	5,000.00	0.00	0.00	5,000.00
VIDRIO Y PRODUCTOS DE VIDRIO	5,000.00	0.00	5,000.00	0.00	0.00	5,000.00
MATERIAL ELECTRICO Y ELECTRONICO	140,000.00	0.00	140,000.00	77,564.96	77,564.96	62,435.04
MATERIAL ELECTRICO Y ELECTRONICO	140,000.00	0.00	140,000.00	77,564.96	77,564.96	62,435.04
ARTICULOS METALICOS PARA LA	10,000.00	0.00	10,000.00	5,089.84	5,089.84	4,910.16
ARTICULOS METALICOS PARA LA	10,000.00	0.00	10,000.00	5,089.84	5,089.84	4,910.16
MATERIALES COMPLEMENTARIOS	45,000.00	0.00	45,000.00	0.00	0.00	45,000.00
MATERIALES COMPLEMENTARIOS	45,000.00	0.00	45,000.00	0.00	0.00	45,000.00
OTROS MATERIALES Y ART. D CONSTRUC Y	700,000.00	0.00	700,000.00	474,279.64	474,279.64	225,720.36
OTROS MATERIALES Y ART. D CONSTRUC Y	700,000.00	0.00	700,000.00	474,279.64	474,279.64	225,720.36
PRODUCTOS QUIM, FARMACEUTICOS Y DE	39,064,490.56	0.00	39,064,490.56	34,829,327.83	10,876,389.72	4,235,162.73
MEDICINAS Y PRODUCTOS FARMACEUTICOS	16,500,000.00	0.00	16,500,000.00	17,464,892.19	6,200,736.03	-964,892.19
MEDICINAS Y PRODUCTOS FARMACEUTICOS	16,500,000.00	0.00	16,500,000.00	17,464,892.19	6,200,736.03	-964,892.19
MATERIALES, ACCESORIOS Y SUMINISTROS	20,342,258.96	0.00	20,342,258.96	16,096,829.90	4,285,094.11	4,245,429.06
MATERIALES, ACCESORIOS Y SUMINISTROS	20,342,258.96	0.00	20,342,258.96	16,096,829.90	4,285,094.11	4,245,429.06
MATERIALES, ACCESORIOS Y SUMINIS. DE	1,407,231.60	0.00	1,407,231.60	150,538.01	134,369.93	1,256,693.59
MATERIALES, ACCESORIOS Y SUMINIS. DE	1,407,231.60	0.00	1,407,231.60	150,538.01	134,369.93	1,256,693.59
FIBRAS SINTETICAS, HULES, PLASTICOS Y	800,000.00	0.00	800,000.00	1,105,641.33	244,763.25	-305,641.33
FIBRAS SINTETICAS, HULES PLASTICOS Y	800,000.00	0.00	800,000.00	1,105,641.33	244,763.25	-305,641.33
OTROS PRODUCTOS QUIMICOS	15,000.00	0.00	15,000.00	11,426.40	11,426.40	3,573.60
OTROS PRODUCTOS QUIMICOS	15,000.00	0.00	15,000.00	11,426.40	11,426.40	3,573.60
COMBUSTIBLES, LUBRICANTES Y ADITIVOS	3,000,000.00	0.00	3,000,000.00	2,677,418.07	2,528,607.73	322,581.93
COMBUSTIBLES, LUBRICANTES Y ADITIVOS	3,000,000.00	0.00	3,000,000.00	2,677,418.07	2,528,607.73	322,581.93
COMB. VEHICULOS DE PROG DE SEGURIDAD	3,000,000.00	0.00	3,000,000.00	2,677,418.07	2,528,607.73	322,581.93
VESTUARIO,BCOS, PRENDAS DE PROTEC Y ART	2,332,666.67	0.00	2,332,666.67	1,324,045.96	926,806.28	1,008,620.71
VESTUARIO Y UNIFORMES	2,000,000.00	0.00	2,000,000.00	1,065,476.24	668,236.56	934,523.76
VESTUARIO Y UNIFORMES	2,000,000.00	0.00	2,000,000.00	1,065,476.24	668,236.56	934,523.76
PRENDAS DE SEGURIDAD Y PROTECCION	32,666.67	0.00	32,666.67	2,353.36	2,353.36	30,313.31
PRENDAS DE PROTECCION PERSONAL	32,666.67	0.00	32,666.67	2,353.36	2,353.36	30,313.31
PRODUCTOS TEXTILES	0.00	0.00	0.00	119.98	119.98	-119.98
PRODUCTOS TEXTILES	0.00	0.00	0.00	119.98	119.98	-119.98
BLANCOS Y TEXTILES, EXCEPTO PRENDAS DE	300,000.00	0.00	300,000.00	256,096.38	256,096.38	43,903.62
BLANCOS Y TEXTILES, EXCEPTO PRENDAS	300,000.00	0.00	300,000.00	256,096.38	256,096.38	43,903.62
HERRAMIENTAS, REFACCIONES Y ACCESORIOS	1,510,000.00	0.00	1,510,000.00	803,703.79	523,890.00	706,296.21
HERRAMIENTAS MENORES	20,000.00	0.00	20,000.00	11,943.30	11,943.30	8,056.70
HERRAMIENTAS MENORES	20,000.00	0.00	20,000.00	11,943.30	11,943.30	8,056.70
REFACCIONES Y ACCESORIOS MENORES DE	400,000.00	0.00	400,000.00	240,210.37	224,875.17	159,789.63
REFACCIONES Y ACCESORIOS MENORES DE	400,000.00	0.00	400,000.00	240,210.37	224,875.17	159,789.63
REFAC Y ACC MENORES DE MOB Y EQPO DE	50,000.00	0.00	50,000.00	35,493.44	35,493.44	14,506.56
REFAC Y ACC MENORES DE MOB Y EQPO DE	50,000.00	0.00	50,000.00	35,493.44	35,493.44	14,506.56
REFAC Y ACC MENORES DE EQUIPO DE	40,000.00	0.00	40,000.00	3,744.48	3,744.48	36,255.52
REFAC Y ACC PARA EQUIPO DE COMPUTO	40,000.00	0.00	40,000.00	3,744.48	3,744.48	36,255.52
REFAC Y ACC MENORES EQ E	300,000.00	0.00	300,000.00	208,313.89	164,782.74	91,686.11
REFAC Y ACC MENORES EQ e	300,000.00	0.00	300,000.00	208,313.89	164,782.74	91,686.11
REFAC Y ACC MENORES DE EQUIPO DE	700,000.00	0.00	700,000.00	303,998.31	87,412.05	396,001.69
REFAC Y ACC MENORES DE EQUIPO DE	700,000.00	0.00	700,000.00	303,998.31	87,412.05	396,001.69
REFAC Y ACC MENORES OTROS BIENES	0.00	0.00	0.00	0.00	361.18	0.00
REFAC Y ACC MENORES OTROS BIENES	0.00	0.00	0.00	0.00	-361.18	0.00

\* Bajo protesta de decir verdad declaramos que los Estados Financieros y sus notas, son razonablemente correctos y son responsabilidad del emisor

LAE. YEZMIN HAWA ENRIQUEZ  
 JEFE DE RECURSOS FINANCIEROS

LCP MARGARITA ZEPEDA TAPIA  
 DIRECTOR ADMINISTRATIVO

DR. MIGUEL RICARDO OCHOA PLASCENCIA  
 DIRECTOR GENERAL



SERVICIOS DE SALUD DEL MUNICIPIO DE ZAPOPAN  
 RAMON CORONA # 500, COL. CENTRO, ZAPOPAN JALISCO  
 SSM010830U83

ESTADO ANALITICO DEL EJERCICIO DEL PRESUPUESTO DE EGRESOS

CLASIFICACION POR OBJETO DE GASTO  
 DE ENERO A SEPTIEMBRE AÑO 2021  
 REC. SUBSIDIO Y PROPIOS

Sedes : ZAPOPAN + FEDERALISMO + NORTE + LUCIA + SUR + GUADALUPE + CENTRAL + EVA

Fecha : 10/01/2022 04:40:26 p.m.

Capítulo + 1000 + 2000 + 3000 + 4000 + 5000 + 6000

Hoja : 3

CONCEPTO	EGRESOS					
	APROBADO	AMPLIACIONES/ (REDUCCIONES)	MODIFICADO	DEVENGADO	PAGADO	SUBEJERCICIO
	1	2	3 = (1+2)	4	5	6 = (3-4)
SERVICIOS GENERALES	63,030,000.00	0.00	63,030,000.00	74,347,781.76	63,485,145.72	-11,317,781.76
SERVICIOS BASICOS	4,785,000.00	0.00	4,785,000.00	3,439,856.46	3,421,249.76	1,345,143.54
ENERGIA ELECTRICA	4,000,000.00	0.00	4,000,000.00	2,730,607.00	2,730,409.00	1,269,393.00
SERVICIO DE ENERGIA ELECTRICA	4,000,000.00	0.00	4,000,000.00	2,730,607.00	2,730,409.00	1,269,393.00
GAS	300,000.00	0.00	300,000.00	311,557.31	296,417.61	-11,557.31
GAS	300,000.00	0.00	300,000.00	311,557.31	296,417.61	-11,557.31
AGUA	150,000.00	0.00	150,000.00	175,112.00	173,904.00	-25,112.00
SERVICIO DE AGUA	150,000.00	0.00	150,000.00	175,112.00	173,904.00	-25,112.00
TELEFONIA TRADICIONAL	205,000.00	0.00	205,000.00	143,399.73	143,399.73	61,600.27
SERVICIO TELEFONICO CONVENCIONAL	205,000.00	0.00	205,000.00	143,399.73	143,399.73	61,600.27
TELEFONIA CELULAR	25,000.00	0.00	25,000.00	23,436.47	21,375.47	1,563.53
SERVICIO DE TELEFONIA CELULAR	25,000.00	0.00	25,000.00	23,436.47	21,375.47	1,563.53
SERVICIO DE ACCESO INTERNET, REDES Y PROC. DE	105,000.00	0.00	105,000.00	55,468.57	55,468.57	49,531.43
SERV CONDUC. SEÑALES ANALOGICAS Y	105,000.00	0.00	105,000.00	55,468.57	55,468.57	49,531.43
SERVICIOS POSTALES Y TELEGRAFICOS	0.00	0.00	0.00	275.38	275.38	-275.38
SERVICIO POSTAL	0.00	0.00	0.00	275.38	275.38	-275.38
SERVICIOS DE ARRENDAMIENTO	420,000.00	0.00	420,000.00	276,660.00	85,840.00	143,340.00
ARRENDAMIENTO DE MOB Y EQPO DE	20,000.00	0.00	20,000.00	0.00	0.00	20,000.00
ARRENDAMIENTO DE MOBILIARIO	20,000.00	0.00	20,000.00	0.00	0.00	20,000.00
OTROS ARRENDAMIENTOS	400,000.00	0.00	400,000.00	276,660.00	85,840.00	123,340.00
OTROS ARRENDAMIENTOS	400,000.00	0.00	400,000.00	276,660.00	85,840.00	123,340.00
SERV PROF, CIENTIF, TECNICO Y OTROS	46,955,000.00	0.00	46,955,000.00	34,072,342.90	25,299,179.14	12,882,657.10
SERV LEGALES, CONTAB, AUDITORIA Y	1,800,000.00	0.00	1,800,000.00	2,308,778.50	2,132,458.50	-508,778.50
ASESORIAS ASOCIADAS A CONVENIOS, TRAT.	1,800,000.00	0.00	1,800,000.00	2,297,410.50	2,123,410.50	-497,410.50
ASESORIAS CONTROVERSIAS DE TRATADOS	0.00	0.00	0.00	11,368.00	11,368.00	-11,368.00
SERV. RELAC CON PROCEDIMIENTOS	0.00	0.00	0.00	0.00	-2,320.00	0.00
SERV CONSULTORIA ADMVA,	5,000.00	0.00	5,000.00	48,650.40	48,650.40	-43,650.40
SERVICIOS DE INFORMATICA	5,000.00	0.00	5,000.00	48,650.40	48,650.40	-43,650.40
SERV APOYO ADMVO, TRADUCC, FOTOCOPIADO	70,000.00	0.00	70,000.00	97,842.76	64,337.70	-27,842.76
SERVICIOS RELACIONADOS CON	70,000.00	0.00	70,000.00	97,842.76	64,337.70	-27,842.76
SERVICIOS DE VIGILANCIA	2,500,000.00	0.00	2,500,000.00	1,740,464.00	1,459,744.00	759,536.00
SERVICIOS DE VIGILANCIA	2,500,000.00	0.00	2,500,000.00	1,740,464.00	1,459,744.00	759,536.00
SERV PROF., CIENTIFICOS Y TECNICOS	42,580,000.00	0.00	42,580,000.00	29,876,607.24	21,593,988.54	12,703,392.76
SUBCONTRATACION DE SERVICIOS CON	0.00	0.00	0.00	46,400.00	-222,715.00	-46,400.00
PROYECTOS PARA PRESTACION DE	400,000.00	0.00	400,000.00	338,834.50	338,834.50	61,165.50
SERVICIOS INTEGRALES	42,180,000.00	0.00	42,180,000.00	29,491,372.74	21,477,869.04	12,688,627.26
SERVICIO FINANCIEROS, BANCARIOS Y	1,420,000.00	0.00	1,420,000.00	637,892.98	527,714.34	782,107.02
SERVICIOS FINANCIEROS Y BANCARIOS	250,000.00	0.00	250,000.00	187,755.15	187,755.15	62,244.85
SERVICIOS BANCARIOS Y FINANCIEROS	250,000.00	0.00	250,000.00	187,755.15	187,755.15	62,244.85
SERV DE RECAUDACION, TRASLADO Y CUST.	350,000.00	0.00	350,000.00	283,195.40	173,016.76	66,804.60
GASTOS INHERENTES A LA RECAUDACION	350,000.00	0.00	350,000.00	283,195.40	173,016.76	66,804.60
SEGUROS DE RESPONSABIL. PATRIMONIAL Y	20,000.00	0.00	20,000.00	10,797.20	10,797.20	9,202.80
SEGURO DE RESPONSABILIDAD	20,000.00	0.00	20,000.00	10,797.20	10,797.20	9,202.80
SEGURO DE BIENES PATRIMONIALES	800,000.00	0.00	800,000.00	156,145.23	156,145.23	643,854.77
SEGUROS DE BIENES PATRIMONIALES	800,000.00	0.00	800,000.00	156,145.23	156,145.23	643,854.77
SERV DE INST, REPARACION, MANTTO Y	4,035,000.00	0.00	4,035,000.00	3,069,965.98	1,300,099.04	965,034.02
CONSERVACION Y MANTO MENOR DE	215,000.00	0.00	215,000.00	126,096.87	53,016.87	88,903.13
MANTTO Y CONSERVACION INMUEBLES	15,000.00	0.00	15,000.00	594.87	594.87	14,405.13
MANTTO Y CONSERVACION INMUEBLES SERV	200,000.00	0.00	200,000.00	125,502.00	52,422.00	74,498.00
INST, REP Y MTO D MOB Y EQ D ADM, EDUC Y	150,000.00	0.00	150,000.00	112,790.31	112,790.31	37,209.69
MANTO DE MOB. Y EQUIPO DE	150,000.00	0.00	150,000.00	112,790.31	112,790.31	37,209.69
INSTAL, REPAR Y MANTO DE EQ DE COMPUTO	0.00	0.00	0.00	2,784.00	2,784.00	-2,784.00
MANTO Y CONSERVACION DE BIENES	0.00	0.00	0.00	2,784.00	2,784.00	-2,784.00
INSTAL, REP Y MANTO EQ.E INST MEDICO Y DE	250,000.00	0.00	250,000.00	146,727.50	101,709.06	103,272.50
INSTAL, REP Y MANTO EQ.E INST MEDICO Y	250,000.00	0.00	250,000.00	146,727.50	101,709.06	103,272.50
REPARACION Y MANTO DE EQUIPO DE	900,000.00	0.00	900,000.00	656,498.88	200,283.81	243,501.12
MANTENIMIENTO Y CONSERVACION DE	900,000.00	0.00	900,000.00	656,498.88	200,283.81	243,501.12
MANT DE MAQUINARIA, OTROS EQUIPOS Y	10,000.00	0.00	10,000.00	8,004.00	8,004.00	1,996.00

\* Bajo protesta de decir verdad declaramos que los Estados Financieros y sus notas, son razonablemente correctos y son responsabilidad del emisor

LAE. YEZMIN HAWA ENRIQUEZ  
 JEFE DE RECURSOS FINANCIEROS

LCP MARGARITA ZEPEDA TAPIA  
 DIRECTOR ADMINISTRATIVO

DR. MIGUEL RICARDO OCHOA PLASCENCIA  
 DIRECTOR GENERAL



SERVICIOS DE SALUD DEL MUNICIPIO DE ZAPOPAN  
RAMON CORONA # 500, COL. CENTRO, ZAPOPAN JALISCO  
SSM010830U83

ESTADO ANALITICO DEL EJERCICIO DEL PRESUPUESTO DE EGRESOS

CLASIFICACION POR OBJETO DE GASTO  
DE ENERO A SEPTIEMBRE AÑO 2021  
REC. SUBSIDIO Y PROPIOS

Sedes : ZAPOPAN + FEDERALISMO + NORTE + LUCIA + SUR + GUADALUPE + CENTRAL + EVA

Fecha : 10/01/2022 04:40:26 p.m.

Capitulo + 1000 + 2000 + 3000 + 4000 + 5000 + 6000

Hoja : 4

CONCEPTO	EGRESOS					
	APROBADO	AMPLIACIONES/ (REDUCCIONES)	MODIFICADO	DEVENGADO	PAGADO	SUBEJERCICIO
	1	2	3 = (1+2)	4	5	6 = (3-4)
MANTE Y CONSERVACION DE MAQUINARIA Y	10,000.00	0.00	10,000.00	3,944.00	3,944.00	6,056.00
MANTO DE PLANTAS E INSTALACIONES	0.00	0.00	0.00	4,060.00	4,060.00	-4,060.00
SERVICIOS DE LIMPIEZA Y MANEJO DE	2,300,000.00	0.00	2,300,000.00	1,939,808.42	782,882.99	360,191.58
SERVICIOS DE LAVANDERIA, LIMPIEZA E	2,300,000.00	0.00	2,300,000.00	1,939,808.42	782,882.99	360,191.58
SERVICIOS DE JARDINERIA Y FUMIGACION	210,000.00	0.00	210,000.00	77,256.00	38,628.00	132,744.00
SERVICIOS DE JARDINERIA Y FUMIGACION	210,000.00	0.00	210,000.00	77,256.00	38,628.00	132,744.00
SERVICIOS DE COMUNICACION SOCIAL Y	15,000.00	0.00	15,000.00	5,560.46	5,560.46	9,439.54
DIF X RADIO,TV Y OTROS SOBRE PROGRAMAS	15,000.00	0.00	15,000.00	5,560.46	5,560.46	9,439.54
DIF X RADIO,TV Y OTROS SOBRE	15,000.00	0.00	15,000.00	5,560.46	5,560.46	9,439.54
SERVICIOS DE TRASLADO Y VIATICOS	0.00	0.00	0.00	964.16	964.16	-964.16
PASAJES TERRESTRES	0.00	0.00	0.00	934.00	934.00	-934.00
PASAJES TERRESTRES NACIONAL LABOR EN CAMPO Y	0.00	0.00	0.00	72.00	72.00	-72.00
PASAJES TERRESTRES	0.00	0.00	0.00	862.00	862.00	-862.00
OTROS SERVICIOS DE TRASLADO Y	0.00	0.00	0.00	30.16	30.16	-30.16
GASTOS PARA TRABAJOS D CAMPO EN AREA	0.00	0.00	0.00	30.16	30.16	-30.16
SERVICIOS OFICIALES	0.00	0.00	0.00	1,508.00	1,508.00	-1,508.00
GASTOS DE ORDEN SOCIAL Y CULTURAL	0.00	0.00	0.00	1,508.00	1,508.00	-1,508.00
GASTOS DE ORDEN SOCIAL	0.00	0.00	0.00	1,508.00	1,508.00	-1,508.00
OTROS SERVICIOS GENERALES	5,400,000.00	0.00	5,400,000.00	32,843,030.82	32,843,030.82	-27,443,030.82
IMPUESTOS Y DERECHOS	100,000.00	0.00	100,000.00	41,352.00	41,352.00	58,648.00
OTROS IMPUESTOS Y DERECHOS	100,000.00	0.00	100,000.00	41,352.00	41,352.00	58,648.00
PENAS, MULTAS, ACCESORIOS Y	5,300,000.00	0.00	5,300,000.00	32,801,678.82	32,801,678.82	-27,501,678.82
PENAS, MULTAS, ACCESORIOS Y	5,300,000.00	0.00	5,300,000.00	32,801,678.82	32,801,678.82	-27,501,678.82
TRANF. ASIGNACIONES, SUBSIDIOS Y OTRAS	0.00	2,700,000.00	2,700,000.00	179,248.97	179,248.97	2,520,751.03
AYUDAS SOCIALES	0.00	2,700,000.00	2,700,000.00	179,248.97	179,248.97	2,520,751.03
AYUDAS SOCIALES A PERSONAS	0.00	2,700,000.00	2,700,000.00	179,248.97	179,248.97	2,520,751.03
GASTOS POR SERVICIOS DE TRASLADO DE	0.00	2,700,000.00	2,700,000.00	179,248.97	179,248.97	2,520,751.03
BIENES MUEBLES, INMUEBLES E INTANGIBLES	11,842,661.32	0.00	11,842,661.32	865,161.16	509,277.59	10,977,500.16
MOBILIARIO Y EQUIPO DE ADMINISTRACION	758,131.09	0.00	758,131.09	682,074.89	386,279.32	76,056.20
MUEBLES DE OFICINA Y ESTANTERIA	300,000.00	0.00	300,000.00	278,358.33	161,754.20	21,641.67
MOBILIARIO DE OFICINA Y ESTANTERIA	300,000.00	0.00	300,000.00	278,358.33	161,754.20	21,641.67
EQUIPO DE COMPUTO Y D TECNOLOG DE	318,131.09	0.00	318,131.09	275,630.88	167,653.97	42,500.21
BIENES INFORMATICOS	318,131.09	0.00	318,131.09	275,630.88	167,653.97	42,500.21
OTROS MOBILIARIOS Y EQUIPOS DE	140,000.00	0.00	140,000.00	128,085.68	56,871.15	11,914.32
EQUIPO DE ADMINISTRACION	140,000.00	0.00	140,000.00	128,085.68	56,871.15	11,914.32
EQUIPO E INSTRUMENTAL MEDICO Y DE	10,516,170.23	0.00	10,516,170.23	118,888.40	58,800.40	10,397,281.83
EQUIPO MEDICO Y DE LABORATORIO	10,166,170.23	0.00	10,166,170.23	118,888.40	58,800.40	10,047,281.83
EQUIPO MEDICO Y DE LABORATORIO	10,166,170.23	0.00	10,166,170.23	118,888.40	58,800.40	10,047,281.83
INSTRUMENTAL MEDICO Y DE LABORATORIO	350,000.00	0.00	350,000.00	0.00	0.00	350,000.00
INSTRUMENTAL MEDICO Y DE LABORATORIO	350,000.00	0.00	350,000.00	0.00	0.00	350,000.00
VEHICULOS Y EQUIPO DE TRANSPORTE	111,360.00	0.00	111,360.00	0.00	0.00	111,360.00
VEHICULOS Y EQUIPO TERRESTRE	111,360.00	0.00	111,360.00	0.00	0.00	111,360.00
VEHICULOS TERRESTRES PARA PROG	111,360.00	0.00	111,360.00	0.00	0.00	111,360.00
MAQUINARIA, OTROS EQUIPOS Y HERRAMIENTAS	457,000.00	0.00	457,000.00	64,197.87	64,197.87	392,802.13
AIRE ACOND, CALEFAC Y DE REFRIG. IND Y	160,000.00	0.00	160,000.00	31,320.00	31,320.00	128,680.00
SISTEMAS DE AIRE ACONDICIONADO,	160,000.00	0.00	160,000.00	31,320.00	31,320.00	128,680.00
EQUIPO DE COMUNICACION Y	90,000.00	0.00	90,000.00	0.00	0.00	90,000.00
EQUIPOS Y APARATOS DE COMUNIC. Y	90,000.00	0.00	90,000.00	0.00	0.00	90,000.00
EQ. GENERACION ELECTRICA, APAR Y ACCES	207,000.00	0.00	207,000.00	32,877.87	32,877.87	174,122.13
MAQUINARIA Y EQUIPO ELECTRICO Y	207,000.00	0.00	207,000.00	32,877.87	32,877.87	174,122.13
OTROS EQUIPOS	0.00	0.00	0.00	0.00	0.00	0.00
OTROS BIENES MUEBLES	0.00	0.00	0.00	0.00	0.00	0.00
TOTALES	748,153,779.11	2,700,000.00	750,853,779.11	583,457,569.62	502,307,703.87	167,396,209.49

\* Bajo protesta de decir verdad declaramos que los Estados Financieros y sus notas, son razonablemente correctos y son responsabilidad del emisor

LAE. YEZMIN HAWA ENRIQUEZ  
JEFE DE RECURSOS FINANCIEROS

LCP MARGARITA ZEREDA TAPIA  
DIRECTOR ADMINISTRATIVO

DR. MIGUEL RICARDO OCHOA PLASCENCIA  
DIRECTOR GENERAL



SERVICIOS DE SALUD DEL MUNICIPIO DE ZAPOPAN  
 RAMON CORONA # 500, COL. CENTRO, ZAPOPAN JALISCO  
 SSM010830U83

ESTADO ANALITICO DEL EJERCICIO DEL PRESUPUESTO DE EGRESOS  
 CLASIFICACION ADMINISTRATIVA  
 DE ENERO A SEPTIEMBRE AÑO 2021  
 REC. SUBSIDIO Y PROPIOS

Sedes : ZAPOPAN + FEDERALISMO + NORTE + LUCIA + SUR + GUADALUPE + CENTRAL + EVA

Fecha : 11/01/2022

Capítulo + 1000 + 2000 + 3000 + 4000 + 5000 + 6000

Hoja : 1

CONCEPTO	EGRESOS					SUB EJERCICIO
	APROBADO	AMPLIACIONES/ (REDUCCIONES)	MODIFICADO	DEVENGADO	PAGADO	
	1	2	3 = (1+2)	4	5	
ENTIDADES PARAESTATALES EMPRESARIALES NO FINANCIERAS MUNICIPAL	748,153,779.11	2,700,000.00	750,853,779.11	583,457,569.62	502,307,703.87	167,396,209.49

\* Bajo protesta de decir verdad declaramos que los Estados Financieros y sus notas, son razonablemente correctos y son responsabilidad del emisor

LAE. YEZMIN HAWA ENRIQUEZ  
 JEFE DE RECURSOS FINANCIEROS

LCP MARGARITA ZEPEDA TAPIA  
 DIRECTOR ADMINISTRATIVO  
 HOSPITAL GENERAL DE ZAPOPAN

DR. MICHEL RICARDO OCHOA PLASCENCIA  
 DIRECTOR GENERAL



SERVICIOS DE SALUD DEL MUNICIPIO DE ZAPOPAN  
RAMON CORONA # 500, COL. CENTRO, ZAPOPAN JALISCO  
SSM010830U83

ESTADO ANALITICO DEL EJERCICIO DEL PRESUPUESTO DE EGRESOS  
CLASIFICACION ECONOMICA (POR TIPO DE GASTO)  
DE ENERO A SEPTIEMBRE AÑO 2021  
REC. SUBSIDIO Y PROPIOS

Sedes : ZAPOPAN + FEDERALISMO + NORTE + LUCIA + SUR + GUADALUPE + CENTRAL + EVA

Capitulo + 1000 + 2000 + 3000 + 4000 + 5000 + 6000

Fecha : 10/01/2022


Hoja : 1

CONCEPTO	EGRESOS					
	APROBADO	AMPLIACIONES/ (REDUCCIONES)	MODIFICADO	DEVENGADO	PAGADO	SUBEJERCICIO
	1	2	3 = (1+2)	4	5	6 = (3-4)
GASTO CORRIENTE	736,311,117.79	2,700,000.00	739,011,117.79	582,592,408.46	501,798,426.28	156,418,709.33
GASTO DE CAPITAL	11,842,661.32	0.00	11,842,661.32	865,161.16	509,277.59	10,977,500.16
TOTALES	748,153,779.11	2,700,000.00	750,853,779.11	583,457,569.62	502,307,703.87	167,396,209.49

\* Bajo protesta de decir verdad declaramos que los Estados Financieros y sus notas, son razonablemente correctos y son responsabilidad del emisor

  
LAE. YEZMIN HAWA ENRIQUEZ  
JEFE DE RECURSOS FINANCIEROS

  
LCP MARGARITA ZEPEDA TAPIA  
DIRECTOR ADMINISTRATIVO

  
DR. MIGUEL RICARDO OCHOA PLASCENCIA  
DIRECTOR GENERAL



SERVICIOS DE SALUD DEL MUNICIPIO DE ZAPOPAN  
RAMON CORONA # 500, COL. CENTRO, ZAPOPAN JALISCO  
SSM010830U83

ESTADO ANALITICO DEL EJERCICIO DEL PRESUPUESTO DE EGRESOS  
CLASIFICACION FUNCIONAL

DE ENERO A SEPTIEMBRE AÑO 2021

REC. SUBSIDIO Y PROPIOS

Sedes : ZAPOPAN + FEDERALISMO + NORTE + LUCIA + SUR + GUADALUPE + CENTRAL + EVA


Fecha : 10/01/2022


Capitulo + 1000 + 2000 + 3000 + 4000 + 5000 + 6000


Hoja : 1

CONCEPTO	EGRESOS					SUB EJERCICIO
	APROBADO	AMPLIACIONES/ (REDUCCIONES)	MODIFICADO	DEVENGADO	PAGADO	
	1	2	3 = (1+2)	4	5	
SERVICIOS DE SALUD A LA PERSONA	748,153,779.11	2,700,000.00	750,853,779.11	583,457,569.62	502,307,703.87	167,396,209.49

\* Bajo protesta de decir verdad declaramos que los Estados Financieros y sus notas, son razonablemente correctos y son responsabilidad del emisor

  
LAE. YEZMIN HAWA ENRIQUEZ  
JEFE DE RECURSOS FINANCIEROS

  
LCP MARGARITA ZEPEDA TAPIA  
DIRECTOR ADMINISTRATIVO  
HOSPITAL GENERAL DE ZAPOPAN

  
DR. MIGUEL RICARDO OCHOA PLASCENCIA  
DIRECTOR GENERAL