



ESTADO ANALITICO DEL EJERCICIO DEL PRESUPUESTO DE EGRESOS

CLASIFICACION POR OBJETO DE GASTO
 DE ENERO A SEPTIEMBRE AÑO 2020
 REC. SUBSIDIO Y PROPIOS

Sedes : ZAPOPAN + FEDERALISMO + NORTE + LUCIA + SUR + GUADALUPE + CENTRAL + EVA

Fecha : 24/12/2020 10:36:06 a.m.

Capítulo + 1000 + 2000 + 3000 + 4000 + 5000 + 6000

Hoja : 1

CONCEPTO	EGRESOS					
	APROBADO	AMPLIACIONES/ (REDUCCIONES)	MODIFICADO	DEVENGADO	PAGADO	SUBEJERCICIO
	1	2	3 = (1+2)	4	5	6 = (3-4)
SERVICIOS PERSONALES	608,421,914.05	0.00	608,421,914.05	433,088,161.18	393,039,242.52	175,333,752.87
RENUMERACION AL PERSONAL DE CARACTER	288,654,761.89	0.00	288,654,761.89	146,604,305.83	146,604,305.83	142,050,456.06
SUELDOS BASE AL PERSONAL PERMANENTE	288,654,761.89	0.00	288,654,761.89	146,604,305.83	146,604,305.83	142,050,456.06
RENUMERACION AL PERSONAL DE CARACTER	43,725,613.56	0.00	43,725,613.56	105,842,727.89	105,842,727.89	-62,117,114.33
HONORARIOS ASIMILABLES A SALARIOS	720,000.00	0.00	720,000.00	567,442.31	567,442.31	152,557.69
SUELDOS BASE AL PERSONAL EVENTUAL	43,005,613.56	0.00	43,005,613.56	105,275,285.58	105,275,285.58	-62,269,672.02
REMUNERACIONES ADICIONALES Y ESPECIALES	87,445,463.94	0.00	87,445,463.94	64,720,001.52	40,937,258.51	22,725,462.42
PENALIDADES X AÑOS DE SERVICIO EFECTIVOS	10,371,090.72	0.00	10,371,090.72	8,628,623.92	8,628,623.92	1,742,466.80
PENALIDADES DE VACAC. DOMINICAL Y GRATIF. FIN	66,322,969.83	0.00	66,322,969.83	46,686,920.35	22,904,177.34	19,636,049.48
OTRAS EXTRAORDINARIAS	10,751,403.39	0.00	10,751,403.39	9,404,457.25	9,404,457.25	1,346,946.14
SEGURIDAD SOCIAL	76,464,226.18	0.00	76,464,226.18	52,435,183.09	46,544,758.92	24,029,043.09
APORTACIONES DE SEGURIDAD SOCIAL	15,140,000.00	0.00	15,140,000.00	10,627,787.69	4,737,363.52	4,512,212.31
APORTACIONES A FONDOS DE VIVIENDA	8,659,642.85	0.00	8,659,642.85	5,894,240.05	5,894,240.05	2,765,402.80
APORTACIONES AL SISTEMA PARA EL RETIRO	50,514,583.33	0.00	50,514,583.33	34,383,569.15	34,383,569.15	16,131,014.18
APORTACIONES PARA SEGUROS	2,150,000.00	0.00	2,150,000.00	1,529,586.20	1,529,586.20	620,413.80
OTRAS PRESTACIONES SOCIALES Y	110,478,748.48	0.00	110,478,748.48	63,485,942.85	53,110,191.37	46,992,805.63
INDEMNIZACIONES	1,300,000.00	0.00	1,300,000.00	3,616,344.82	1,723,834.50	-2,316,344.82
PRESTACIONES CONTRACTUALES	98,728,138.99	0.00	98,728,138.99	56,943,461.69	48,460,220.53	41,784,677.30
APOYOS CAPACITACION DE SERVIDORES	35,000.00	0.00	35,000.00	0.00	0.00	35,000.00
OTRAS PRESTACIONES SOCIALES Y	10,415,609.49	0.00	10,415,609.49	2,926,136.34	2,926,136.34	7,489,473.15
PAGO DE ESTIMULOS A SERVIDORES PUBLICOS	1,653,100.00	0.00	1,653,100.00	0.00	0.00	1,653,100.00
ESTIMULOS	1,653,100.00	0.00	1,653,100.00	0.00	0.00	1,653,100.00
MATERIALES Y SUMINISTROS	53,955,000.00	0.00	53,955,000.00	38,704,481.50	24,262,263.62	15,250,518.50
MAT DE ADMON, EMISION DE DOCTO Y ART	5,535,000.00	0.00	5,535,000.00	2,212,143.22	1,428,729.58	3,322,856.78
MATERIALES, UTILES Y EQUIPOS MENORES DE	4,150,000.00	0.00	4,150,000.00	1,191,640.82	932,517.81	2,958,359.18
MATERIALES Y UTILES DE IMPRESION Y	85,000.00	0.00	85,000.00	32,066.08	32,066.08	52,933.92
MATERIALES Y EQUIPOS MENORES DE TI Y	80,000.00	0.00	80,000.00	13,247.80	13,247.80	66,752.20
MATERIAL DE LIMPIEZA	1,220,000.00	0.00	1,220,000.00	975,188.52	450,897.89	244,811.48
ALIMENTOS Y UTENSILIOS	5,170,000.00	0.00	5,170,000.00	3,936,598.81	2,871,517.20	1,233,401.19
PRODUCTOS ALIMENTICIOS PARA PERSONAS	5,100,000.00	0.00	5,100,000.00	3,926,416.52	2,861,334.91	1,173,583.48
UTENSILIOS PARA EL SERVICIO DE	70,000.00	0.00	70,000.00	10,182.29	10,182.29	59,817.71
MAT Y ARTICULO DE CONTRUCCION Y DE	1,040,000.00	0.00	1,040,000.00	558,461.13	558,461.13	481,538.87
CEMENTO Y PRODUCTOS DE CONCRETO	20,000.00	0.00	20,000.00	19,395.30	19,395.30	604.70
CAL, YESO Y PRODUCTOS DE YESO	5,000.00	0.00	5,000.00	0.00	0.00	5,000.00
MADERA Y PRODUCTOS DE MADERA	5,000.00	0.00	5,000.00	1,102.00	1,102.00	3,898.00
VIDRIO Y PRODUCTOS DE VIDRIO	5,000.00	0.00	5,000.00	1,049.80	1,049.80	3,950.20
MATERIAL ELECTRICO Y ELECTRONICO	155,000.00	0.00	155,000.00	81,197.71	81,197.71	73,802.29
ARTICULOS METALICOS PARA LA	10,000.00	0.00	10,000.00	1,324.35	1,324.35	8,675.65
MATERIALES COMPLEMENTARIOS	20,000.00	0.00	20,000.00	0.00	0.00	20,000.00
OTROS MATERIALES Y ART. D CONSTRUCC Y	820,000.00	0.00	820,000.00	454,391.97	454,391.97	365,608.03
PRODUCTOS QUIM, FARMACEUTICOS Y DE	32,985,000.00	0.00	32,985,000.00	27,637,668.74	15,364,128.97	5,347,331.26
MEDICINAS Y PRODUCTOS FARMACEUTICOS	16,250,000.00	0.00	16,250,000.00	11,874,341.86	6,840,876.02	4,375,658.14
MATERIALES, ACCESORIOS Y SUMINISTROS	15,300,000.00	0.00	15,300,000.00	14,492,127.99	7,427,545.16	807,872.01
MATERIALES, ACCESORIOS Y SUMINIS. DE	650,000.00	0.00	650,000.00	781,621.46	775,827.14	-131,621.46
FIBRAS SINTETICAS, HULES, PLASTICOS Y	750,000.00	0.00	750,000.00	488,138.96	318,442.18	261,881.04
OTROS PRODUCTOS QUIMICOS	35,000.00	0.00	35,000.00	1,438.47	1,438.47	33,561.53
COMBUSTIBLES, LUBRICANTES Y ADITIVOS	4,200,000.00	0.00	4,200,000.00	2,015,240.91	1,954,539.75	2,184,759.09
COMBUSTIBLES, LUBRICANTES Y ADITIVOS	4,200,000.00	0.00	4,200,000.00	2,015,240.91	1,954,539.75	2,184,759.09
VESTUARIO,BCOS, PRENDAS DE PROTEC Y ART	3,605,000.00	0.00	3,605,000.00	1,407,578.13	1,206,814.55	2,197,421.87
VESTUARIO Y UNIFORMES	2,500,000.00	0.00	2,500,000.00	1,356,522.25	1,174,808.59	1,143,477.75
PRENDAS DE SEGURIDAD Y PROTECCION	5,000.00	0.00	5,000.00	5,106.18	5,106.18	-106.18
BLANCOS Y TEXTILES, EXCEPTO PRENDAS DE	1,100,000.00	0.00	1,100,000.00	45,949.70	26,899.78	1,054,050.30
HERRAMIENTAS, REFACCIONES Y ACCESORIOS	1,420,000.00	0.00	1,420,000.00	936,790.56	878,072.44	483,209.44
HERRAMIENTAS MENORES	35,000.00	0.00	35,000.00	12,479.34	12,479.34	22,520.66
REFACCIONES Y ACCESORIOS MENORES DE	255,000.00	0.00	255,000.00	247,467.83	247,467.83	7,532.17
REFAC Y ACC MENORES DE MOB Y EQPO DE	10,000.00	0.00	10,000.00	21,563.00	21,563.00	-11,563.00
REFAC Y ACC MENORES DE EQUIPO DE	50,000.00	0.00	50,000.00	13,377.95	13,377.95	36,622.05
REFAC Y ACC MENORES EQ E	320,000.00	0.00	320,000.00	178,743.55	175,031.55	141,256.45

* Bajo protesta de decir verdad declaramos que los Estados Financieros y sus notas, son razonablemente correctos y son responsabilidad del emisor

LAE. YEZMIN HAWA ENRIQUEZ
 JEFE DE RECURSOS FINANCIEROS

DR. DIEGO VALLEJO THOMSEN
 DIRECTOR ADMINISTRATIVO

DR. SALVADOR GARCIA UVENCE
 DIRECTOR GENERAL



SERVICIOS DE SALUD DEL MUNICIPIO DE ZAPOPAN
 RAMON CORONA # 500, COL. CENTRO, ZAPOPAN JALISCO
 SSM010830U83

ESTADO ANALITICO DEL EJERCICIO DEL PRESUPUESTO DE EGRESOS
 CLASIFICACION POR OBJETO DE GASTO
 DE ENERO A SEPTIEMBRE AÑO 2020
 REC. SUBSIDIO Y PROPIOS

Sedes : ZAPOPAN + FEDERALISMO + NORTE + LUCIA + SUR + GUADALUPE + CENTRAL + EVA

Fecha : 24/12/2020 10:36:06 a.m.

Capítulo + 1000 + 2000 + 3000 + 4000 + 5000 + 6000

Hoja : 2

CONCEPTO	EGRESOS					
	APROBADO	AMPLIACIONES/ (REDUCCIONES)	MODIFICADO	DEVENGADO	PAGADO	SUBEJERCICIO
	1	2	3 = (1+2)	4	5	6 = (3-4)
REFAC Y ACC MENORES DE EQUIPO DE	750,000.00	0.00	750,000.00	454,723.96	399,717.84	295,276.04
REFAC Y ACC MENORES DE MAQUIN Y OTROS	0.00	0.00	0.00	6,201.93	6,201.93	-6,201.93
REFAC Y ACC MENORES OTROS BIENES	0.00	0.00	0.00	2,233.00	2,233.00	-2,233.00
SERVICIOS GENERALES	55,955,000.00	5,754,210.53	61,709,210.53	37,115,760.66	27,177,335.39	24,593,449.87
SERVICIOS BASICOS	4,395,000.00	0.00	4,395,000.00	3,246,477.96	3,239,626.97	1,148,522.04
ENERGIA ELECTRICA	3,400,000.00	0.00	3,400,000.00	2,699,178.12	2,699,178.12	700,821.88
GAS	440,000.00	0.00	440,000.00	216,691.39	209,840.40	223,308.61
AGUA	220,000.00	0.00	220,000.00	88,597.00	88,597.00	131,403.00
TELEFONIA TRADICIONAL	205,000.00	0.00	205,000.00	123,785.03	123,785.03	81,214.97
TELEFONIA CELULAR	25,000.00	0.00	25,000.00	8,733.44	8,733.44	16,266.56
SERVICIOS DE TELECOMUNICACIONES Y	0.00	0.00	0.00	180.00	180.00	-180.00
SERV ACCESO INTERNET, REDES Y PROC. DE	105,000.00	0.00	105,000.00	65,450.96	65,450.96	39,549.04
SERVICIOS POSTALES Y TELEGRAFICOS	0.00	0.00	0.00	43,862.02	43,862.02	-43,862.02
SERVICIOS DE ARRENDAMIENTO	40,000.00	0.00	40,000.00	231,946.00	129,866.00	-191,946.00
ARRENDAMIENTO DE MOB Y EQPO DE	20,000.00	0.00	20,000.00	1,566.00	1,566.00	18,434.00
ARREND DE MAQUINARIA, OTROS EQPOS Y	0.00	0.00	0.00	700.00	700.00	-700.00
OTROS ARRENDAMIENTOS	20,000.00	0.00	20,000.00	229,680.00	127,600.00	-209,680.00
SERV PROF, CIENTIF, TECNICO Y OTROS	46,245,000.00	5,754,210.53	51,999,210.53	29,897,390.81	21,056,941.46	22,101,819.72
SERV LEGALES, CONTAB, AUDITORIA Y	500,000.00	5,754,210.53	6,254,210.53	5,273,726.30	5,064,926.30	980,484.23
SERV CONSULTORIA ADMVA,	5,000.00	0.00	5,000.00	553,410.40	424,302.40	-548,410.40
SERV APOYO ADMVO, TRADUCC, FOTOCOPIADO	120,000.00	0.00	120,000.00	72,286.86	52,436.24	47,713.14
SERVICIOS DE VIGILANCIA	3,220,000.00	0.00	3,220,000.00	1,572,032.00	1,150,952.00	1,647,968.00
SERV PROF., CIENTIFICOS Y TECNICOS	42,400,000.00	0.00	42,400,000.00	22,425,935.25	14,364,324.52	19,974,064.75
SERVICIO FINANCIEROS, BANCARIOS Y	1,320,000.00	0.00	1,320,000.00	864,200.38	763,787.45	455,799.62
SERVICIOS FINANCIEROS Y BANCARIOS	250,000.00	0.00	250,000.00	136,318.01	136,318.01	113,681.99
SERV DE RECAUDACION, TRASLADO Y CUST.	250,000.00	0.00	250,000.00	218,655.78	118,242.85	31,344.22
SEGUROS DE RESPONSA. PATRIMONIAL Y	20,000.00	0.00	20,000.00	10,498.66	10,498.66	9,501.34
SEGURO DE BIENES PATRIMONIALES	800,000.00	0.00	800,000.00	498,727.93	498,727.93	301,272.07
SERV DE INST, REPARACION, MANTTO Y	3,600,000.00	0.00	3,600,000.00	2,815,477.05	1,926,845.05	784,522.95
CONSERVACION Y MANTO MENOR DE	115,000.00	0.00	115,000.00	106,859.63	41,899.63	8,140.37
INST, REP Y MTO D MOB Y EQ D ADM, EDUC Y	150,000.00	0.00	150,000.00	85,094.23	85,094.23	64,905.77
INSTAL, REP Y MANTO EQ, E INST MEDICO Y DE	120,000.00	0.00	120,000.00	140,800.16	69,088.96	-20,800.16
REPARACION Y MANTO DE EQUIPO DE	600,000.00	0.00	600,000.00	728,577.80	541,157.78	-128,577.80
MANT DE MAQUINARIA, OTROS EQUIPOS Y	5,000.00	0.00	5,000.00	10,165.00	10,165.00	-5,165.00
SERVICIOS DE LIMPIEZA Y MANEJO DE	2,400,000.00	0.00	2,400,000.00	1,646,540.23	1,094,179.45	753,459.77
SERVICIOS DE JARDINERIA Y FUMIGACION	210,000.00	0.00	210,000.00	97,440.00	85,260.00	112,560.00
SERVICIOS DE COMUNICACION SOCIAL Y	5,000.00	0.00	5,000.00	6,323.32	6,323.32	-1,323.32
DIF X RADIO, TV Y OTROS SOBRE PROGRAMAS	5,000.00	0.00	5,000.00	6,323.32	6,323.32	-1,323.32
SERVICIOS DE TRASLADO Y VIATICOS	0.00	0.00	0.00	1,734.14	1,734.14	-1,734.14
PASAJES AEREOS	0.00	0.00	0.00	358.14	358.14	-358.14
PASAJES TERRESTRES	0.00	0.00	0.00	1,250.00	1,250.00	-1,250.00
OTROS SERVICIOS DE TRASLADO Y	0.00	0.00	0.00	126.00	126.00	-126.00
OTROS SERVICIOS GENERALES	350,000.00	0.00	350,000.00	52,211.00	52,211.00	297,789.00
IMPUESTOS Y DERECHOS	50,000.00	0.00	50,000.00	51,858.00	51,858.00	-1,858.00
PENAS, MULTAS, ACCESORIOS Y	300,000.00	0.00	300,000.00	353.00	353.00	299,647.00
BIENES MUEBLES, INMUEBLES E INTANGIBLES	6,000,000.00	20,000,000.00	26,000,000.00	15,573,543.96	14,931,417.58	10,426,456.04
MOBILIARIO Y EQUIPO DE ADMINISTRACION	1,400,000.00	0.00	1,400,000.00	293,985.29	133,273.58	1,106,014.71
MUEBLES DE OFICINA Y ESTANTERIA	300,000.00	0.00	300,000.00	3,688.80	3,688.80	296,311.20
EQUIPO DE COMPUTO Y D TECNOLOG DE	800,000.00	0.00	800,000.00	261,577.75	100,866.04	538,422.25
OTROS MOBILIARIOS Y EQUIPOS DE	300,000.00	0.00	300,000.00	28,718.74	28,718.74	271,281.26
EQUIPO E INSTRUMENTAL MEDICO Y DE	3,000,000.00	0.00	3,000,000.00	590,646.87	109,232.20	2,409,353.13
EQUIPO MEDICO Y DE LABORATORIO	2,000,000.00	0.00	2,000,000.00	535,234.78	53,820.11	1,464,765.22
INSTRUMENTAL MEDICO Y DE LABORATORIO	1,000,000.00	0.00	1,000,000.00	55,412.09	55,412.09	944,587.91
VEHICULOS Y EQUIPO DE TRANSPORTE	1,000,000.00	20,000,000.00	21,000,000.00	14,550,830.00	14,550,830.00	6,449,170.00
VEHICULOS Y EQUIPO TERRESTRE	1,000,000.00	20,000,000.00	21,000,000.00	14,550,830.00	14,550,830.00	6,449,170.00
MAQUINARIA, OTROS EQUIPOS Y HERRAMIENTAS	600,000.00	0.00	600,000.00	138,081.80	138,081.80	461,918.20
AIRE ACOND, CALEFAC Y DE REFRIG. IND Y	200,000.00	0.00	200,000.00	138,081.80	138,081.80	61,918.20
EQUIPO DE COMUNICACION Y	400,000.00	0.00	400,000.00	0.00	0.00	400,000.00

* Bajo protesta de decir verdad declaramos que los Estados Financieros y sus notas, son razonablemente correctos y son responsabilidad del emisor

LAE. YEZMIN HAWA ENRIQUEZ
 JEFE DE RECURSOS FINANCIEROS

DR. DIEGO VALLEJO THOMSEN
 DIRECTOR ADMINISTRATIVO

DR. SALVADOR GARCIA UVENCE
 DIRECTOR GENERAL



SERVICIOS DE SALUD DEL MUNICIPIO DE ZAPOPAN
RAMON CORONA # 500, COL. CENTRO, ZAPOPAN JALISCO
SSM010830U83

ESTADO ANALITICO DEL EJERCICIO DEL PRESUPUESTO DE EGRESOS
CLASIFICACION ADMINISTRATIVA
DE ENERO A SEPTIEMBRE AÑO 2020
REC. SUBSIDIO Y PROPIOS

Sedes : ZAPOPAN + FEDERALISMO + NORTE + LUCIA + SUR + GUADALUPE + CENTRAL + EVA

Fecha : 24/12/2020

Capítulo + 1000 + 2000 + 3000 + 4000 + 5000 + 6000

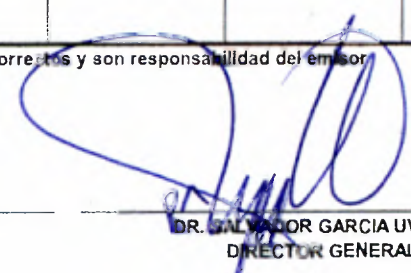
Hoja : 1

CONCEPTO	EGRESOS					
	APROBADO	AMPLIACIONES/ (REDUCCIONES)	MODIFICADO	DEVENGADO	PAGADO	SUBEJERCICIO
	1	2	3 = (1+2)	4	5	6 = (3-4)
ENTIDADES PARAESTATALES EMPRESARIALES NO FINANCIERAS MUNICIPAL	724,331,914.05	25,754,210.53	750,086,124.58	524,481,947.30	459,410,259.11	225,604,177.28

* Bajo protesta de decir verdad declaramos que los Estados Financieros y sus notas, son razonablemente correctos y son responsabilidad del emisor.


LAE. YEZMIN HAWA ENRIQUEZ
JEFE DE RECURSOS FINANCIEROS


DR. DIEGO VALLEJO THOMSEN
DIRECTOR ADMINISTRATIVO


DR. SALVADOR GARCIA UVENCE
DIRECTOR GENERAL



SERVICIOS DE SALUD DEL MUNICIPIO DE ZAPOPAN
RAMON CORONA # 500, COL. CENTRO, ZAPOPAN JALISCO
SSM010830U83

ESTADO ANALITICO DEL EJERCICIO DEL PRESUPUESTO DE EGRESOS
CLASIFICACION ECONOMICA (POR TIPO DE GASTO)
DE ENERO A SEPTIEMBRE AÑO 2020
REC. SUBSIDIO Y PROPIOS

Sedes : ZAPOPAN + FEDERALISMO + NORTE + LUCIA + SUR + GUADALUPE + CENTRAL + EVA

Fecha : 24/12/2020


Capitulo + 1000 + 2000 + 3000 + 4000 + 5000 + 6000


Hoja : 1

CONCEPTO	EGRESOS					
	APROBADO	AMPLIACIONES/ (REDUCCIONES)	MODIFICADO	DEVENGADO	PAGADO	SUBEJERCICIO
	1	2	3 = (1+2)	4	5	6 = (3-4)
GASTO CORRIENTE	718,331,914.05	5,754,210.53	724,086,124.58	508,908,403.34	444,478,841.53	215,177,721.24
GASTO DE CAPITAL	6,000,000.00	20,000,000.00	26,000,000.00	15,573,543.96	14,931,417.58	10,426,456.04
TOTALES	724,331,914.05	25,754,210.53	750,086,124.58	524,481,947.30	459,410,259.11	225,604,177.28

* Bajo protesta de decir verdad declaramos que los Estados Financieros y sus notas, son razonablemente correctos y son responsabilidad del emisor


LAE. YEZMIN HAWA ENRIQUEZ
JEFE DE RECURSOS FINANCIEROS


R. DIEGO VALLEJO THOMSEN
DIRECTOR ADMINISTRATIVO


SALVADOR GARCIA UVENCE
DIRECTOR GENERAL



SERVICIOS DE SALUD DEL MUNICIPIO DE ZAPOPAN
RAMON CORONA # 500, COL. CENTRO, ZAPOPAN JALISCO
SSM010830U83

ESTADO ANALITICO DEL EJERCICIO DEL PRESUPUESTO DE EGRESOS
CLASIFICACION FUNCIONAL
DE ENERO A SEPTIEMBRE AÑO 2020
REC. SUBSIDIO Y PROPIOS

Sedes : ZAPOPAN + FEDERALISMO + NORTE + LUCIA + SUR + GUADALUPE + CENTRAL + EVA

Fecha : 24/12/2020

Capitulo + 1000 + 2000 + 3000 + 4000 + 5000 + 6000


Hoja : 1

CONCEPTO	EGRESOS					SUB EJERCICIO
	APROBADO	AMPLIACIONES/ (REDUCCIONES)	MODIFICADO	DEVENGADO	PAGADO	
	1	2	3 = (1+2)	4	5	
SERVICIOS DE SALUD A LA PERSONA	724,331,914.05	25,754,210.53	750,086,124.58	524,481,947.30	459,410,259.11	225,604,177.28

* Bajo protesta de decir verdad declaramos que los Estados Financieros y sus notas, son razonablemente correctos y son responsabilidad del emisor


LAE. YEZMIN HAWA ENRIQUEZ
JEFE DE RECURSOS FINANCIEROS


DR. DIEGO VALLEJO THOMSEN
DIRECTOR ADMINISTRATIVO


DR. SALVADOR GARCIA UVENCE
DIRECTOR GENERAL



SERVICIOS DE SALUD DEL MUNICIPIO DE ZAPOPAN
RAMON CORONA # 500, COL. CENTRO, ZAPOPAN JALISCO
SSM010830U83

ESTADO ANALITICO DEL EJERCICIO DEL PRESUPUESTO DE EGRESOS
CLASIFICACION PROGRAMATICA
DE ENERO A SEPTIEMBRE AÑO 2020
REC. SUBSIDIO Y PROPIOS

Sedes : ZAPOPAN + FEDERALISMO + NORTE + LUCIA + SUR + GUADALUPE + CENTRAL + EVA


Fecha : 24/12/2020

Capitulo + 1000 + 2000 + 3000 + 4000 + 5000 + 6000

Hoja : 1

CONCEPTO	EGRESOS					
	APROBADO	AMPLIACIONES/ (REDUCCIONES)	MODIFICADO	DEVENGADO	PAGADO	SUBEJERCICIO
	1	2	3 = (1+2)	4	5	6 = (3-4)
PRESTACION DE SERVICIOS PUBLICOS	724,331,914.05	25,754,210.53	750,086,124.58	524,481,947.30	459,410,259.11	225,604,177.28

* Bajo protesta de decir verdad declaramos que los Estados Financieros y sus notas, son razonablemente correctos y son responsabilidad del emisor


LAE. YEZMIN HAWA ENRIQUEZ
JEFE DE RECURSOS FINANCIEROS


DR. DIEGO VALLEJO THOMSEN
DIRECTOR ADMINISTRATIVO


DR. SALVADOR GARCIA UVENCE
DIRECTOR GENERAL