



ESTADO ANALITICO DEL EJERCICIO DEL PRESUPUESTO DE EGRESOS

CLASIFICACION POR OBJETO DE GASTO
 DE ENERO A OCTUBRE AÑO 2023
 REC. SUBSIDIO Y PROPIOS

Sedes : ZAPOPAN + FEDERALISMO + NORTE + LUCIA + SUR + GUADALUPE + CENTRAL + EVA

Fecha : 24/11/2023 04:39:20 a.m.

Capitulo + 1000 + 2000 + 3000 + 4000 + 5000 + 6000

Hoja : 1

CONCEPTO	EGRESOS					
	APROBADO	AMPLIACIONES/ (REDUCCIONES)	MODIFICADO	DEVENGADO	PAGADO	SUBEJERCICIO
	1	2	3 = (1+2)	4	5	6 = (3-4)
SERVICIOS PERSONALES	564,018,678.63	0.00	564,018,678.63	526,163,780.14	497,119,051.17	37,854,898.49
RENUMERACION AL PERSONAL DE CARACTER	211,792,332.46	0.00	211,792,332.46	186,920,392.38	186,920,392.38	24,871,940.08
SUELDOS BASE AL PERSONAL PERMANENTE	211,792,332.46	0.00	211,792,332.46	186,920,392.38	186,920,392.38	24,871,940.08
SUELDOS BASE	211,792,332.46	0.00	211,792,332.46	186,920,392.38	186,920,392.38	24,871,940.08
RENUMERACION AL PERSONAL DE CARACTER	88,234,108.07	0.00	88,234,108.07	107,909,408.46	107,909,408.46	-19,675,300.39
SUELDOS BASE AL PERSONAL EVENTUAL	88,234,108.07	0.00	88,234,108.07	107,909,408.46	107,909,408.46	-19,675,300.39
SUELDOS BASE AL PERSONAL EVENTUAL	88,234,108.07	0.00	88,234,108.07	107,909,408.46	107,909,408.46	-19,675,300.39
REMUNERACIONES ADICIONALES Y ESPECIALES	75,970,832.02	0.00	75,970,832.02	82,963,934.89	59,452,916.61	-6,993,102.87
PRIMAS X AÑOS DE SERVICIO EFECTIVOS	15,089,477.27	0.00	15,089,477.27	13,703,901.28	13,703,901.28	1,385,575.99
PRIMAS X AÑOS DE SERVICIO EFECTIVOS	15,089,477.27	0.00	15,089,477.27	13,703,901.28	13,703,901.28	1,385,575.99
PRIMAS DE VACAC, DOMINICAL Y GRATIF. FIN	59,214,688.05	0.00	59,214,688.05	55,604,336.73	32,093,318.45	3,610,351.32
PRIMAS DE VACACIONES Y DOMINICAL	59,214,688.05	0.00	59,214,688.05	9,503,750.21	9,632,701.56	49,710,937.84
GRATIFICACION DE FIN DE AÑO	0.00	0.00	0.00	46,100,586.52	22,460,616.89	-46,100,586.52
HORAS EXTRAORDINARIAS	1,666,666.70	0.00	1,666,666.70	13,655,696.88	13,655,696.88	-11,989,030.18
REMUNERACIONES POR HORAS	1,666,666.70	0.00	1,666,666.70	13,655,696.88	13,655,696.88	-11,989,030.18
SEGURIDAD SOCIAL	72,859,082.22	0.00	72,859,082.22	68,275,205.69	66,823,492.48	4,583,876.53
APORTACIONES DE SEGURIDAD SOCIAL	15,741,468.72	0.00	15,741,468.72	16,445,184.60	14,993,471.39	-703,715.88
APORTACIONES AL ISSSTE	15,741,468.72	0.00	15,741,468.72	0.00	0.00	15,741,468.72
APORTACIONES AL IMSS	0.00	0.00	0.00	16,445,184.60	14,993,471.39	-16,445,184.60
APORTACIONES A FONDOS DE VIVIENDA	7,870,870.26	0.00	7,870,870.26	7,584,882.47	7,584,882.47	285,987.79
APORTACIONES AL FOVISSSTE	7,870,870.26	0.00	7,870,870.26	0.00	0.00	7,870,870.26
APORTACIONES A FONDO DE VIVIENDA	0.00	0.00	0.00	7,584,882.47	7,584,882.47	-7,584,882.47
APORTACIONES AL SISTEMA PARA EL RETIRO	45,913,409.90	0.00	45,913,409.90	44,245,138.62	44,245,138.62	1,668,271.28
APORTACIONES SISTEMA DE AHORRO PARA	45,913,409.90	0.00	45,913,409.90	44,245,138.62	44,245,138.62	1,668,271.28
APORTACIONES PARA SEGUROS	3,333,333.34	0.00	3,333,333.34	0.00	0.00	3,333,333.34
CUOTAS SEGURO DE VIDA DEL PERSONAL	3,333,333.34	0.00	3,333,333.34	0.00	0.00	3,333,333.34
OTRAS PRESTACIONES SOCIALES Y	107,501,597.76	0.00	107,501,597.76	79,798,838.72	75,716,841.24	27,702,759.04
INDEMNIZACIONES	8,672,153.79	0.00	8,672,153.79	6,284,481.33	6,284,481.33	2,387,672.46
INDEMNIZACIONES POR ACCIDENTES EN EL	8,672,153.79	0.00	8,672,153.79	0.00	0.00	8,672,153.79
PAGO DE LIQUIDACIONES	0.00	0.00	0.00	6,284,481.33	6,284,481.33	-6,284,481.33
PRESTACIONES CONTRACTUALES	98,412,777.31	0.00	98,412,777.31	72,120,557.39	68,038,559.91	26,292,219.92
PRESTACIONES GRALES DE TRABAJO O	98,412,777.31	0.00	98,412,777.31	72,120,557.39	68,038,559.91	26,292,219.92
APOYOS CAPACITACION DE SERVIDORES	416,666.66	0.00	416,666.66	0.00	0.00	416,666.66
APOYOS CAPACITACION DE SERVIDORES	416,666.66	0.00	416,666.66	0.00	0.00	416,666.66
OTRAS PRESTACIONES SOCIALES Y	0.00	0.00	0.00	1,393,800.00	1,393,800.00	-1,393,800.00
OTRAS PRESTACIONES	0.00	0.00	0.00	1,393,800.00	1,393,800.00	-1,393,800.00
PAGO DE ESTIMULOS A SERVIDORES PUBLICOS	7,660,726.10	0.00	7,660,726.10	296,000.00	296,000.00	7,364,726.10
ESTIMULOS	7,660,726.10	0.00	7,660,726.10	296,000.00	296,000.00	7,364,726.10
ESTIMULOS POR PRODUCTIVIDAD Y	7,660,726.10	0.00	7,660,726.10	296,000.00	296,000.00	7,364,726.10
MATERIALES Y SUMINISTROS	84,587,761.61	-2,096,000.00	82,491,761.61	55,146,260.91	54,353,930.94	27,345,500.70
MAT DE ADMON, EMISION DE DOCTO Y ART	5,750,261.67	-730,000.00	5,020,261.67	2,496,750.98	2,496,750.98	2,523,510.69
MATERIALES, UTILES Y EQUIPOS MENORES DE	2,000,000.00	0.00	2,000,000.00	195,818.51	195,818.51	1,804,181.49
MATERIALES Y UTILES D E OFICINA	2,000,000.00	0.00	2,000,000.00	195,818.51	195,818.51	1,804,181.49
MATERIALES Y UTILES DE IMPRESION Y	41,666.66	0.00	41,666.66	0.00	0.00	41,666.66
MATERIALES Y UTILES DE IMPRESION Y	41,666.66	0.00	41,666.66	0.00	0.00	41,666.66
MATERIALES Y EQUIPOS MENORES DE TI Y	291,666.66	0.00	291,666.66	176,316.94	176,316.94	115,349.72
MATER.PARA PROCESAMIENTO EN EQUIPOS	291,666.66	0.00	291,666.66	176,316.94	176,316.94	115,349.72
MATERIAL IMPRESO E INFORMACION DIGITAL	83,333.34	270,000.00	353,333.34	336,474.94	336,474.94	16,858.40
MATERIAL DE APOYO INFORMATIVO	83,333.34	270,000.00	353,333.34	336,474.94	336,474.94	16,858.40
MATERIAL DE LIMPIEZA	3,333,595.01	-1,000,000.00	2,333,595.01	1,788,140.59	1,788,140.59	545,454.42
MATERIAL DE LIMPIEZA	3,333,595.01	-1,000,000.00	2,333,595.01	1,788,140.59	1,788,140.59	545,454.42
ALIMENTOS Y UTENSILIOS	4,458,333.32	0.00	4,458,333.32	3,639,396.68	3,639,396.68	818,936.64
PRODUCTOS ALIMENTICIOS PARA PERSONAS	4,166,666.66	0.00	4,166,666.66	3,628,360.12	3,628,360.12	538,306.54
PROD. ALIMENTICIOS PARA EJERCITO	4,166,666.66	0.00	4,166,666.66	3,628,360.12	3,628,360.12	538,306.54
UTENSILIOS PARA EL SERVICIO DE	291,666.66	0.00	291,666.66	11,036.56	11,036.56	280,630.10
UTENSILIOS PARA EL SERVICIO DE	291,666.66	0.00	291,666.66	11,036.56	11,036.56	280,630.10
MAT Y ARTICULO DE CONTRUCCION Y DE	1,033,333.34	-324,000.00	709,333.34	542,588.81	542,588.81	166,824.50
CEMENTO Y PRODUCTOS DE CONCRETO	33,333.34	0.00	33,333.34	33,333.34	33,333.34	27,346.53

* Bajo protesta de decir verdad declaramos que los Estados Financieros y sus notas, son razonablemente correctos y son responsabilidad de quien suscribe.

OPD SERVICIOS DE SALUD DEL MUNICIPIO DE ZAPOPAN
 SUBJEFATURA DE CONTABILIDAD

LIC. SILVIA DOLORES NAVARRO ROMERO
 JEFE DE RECURSOS FINANCIEROS

LIC. CESAR ALEJANDRO HERNANDEZ NAVAREZ
 DIRECTOR ADMINISTRATIVO

DR. MIGUEL RICARDO OCHOA PLASCENCIA
 DIRECTOR GENERAL

HOSPITAL GENERAL DE ZAPOPAN Y FINANZAS

pr4013-A



SERVICIOS DE SALUD DEL MUNICIPIO DE ZAPOPAN
 RAMON CORONA # 500, COL. CENTRO, ZAPOPAN JALISCO
 SSM010830U83

ESTADO ANALITICO DEL EJERCICIO DEL PRESUPUESTO DE EGRESOS
 CLASIFICACION POR OBJETO DE GASTO
 DE ENERO A OCTUBRE AÑO 2023
 REC. SUBSIDIO Y PROPIOS

Sedes : ZAPOPAN + FEDERALISMO + NORTE + LUCIA + SUR + GUADALUPE + CENTRAL + EVA

Fecha : 24/11/2023 04:39:21 a.m.

Capítulo + 1000 + 2000 + 3000 + 4000 + 5000 + 6000

Hoja : 2

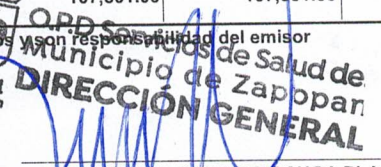
CONCEPTO	EGRESOS					
	APROBADO	AMPLIACIONES/ (REDUCCIONES)	MODIFICADO	DEVENGADO	PAGADO	SUBEJERCICIO
	1	2	3 = (1+2)	4	5	6 = (3-4)
CEMENTO Y PRO PRODUCTOS DE CONCRETO	33,333.34	0.00	33,333.34	5,986.81	5,986.81	27,346.53
CAL, YESO Y PRODUCTOS DE YESO	8,333.34	0.00	8,333.34	1,292.01	1,292.01	7,041.33
CAL, YESO Y PRODUCTOS DE YESO	8,333.34	0.00	8,333.34	1,292.01	1,292.01	7,041.33
MADERA Y PRODUCTOS DE MADERA	8,333.34	0.00	8,333.34	3,923.00	3,923.00	4,410.34
MADERA Y PRODUCTOS DE MADERA	8,333.34	0.00	8,333.34	3,923.00	3,923.00	4,410.34
VIDRIO Y PRODUCTOS DE VIDRIO	41,666.66	0.00	41,666.66	955.01	955.01	40,711.65
VIDRIO Y PRODUCTOS DE VIDRIO	41,666.66	0.00	41,666.66	955.01	955.01	40,711.65
MATERIAL ELECTRICO Y ELECTRONICO	41,666.68	331,000.00	372,666.68	293,297.12	293,297.12	79,369.56
MATERIAL ELECTRICO Y ELECTRONICO	41,666.68	331,000.00	372,666.68	293,297.12	293,297.12	79,369.56
ARTICULOS METALICOS PARA LA	25,000.00	0.00	25,000.00	37,708.11	37,708.11	-12,708.11
ARTICULOS METALICOS PARA LA	25,000.00	0.00	25,000.00	37,708.11	37,708.11	-12,708.11
MATERIALES COMPLEMENTARIOS	41,666.66	0.00	41,666.66	17,591.09	17,591.09	24,075.57
MATERIALES COMPLEMENTARIOS	41,666.66	0.00	41,666.66	17,591.09	17,591.09	24,075.57
OTROS MATERIALES Y ART. D CONSTRU Y	833,333.32	-655,000.00	178,333.32	181,755.69	181,755.69	-3,422.37
OTROS MATERIALES Y ART. D CONSTRU Y	833,333.32	-655,000.00	178,333.32	181,755.69	181,755.69	-3,422.37
PRODUCTOS QUIM, FARMACEUTICOS Y DE	59,666,666.62	660,000.00	60,326,666.62	43,011,918.10	42,219,588.13	17,314,748.52
MEDICINAS Y PRODUCTOS FARMACEUTICOS	29,166,666.66	0.00	29,166,666.66	22,323,905.66	21,965,003.83	6,842,761.00
MEDICINAS Y PRODUCTOS FARMACEUTICOS	29,166,666.66	0.00	29,166,666.66	22,323,905.66	21,965,003.83	6,842,761.00
MATERIALES, ACCESORIOS Y SUMINISTROS	29,166,666.64	0.00	29,166,666.64	19,064,714.61	18,631,286.47	10,101,952.03
MATERIALES, ACCESORIOS Y SUMINISTROS	29,166,666.64	0.00	29,166,666.64	19,064,714.61	18,631,286.47	10,101,952.03
MATERIALES, ACCESORIOS Y SUMINIS. DE	416,666.66	0.00	416,666.66	13,045.12	13,045.12	403,621.54
MATERIALES, ACCESORIOS Y SUMINIS. DE	416,666.66	0.00	416,666.66	13,045.12	13,045.12	403,621.54
FIBRAS SINTETICAS, HULES, PLASTICOS Y	833,333.34	660,000.00	1,493,333.34	1,588,017.45	1,588,017.45	-94,684.11
FIBRAS SINTETICAS, HULES PLASTICOS Y	833,333.34	660,000.00	1,493,333.34	1,588,017.45	1,588,017.45	-94,684.11
OTROS PRODUCTOS QUIMICOS	83,333.32	0.00	83,333.32	22,235.26	22,235.26	61,098.06
OTROS PRODUCTOS QUIMICOS	83,333.32	0.00	83,333.32	22,235.26	22,235.26	61,098.06
COMBUSTIBLES, LUBRICANTES Y ADITIVOS	5,416,666.68	-2,000,000.00	3,416,666.68	2,642,068.76	2,642,068.76	774,597.92
COMBUSTIBLES, LUBRICANTES Y ADITIVOS	5,416,666.68	-2,000,000.00	3,416,666.68	2,642,068.76	2,642,068.76	774,597.92
COMB. VEHICULOS DE PROG DE SEGURIDAD	5,416,666.68	-2,000,000.00	3,416,666.68	2,642,068.76	2,642,068.76	774,597.92
VESTUARIO,BCOS, PRENDAS DE PROTEC Y ART	6,079,166.70	0.00	6,079,166.70	1,693,093.86	1,693,093.86	4,386,072.84
VESTUARIO Y UNIFORMES	3,954,166.68	0.00	3,954,166.68	14,674.00	14,674.00	3,939,492.68
VESTUARIO Y UNIFORMES	3,954,166.68	0.00	3,954,166.68	14,674.00	14,674.00	3,939,492.68
PRENDAS DE SEGURIDAD Y PROTECCION	458,333.34	0.00	458,333.34	21,620.66	21,620.66	436,712.68
PRENDAS DE PROTECCION PERSONAL	458,333.34	0.00	458,333.34	21,620.66	21,620.66	436,712.68
BLANCOS Y TEXTILES, EXCEPTO PRENDAS DE	1,666,666.68	0.00	1,666,666.68	1,656,799.20	1,656,799.20	9,867.48
BLANCOS Y TEXTILES, EXCEPTO PRENDAS	1,666,666.68	0.00	1,666,666.68	1,656,799.20	1,656,799.20	9,867.48
HERRAMIENTAS, REFACCIONES Y ACCESORIOS	2,183,333.28	298,000.00	2,481,333.28	1,120,523.69	1,120,523.69	1,360,809.59
HERRAMIENTAS MENORES	41,666.66	300,000.00	341,666.66	341,284.30	341,284.30	382.36
HERRAMIENTAS MENORES	41,666.66	300,000.00	341,666.66	341,284.30	341,284.30	382.36
REFACCIONES Y ACCESORIOS MENORES DE	83,333.34	0.00	83,333.34	34,578.44	34,578.44	48,754.90
REFACCIONES Y ACCESORIOS MENORES DE	83,333.34	0.00	83,333.34	34,578.44	34,578.44	48,754.90
REFAC Y ACC MENORES DE MOB Y EQPO DE	83,333.32	-62,000.00	21,333.32	51,579.18	51,579.18	-30,245.86
REFAC Y ACC MENORES DE MOB Y EQPO DE	83,333.32	-62,000.00	21,333.32	51,579.18	51,579.18	-30,245.86
REFAC Y ACC MENORES DE EQUIPO DE	125,000.00	0.00	125,000.00	44,732.60	44,732.60	80,267.40
REFAC Y ACC PARA EQUIPO DE COMPUTO	125,000.00	0.00	125,000.00	44,732.60	44,732.60	80,267.40
REFAC Y ACC MENORES EQ E	833,333.30	0.00	833,333.30	337,214.09	337,214.09	496,119.21
REFAC Y ACC MENORES EQ e	833,333.30	0.00	833,333.30	337,214.09	337,214.09	496,119.21
REFAC Y ACC MENORES DE EQUIPO DE	1,000,000.00	0.00	1,000,000.00	288,523.04	288,523.04	711,476.96
REFAC Y ACC MENORES DE EQUIPO DE	1,000,000.00	0.00	1,000,000.00	288,523.04	288,523.04	711,476.96
REFAC Y ACC MENORES OTROS BIENES	16,666.66	60,000.00	76,666.66	22,612.04	22,612.04	54,054.62
REFAC Y ACC MENORES OTROS BIENES	16,666.66	60,000.00	76,666.66	22,612.04	22,612.04	54,054.62
SERVICIOS GENERALES	95,854,393.66	4,024,784.68	99,879,178.34	67,399,288.57	66,744,110.80	32,479,889.77
SERVICIOS BASICOS	4,976,666.66	0.00	4,976,666.66	4,187,978.53	4,187,978.53	788,688.13
ENERGIA ELECTRICA	3,750,000.02	0.00	3,750,000.02	3,568,654.00	3,568,654.00	181,346.02
SERVICIO DE ENERGIA ELECTRICA	3,750,000.02	0.00	3,750,000.02	3,568,654.00	3,568,654.00	181,346.02
GAS	374,999.98	0.00	374,999.98	269,109.25	269,109.25	105,890.73
GAS	374,999.98	0.00	374,999.98	269,109.25	269,109.25	105,890.73
AGUA	249,999.98	0.00	249,999.98	107,801.00	107,801.00	142,198.98

* Bajo protesta de decir verdad declaramos que los Estados Financieros y sus notas, son razonablemente correctos y son responsabilidad del emisor

LIC. SILVIA DOLORES NAVARRO ROMERO
 JEFE DE RECURSOS FINANCIEROS

LIC. CESAR ALVARADO HERNANDEZ ALVAREZ
 DIRECTOR ADMINISTRATIVO

DR. MIGUEL RICARDO OCHOA PLASCENCIA
 DIRECTOR GENERAL





SERVICIOS DE SALUD DEL MUNICIPIO DE ZAPOPAN
 RAMON CORONA # 500, COL. CENTRO, ZAPOPAN JALISCO
 SSM010830U83

ESTADO ANALITICO DEL EJERCICIO DEL PRESUPUESTO DE EGRESOS

CLASIFICACION POR OBJETO DE GASTO
 DE ENERO A OCTUBRE AÑO 2023
 REC. SUBSIDIO Y PROPIOS

Sedes : ZAPOPAN + FEDERALISMO + NORTE + LUCIA + SUR + GUADALUPE + CENTRAL + EVA

Fecha : 24/11/2023 04:39:22 a.m. Capitulo + 1000 + 2000 + 3000 + 4000 + 5000 + 6000

Hoja : 3

CONCEPTO	EGRESOS					
	APROBADO	AMPLIACIONES/ (REDUCCIONES)	MODIFICADO	DEVENGADO	PAGADO	SUBEJERCICIO
	1	2	3 = (1+2)	4	5	6 = (3-4)
SERVICIO DE AGUA	249,999.98	0.00	249,999.98	107,801.00	107,801.00	142,198.98
TELEFONIA TRADICIONAL	166,666.68	0.00	166,666.68	155,438.87	155,438.87	11,227.81
SERVICIO TELEFONICO CONVENCIONAL	166,666.68	0.00	166,666.68	155,438.87	155,438.87	11,227.81
TELEFONIA CELULAR	16,666.66	0.00	16,666.66	20,048.00	20,048.00	-3,381.34
SERVICIO DE TELEFONIA CELULAR	16,666.66	0.00	16,666.66	20,048.00	20,048.00	-3,381.34
SERV ACCESO INTERNET, REDES Y PROC. DE	166,666.68	0.00	166,666.68	66,228.46	66,228.46	100,438.22
SERV CONDUC. SEÑALES ANALOGICAS Y	166,666.68	0.00	166,666.68	66,228.46	66,228.46	100,438.22
SERVICIOS POSTALES Y TELEGRAFICOS	1,666.66	0.00	1,666.66	698.95	698.95	967.71
SERVICIO POSTAL	1,666.66	0.00	1,666.66	698.95	698.95	967.71
SERVICIOS INTEGRALES Y OTROS SERVICIOS	250,000.00	0.00	250,000.00	0.00	0.00	250,000.00
SERVICIOS INTEGRALES DE	250,000.00	0.00	250,000.00	0.00	0.00	250,000.00
SERVICIOS DE ARRENDAMIENTO	391,666.66	-36,047.40	355,619.26	333,935.00	333,935.00	21,684.26
ARRENDAMIENTO DE MOB Y EQPO DE	16,666.66	0.00	16,666.66	0.00	0.00	16,666.66
ARRENDAMIENTO DE EQUIPO Y BIENES	16,666.66	0.00	16,666.66	0.00	0.00	16,666.66
OTROS ARRENDAMIENTOS	375,000.00	-36,047.40	338,952.60	333,935.00	333,935.00	5,017.60
ARREND. DE SUSTANCIAS Y PRODUCTOS	375,000.00	-36,047.40	338,952.60	333,935.00	333,935.00	5,017.60
SERV PROF. CIENTIF, TECNICO Y OTROS	58,214,810.34	-6,062,146.47	52,152,663.87	44,739,699.43	44,739,699.43	7,412,964.44
SERV LEGALES, CONTAB, AUDITORIA Y	522,000.00	0.00	522,000.00	452,400.00	452,400.00	69,600.00
ASESORIAS ASOCIADAS A CONVENIOS, TRAT.	522,000.00	0.00	522,000.00	452,400.00	452,400.00	69,600.00
SERV CONSULTORIA ADMVA,	250,000.00	21,000.00	271,000.00	320,996.00	320,996.00	-49,996.00
SERVICIOS DE INFORMATICA	250,000.00	21,000.00	271,000.00	320,996.00	320,996.00	-49,996.00
SERV APOYO ADMVO, TRADUCC, FOTOCOPIADO	1,350,000.00	35,453.53	1,385,453.53	663,869.14	663,869.14	721,584.39
SERVICIOS RELACIONADOS CON	1,350,000.00	35,453.53	1,385,453.53	663,869.14	663,869.14	721,584.39
SERVICIOS DE VIGILANCIA	2,500,000.02	381,400.00	2,881,400.02	2,276,174.16	2,276,174.16	605,225.86
SERVICIOS DE VIGILANCIA	2,500,000.02	381,400.00	2,881,400.02	2,276,174.16	2,276,174.16	605,225.86
SERV PROF., CIENTIFICOS Y TECNICOS	53,592,810.32	-6,500,000.00	47,092,810.32	41,026,260.13	41,026,260.13	6,066,550.19
SUBCONTRATACION DE SERVICIOS CON	53,592,810.32	-6,500,000.00	47,092,810.32	41,026,260.13	41,026,260.13	6,066,550.19
SERVICIO FINANCIEROS, BANCARIOS Y	1,229,166.64	500,000.00	1,729,166.64	1,623,734.38	986,581.88	105,432.26
SERVICIOS FINANCIEROS Y BANCARIOS	416,666.66	0.00	416,666.66	506,452.50	506,452.50	-89,785.84
SERVICIOS BANCARIOS Y FINANCIEROS	416,666.66	0.00	416,666.66	506,452.50	506,452.50	-89,785.84
SERV DE RECAUDACION, TRASLADO Y CUST.	375,000.00	0.00	375,000.00	468,363.52	468,363.52	-93,363.52
GASTOS INHERENTES A LA RECAUDACION	375,000.00	0.00	375,000.00	468,363.52	468,363.52	-93,363.52
SEGUROS DE RESPONSABILIDAD	20,833.32	0.00	20,833.32	11,765.86	11,765.86	9,067.46
SEGURO DE BIENES PATRIMONIALES	20,833.32	0.00	20,833.32	11,765.86	11,765.86	9,067.46
SEGURO DE BIENES PATRIMONIALES	416,666.66	500,000.00	916,666.66	637,152.50	0.00	279,514.16
SEGUROS DE BIENES PATRIMONIALES	416,666.66	500,000.00	916,666.66	637,152.50	0.00	279,514.16
SERV DE INST, REPARACION, MANTO Y	14,283,333.36	16,515,971.15	30,799,304.51	9,987,365.96	9,969,340.69	20,811,938.55
CONSERVACION Y MANTO MENOR DE	8,333,333.32	15,940,522.93	24,273,856.25	4,963,125.28	4,963,125.28	19,310,730.97
MANTO Y CONSERVACION INMUEBLES	8,333,333.32	15,940,522.93	24,273,856.25	4,963,125.28	4,963,125.28	19,310,730.97
INST, REP Y MTO D MOB Y EQ D ADM, EDUC Y	83,333.34	0.00	83,333.34	13,561.56	13,561.56	69,771.78
MANTO DE MOB. Y EQUIPO DE	83,333.34	0.00	83,333.34	13,561.56	13,561.56	69,771.78
INSTAL, REPAR Y MANTO DE EQ DE COMPUTO	8,333.34	-10,000.00	-1,666.66	0.00	0.00	-1,666.66
MANTO Y CONSERVACION DE BIENES	8,333.34	-10,000.00	-1,666.66	0.00	0.00	-1,666.66
INSTAL, REP Y MANTO EQ.E INST MEDICO Y DE	416,666.68	0.00	416,666.68	37,419.33	37,419.33	379,247.35
INSTAL, REP Y MANTO EQ.E INST MEDICO Y	416,666.68	0.00	416,666.68	37,419.33	37,419.33	379,247.35
REPARACION Y MANTO DE EQUIPO DE	1,666,666.68	0.00	1,666,666.68	1,179,677.92	1,179,677.92	486,988.76
MANTENIMIENTO Y CONSERVACION DE	1,666,666.68	0.00	1,666,666.68	1,179,677.92	1,179,677.92	486,988.76
REPAR Y MANTO D EQUIPO DE DEFENSA Y	25,000.00	-17,000.00	8,000.00	12,760.00	12,760.00	-4,760.00
REPAR Y MANTO D EQUIPO DE DEFENSA Y	25,000.00	-17,000.00	8,000.00	12,760.00	12,760.00	-4,760.00
MANT DE MAQUINARIA, OTROS EQUIPOS Y	250,000.00	551,000.00	801,000.00	706,369.60	706,369.60	94,630.40
MANTE Y CONSERVACION DE MAQUINARIA Y	250,000.00	551,000.00	801,000.00	706,369.60	706,369.60	94,630.40
SERVICIOS DE LIMPIEZA Y MANEJO DE	3,333,333.34	51,448.22	3,384,781.56	2,943,372.27	2,925,347.00	441,409.29
SERVICIOS DE LAVANDERIA, LIMPIEZA E	3,333,333.34	51,448.22	3,384,781.56	2,943,372.27	2,925,347.00	441,409.29
SERVICIOS DE JARDINERIA Y FUMIGACION	166,666.66	0.00	166,666.66	131,080.00	131,080.00	35,586.66
SERVICIOS DE JARDINERIA Y FUMIGACION	166,666.66	0.00	166,666.66	131,080.00	131,080.00	35,586.66
SERVICIOS DE COMUNICACION SOCIAL Y	33,333.34	80,000.00	113,333.34	102,614.40	102,614.40	10,718.94
DIF X RADIO, TV Y OTROS SOBRE PROGRAMAS	33,333.34	80,000.00	113,333.34	102,614.40	102,614.40	10,718.94
DIF X RADIO, TV Y OTROS SOBRE	33,333.34	80,000.00	113,333.34	102,614.40	102,614.40	10,718.94

* Bajo protesta de decir verdad declaramos que los Estados Financieros y sus notas, son razonablemente correctos y son responsabilidad del emisor.

LIC. SILVIA DOLORES NAVARRO ROMERO
 JEFE DE RECURSOS FINANCIEROS

LIC. CESAR ALEJANDRO HERNANDEZ ALVAREZ
 DIRECTOR ADMINISTRATIVO

DR. MIGUEL RICARDO OCHOA PLASCENCIA
 DIRECTOR GENERAL

HOSPITAL GENERAL DE ZAPOPAN
 DIRECCION DE ADMINISTRACION Y FINANZAS

DIRECCION GENERAL

pr4013-



SERVICIOS DE SALUD DEL MUNICIPIO DE ZAPOPAN
 RAMON CORONA # 500, COL. CENTRO, ZAPOPAN JALISCO
 SSM010830U83

ESTADO ANALITICO DEL EJERCICIO DEL PRESUPUESTO DE EGRESOS

CLASIFICACION POR OBJETO DE GASTO
 DE ENERO A OCTUBRE AÑO 2023
 REC. SUBSIDIO Y PROPIOS

Sedes : ZAPOPAN + FEDERALISMO + NORTE + LUCIA + SUR + GUADALUPE + CENTRAL + EVA

Fecha : 24/11/2023 04:39:22 a.m.

Capítulo + 1000 + 2000 + 3000 + 4000 + 5000 + 6000

Hoja : 4

CONCEPTO	EGRESOS					
	APROBADO	AMPLIACIONES/ (REDUCCIONES)	MODIFICADO	DEVENGADO	PAGADO	SUBEJERCICIO
	1	2	3 = (1+2)	4	5	6 = (3-4)
SERVICIOS DE TRASLADO Y VIATICOS	416.66	31,000.00	31,416.66	6,895.90	6,895.90	24,520.76
PASAJES AEREOS	0.00	13,000.00	13,000.00	3,410.00	3,410.00	9,590.00
PJES AEREOS NACIONAL. LABOR EN CAMPO	0.00	13,000.00	13,000.00	3,410.00	3,410.00	9,590.00
PASAJES TERRESTRES	416.66	5,000.00	5,416.66	2,204.90	2,204.90	3,211.76
PJES TERRES NACIONAL LABOR EN CAMPO Y VIATICOS EN EL PAIS	416.66	5,000.00	5,416.66	2,204.90	2,204.90	3,211.76
VIAT. NAC. LABORES EN CAMPO Y DE	0.00	13,000.00	13,000.00	1,281.00	1,281.00	11,719.00
OTROS SERVICIOS GENERALES	0.00	13,000.00	13,000.00	1,281.00	1,281.00	11,719.00
IMPUESTOS Y DERECHOS	16,725,000.00	-7,003,992.60	9,721,007.40	6,417,064.97	6,417,064.97	3,303,942.43
IMPUESTOS Y DERECHOS DE EXPORTACION	41,666.68	0.00	41,666.68	30,423.68	30,423.68	11,243.00
SENTENCIAS Y RESOLUCIONES AUTORIDAD	41,666.68	0.00	41,666.68	30,423.68	30,423.68	11,243.00
EROGACIONES RESOLUCIONES AUTORIDAD	16,666,666.66	-7,003,992.60	9,662,674.06	6,386,422.29	6,386,422.29	3,276,251.77
PENAS, MULTAS, ACCESORIOS Y	16,666,666.66	-7,003,992.60	9,662,674.06	6,386,422.29	6,386,422.29	3,276,251.77
PENAS, MULTAS, ACCESORIOS Y	16,666.66	0.00	16,666.66	219.00	219.00	16,447.66
TRANF. ASIGNACIONES, SUBSIDIOS Y OTRAS	16,666.66	0.00	16,666.66	219.00	219.00	16,447.66
AYUDAS SOCIALES	9,000,000.00	0.00	9,000,000.00	226,434.21	226,434.21	8,773,565.79
AYUDAS SOCIALES A PERSONAS	9,000,000.00	0.00	9,000,000.00	226,434.21	226,434.21	8,773,565.79
GASTOS POR SERVICIOS DE TRASLADO DE BIENES MUEBLES, INMUEBLES E INTANGIBLES	9,000,000.00	0.00	9,000,000.00	226,434.21	226,434.21	8,773,565.79
MOBILIARIO Y EQUIPO DE ADMINISTRACION	9,000,000.00	0.00	9,000,000.00	226,434.21	226,434.21	8,773,565.79
MUEBLES DE OFICINA Y ESTANTERIA	59,872,500.00	12,060,477.86	71,932,977.86	38,375,310.73	23,002,268.73	33,557,667.13
MOBILIARIO DE OFICINA Y ESTANTERIA	6,774,120.50	0.00	6,774,120.50	6,453,320.56	6,453,320.56	320,799.94
EQUIPO DE COMPUTO Y D TECNOLOG DE BIENES INFORMATICOS	125,000.00	0.00	125,000.00	1,149.00	1,149.00	123,851.00
OTROS MOBILIARIOS Y EQUIPOS DE EQUIPO DE ADMINISTRACION	125,000.00	0.00	125,000.00	1,149.00	1,149.00	123,851.00
EQUIPOS Y APARATOS AUDIOVISUALES	4,774,120.50	0.00	4,774,120.50	5,606,032.60	5,606,032.60	-831,912.10
OTROS MOBILIARIOS Y EQUIPOS DE EQUIPO DE ADMINISTRACION	4,774,120.50	0.00	4,774,120.50	5,606,032.60	5,606,032.60	-831,912.10
OTROS MOBILIARIOS Y EQUIPOS DE EQUIPO DE ADMINISTRACION	1,875,000.00	0.00	1,875,000.00	846,138.96	846,138.96	1,028,861.04
OTROS MOBILIARIOS Y EQUIPOS DE EQUIPO DE ADMINISTRACION	1,875,000.00	0.00	1,875,000.00	846,138.96	846,138.96	1,028,861.04
MOBILIARIO Y EQUIPO EDUCACIONAL Y EQUIPOS Y APARATOS AUDIOVISUALES	1,875,000.00	0.00	1,875,000.00	846,138.96	846,138.96	1,028,861.04
APARATOS DEPORTIVOS	345,833.34	80,437.86	426,271.20	136,852.32	136,852.32	289,418.88
APARATOS DEPORTIVOS	20,833.34	0.00	20,833.34	21,246.40	21,246.40	-413.06
CAMARAS FOTOGRAFICAS Y DE VIDEO	20,833.34	0.00	20,833.34	21,246.40	21,246.40	-413.06
CAMARAS FOTOGRAFICAS Y DE VIDEO	291,666.66	0.00	291,666.66	0.00	0.00	291,666.66
CAMARAS FOTOGRAFICAS Y DE VIDEO	291,666.66	0.00	291,666.66	0.00	0.00	291,666.66
EQUIPO E INSTRUMENTAL MEDICO Y DE EQUIPO MEDICO Y DE LABORATORIO	33,333.34	80,437.86	113,771.20	115,605.92	115,605.92	-1,834.72
EQUIPO MEDICO Y DE LABORATORIO	33,333.34	80,437.86	113,771.20	115,605.92	115,605.92	-1,834.72
EQUIPO MEDICO Y DE LABORATORIO	23,333,333.32	17,100,000.00	40,433,333.32	6,024,993.60	5,314,351.60	34,408,339.72
EQUIPO MEDICO Y DE LABORATORIO	11,666,666.66	17,100,000.00	28,766,666.66	4,706,090.45	3,996,385.05	24,060,576.21
EQUIPO MEDICO Y DE LABORATORIO	11,666,666.66	17,100,000.00	28,766,666.66	4,706,090.45	3,996,385.05	24,060,576.21
EQUIPO MEDICO Y DE LABORATORIO	11,666,666.66	0.00	11,666,666.66	1,318,903.15	1,317,966.55	10,347,763.51
EQUIPO MEDICO Y DE LABORATORIO	11,666,666.66	0.00	11,666,666.66	1,318,903.15	1,317,966.55	10,347,763.51
VEHICULOS Y EQUIPO DE TRANSPORTE	22,791,666.68	883,040.00	23,674,706.68	24,463,199.95	9,800,799.95	-788,493.27
VEHICULOS Y EQUIPO TERRESTRE	22,083,333.34	0.00	22,083,333.34	22,730,159.95	8,067,759.95	-646,826.61
VEHICULOS TERRESTRES PARA PROG	22,083,333.34	0.00	22,083,333.34	22,730,159.95	8,067,759.95	-646,826.61
OTROS EQUIPOS DE TRANSPORTE	708,333.34	883,040.00	1,591,373.34	1,733,040.00	1,733,040.00	-141,666.66
OTROS EQUIPOS DE TRANSPORTE	708,333.34	883,040.00	1,591,373.34	1,733,040.00	1,733,040.00	-141,666.66
MAQUINARIA, OTROS EQUIPOS Y HERRAMIENTAS	1,210,879.50	497,000.00	1,707,879.50	1,296,944.30	1,296,944.30	410,935.20
AIRE ACOND, CALEFAC Y DE REFRIG. IND Y SISTEMAS DE AIRE ACONDICIONADO,	416,666.66	246,000.00	662,666.66	745,495.96	745,495.96	-82,829.30
EQUIPO DE COMUNICACION Y EQPOS Y APARATOS DE COMUNIC. Y	416,666.66	246,000.00	662,666.66	745,495.96	745,495.96	-82,829.30
EQ. GENERACION ELECTRICA, APAR Y ACCES	250,000.00	0.00	250,000.00	87,696.00	87,696.00	162,304.00
MAQUINARIA Y EQUIPO ELECTRICO Y HERRAMIENTAS Y MAQUINAS-HERRAMIENTA	250,000.00	0.00	250,000.00	87,696.00	87,696.00	162,304.00
OTROS EQUIPOS	294,212.84	0.00	294,212.84	12,992.00	12,992.00	281,220.84
OTROS EQUIPOS	294,212.84	0.00	294,212.84	12,992.00	12,992.00	281,220.84
OTROS EQUIPOS	166,666.66	251,000.00	417,666.66	450,760.34	450,760.34	-33,093.68
OTROS EQUIPOS	166,666.66	251,000.00	417,666.66	450,760.34	450,760.34	-33,093.68
BIENES MUEBLES POR ARRENDAMIENTO	83,333.34	0.00	83,333.34	0.00	0.00	83,333.34
ACTIVOS INTANGIBLES	83,333.34	0.00	83,333.34	0.00	0.00	83,333.34
SOFTWARE	5,416,666.66	-6,500,000.00	-1,083,333.34	0.00	0.00	-1,083,333.34
SOFTWARE	5,416,666.66	-6,500,000.00	-1,083,333.34	0.00	0.00	-1,083,333.34
SOFTWARE	5,416,666.66	-6,500,000.00	-1,083,333.34	0.00	0.00	-1,083,333.34
TOTALES	813,333,333.90	13,989,262.54	827,322,596.44	687,311,074.56	641,445,795.85	140,011,521.88

* Bajo protesta de decir verdad declaramos que los Estados Financieros y sus notas, son razonablemente correctos y son responsabilidad del emisor

LIC. SILVIA DOLORES NAVARRO ROMERO
 JEFE DE RECURSOS FINANCIEROS

LIC. CESAR ALEJANDRO HERNANDEZ ALVAREZ
 DIRECTOR ADMINISTRATIVO

DR. MIGUEL RICARDO GONZALEZ PLASCENCIA
 DIRECTOR GENERAL



SERVICIOS DE SALUD DEL MUNICIPIO DE ZAPOPAN
 RAMON CORONA # 500, COL. CENTRO, ZAPOPAN JALISCO
 SSM010830U83

ESTADO ANALITICO DEL EJERCICIO DEL PRESUPUESTO DE EGRESOS
 CLASIFICACION ECONOMICA (POR TIPO DE GASTO)
 DE ENERO A OCTUBRE AÑO 2023
 REC. SUBSIDIO Y PROPIOS

Sedes : ZAPOPAN + FEDERALISMO + NORTE + LUCIA + SUR + GUADALUPE + CENTRAL + EVA
 Capitulo + 1000 + 2000 + 3000 + 4000 + 5000 + 6000

Fecha : 24/11/2023

Hoja : 1

CONCEPTO	EGRESOS					
	APROBADO	AMPLIACIONES/ (REDUCCIONES)	MODIFICADO	DEVENGADO	PAGADO	SUBEJERCICIO
	1	2	3 = (1+2)	4	5	6 = (3-4)
GASTO CORRIENTE	753,460,833.90	1,928,784.68	755,389,618.58	648,935,763.83	618,443,527.12	106,453,854.75
GASTO DE CAPITAL	59,872,500.00	12,060,477.86	71,932,977.86	38,375,310.73	23,002,268.73	33,557,667.13
TOTALES	813,333,333.90	13,989,262.54	827,322,596.44	687,311,074.56	641,445,795.85	140,011,521.88

* Bajo protesta de decir verdad declaramos que los Estados Financieros y sus notas, son razonablemente correctos y son responsabilidad del emisor

LIC. SILVIA DOLORES NAVARRO ROMERO
 JEFE DE RECURSOS FINANCIEROS

LIC. CESAR ALEJANDRO HERNANDEZ ALVAREZ
 DIRECTOR ADMINISTRATIVO
 HOSPITAL GENERAL DE ZAPOPAN
 DIRECCION DE ADMINISTRACION Y FINANZAS

DR. MIGUEL RICARDO OCHOA PLASCENCIA
 DIRECTOR GENERAL

OPD SERVICIOS DE SALUD DEL MUNICIPIO DE ZAPOPAN
 DIRECCION GENERAL



SERVICIOS DE SALUD DEL MUNICIPIO DE ZAPOPAN
 RAMON CORONA # 500, COL. CENTRO, ZAPOPAN JALISCO
 SSM010830U83

ESTADO ANALITICO DEL EJERCICIO DEL PRESUPUESTO DE EGRESOS
 CLASIFICACION FUNCIONAL

DE ENERO A OCTUBRE AÑO 2023

REC. SUBSIDIO Y PROPIOS

Sedes : ZAPOPAN + FEDERALISMO + NORTE + LUCIA + SUR + GUADALUPE + CENTRAL + EVA


Capítulo + 1000 + 2000 + 3000 + 4000 + 5000 + 6000

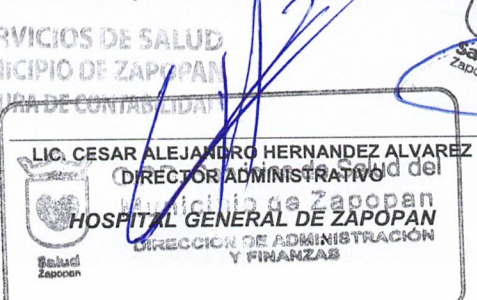
Hoja : 1

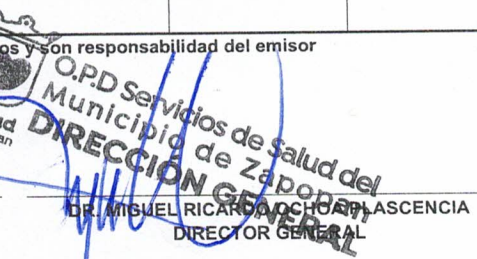
Fecha : 24/11/2023

CONCEPTO	EGRESOS					
	APROBADO	AMPLIACIONES/ (REDUCCIONES)	MODIFICADO	DEVENGADO	PAGADO	SUBEJERCICIO
	1	2	3 = (1+2)	4	5	6 = (3-4)
SERVICIOS DE SALUD A LA PERSONA	813,333,333.90	13,989,262.54	827,322,596.44	687,311,074.56	641,445,795.85	140,011,521.88

* Bajo protesta de decir verdad declaramos que los Estados Financieros y sus notas, son razonablemente correctos y son responsabilidad del emisor


 LIC. SILVIA DOLORES NAVARRO ROMERO
 JEFE DE RECURSOS FINANCIEROS


 LIC. CESAR ALEJANDRO HERNANDEZ ALVAREZ
 DIRECTOR ADMINISTRATIVO
 HOSPITAL GENERAL DE ZAPOPAN
 DIRECCION DE ADMINISTRACION Y FINANZAS


 O.P.D Servicios de Salud del
 Municipio de Zapopan
 DIRECCION GENERAL
 DE MIGUEL RICARDO PACHECO ASCENCIA
 DIRECTOR GENERAL



SERVICIOS DE SALUD DEL MUNICIPIO DE ZAPOPAN
 RAMON CORONA # 500, COL. CENTRO, ZAPOPAN JALISCO
 SSM010830U83

ESTADO ANALITICO DEL EJERCICIO DEL PRESUPUESTO DE EGRESOS
 CLASIFICACION PROGRAMATICA
 DE ENERO A OCTUBRE AÑO 2023

REC. SUBSIDIO Y PROPIOS + RECURSOS PROPIOS

Sedes : ZAPOPAN + FEDERALISMO + NORTE + LUCIA + SUR + GUADALUPE + CENTRAL + EVA

Capítulo + 1000 + 2000 + 3000 + 4000 + 5000 + 6000

Fecha : 24/11/2023

Hoja : 1

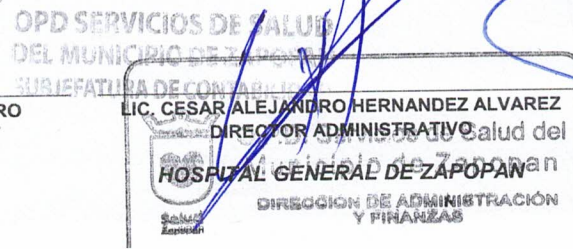
CONCEPTO	EGRESOS					
	APROBADO	AMPLIACIONES/ (REDUCCIONES)	MODIFICADO	DEVENGADO	PAGADO	SUBEJERCICIO
	1	2	3 = (1+2)	4	5	6 = (3-4)
PRESTACION DE SERVICIOS PUBLICOS	813,333,333.90	13,989,262.54	827,322,596.44	687,311,074.56	641,445,795.85	140,011,521.88

* Bajo protesta de decir verdad declaramos que los Estados Financieros y sus notas, son razonablemente correctos y son de la responsabilidad del emisor

LIC. SILVIA DOLORES NAVARRO ROMERO
 JEFE DE RECURSOS FINANCIEROS

LIC. CESAR ALEJANDRO HERNANDEZ ALVAREZ
 DIRECTOR ADMINISTRATIVO

DR. MIGUEL RICARDO ROCHA PLASCENCIA
 DIRECTOR GENERAL





SERVICIOS DE SALUD DEL MUNICIPIO DE ZAPOPAN
 RAMON CORONA # 500, COL. CENTRO, ZAPOPAN JALISCO
 SSM010830U83

ESTADO ANALITICO DEL EJERCICIO DEL PRESUPUESTO DE EGRESOS
 CLASIFICACION ADMINISTRATIVA
 DE ENERO A OCTUBRE AÑO 2023
 REC. SUBSIDIO Y PROPIOS

Sedes : ZAPOPAN + FEDERALISMO + NORTE + LUCIA + SUR + GUADALUPE + CENTRAL + EVA

Capitulo + 1000 + 2000 + 3000 + 4000 + 5000 + 6000

Fecha : 30/11/2023

Hoja : 1

CONCEPTO	EGRESOS					
	APROBADO	AMPLIACIONES/ (REDUCCIONES)	MODIFICADO	DEVENGADO	PAGADO	SUBEJERCICIO
	1	2	3 = (1+2)	4	5	6 = (3-4)
ENTIDADES PARAESTATALES EMPRESARIALES NO FINANCIERAS MUNICIPAL	813,333,333.90	13,989,262.54	827,322,596.44	687,311,074.56	641,445,795.85	140,011,521.88

* Bajo protesta de decir verdad declaramos que los Estados Financieros y sus notas, son razonablemente correctos y son responsabilidad del emisor



OPD SERVICIOS DE SALUD
 DEL MUNICIPIO DE ZAPOPAN
 SUBJEFATURA DE CONTABILIDAD



O.P.D. Servicios de Salud del
 Municipio de Zapopan
 DIRECCIÓN GENERAL

LIC. SILVIA DOLORES NAVARRO ROMERO
 JEFE DE RECURSOS FINANCIEROS

LIC. CESAR ALEJANDRO HERNANDEZ ALVAREZ
 DIRECTOR ADMINISTRATIVO

DR. MESEL RICARDO OCHOA PLASCENCIA
 DIRECTOR GENERAL

