



ESTADO ANALITICO DEL EJERCICIO DEL PRESUPUESTO DE EGRESOS

CLASIFICACION POR OBJETO DE GASTO
 DE ENERO A NOVIEMBRE AÑO 2023
 REC. SUBSIDIO Y PROPIOS

Sedes : ZAPOPAN + FEDERALISMO + NORTE + LUCIA + SUR + GUADALUPE + CENTRAL + EVA

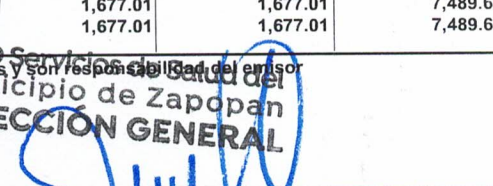
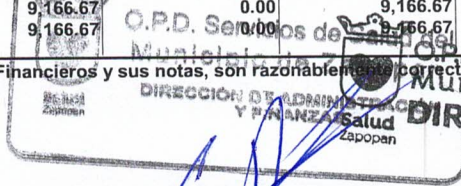
Fecha : 13/12/2023 11:08:45 a.m.

Capítulo + 1000 + 2000 + 3000 + 4000 + 5000 + 6000

Hoja : 1

CONCEPTO	EGRESOS					
	APROBADO	AMPLIACIONES/ (REDUCCIONES)	MODIFICADO	DEVENGADO	PAGADO	SUBEJERCICIO
	1	2	3 = (1+2)	4	5	6 = (3-4)
SERVICIOS PERSONALES	620,420,546.45	0.00	620,420,546.45	577,428,977.12	548,236,191.01	42,991,569.33
RENUNERACI AL PERSONAL DE CARACTER	232,971,565.68	0.00	232,971,565.68	205,027,830.59	205,027,830.59	27,943,735.09
SUELDOS BASE AL PERSONAL PERMANENTE	232,971,565.68	0.00	232,971,565.68	205,027,830.59	205,027,830.59	27,943,735.09
SUELDOS BASE	232,971,565.68	0.00	232,971,565.68	205,027,830.59	205,027,830.59	27,943,735.09
RENUNERAC AL PERSONAL DE CARACTER	97,057,518.90	0.00	97,057,518.90	120,192,331.24	120,192,331.24	-23,134,812.34
SUELDOS BASE AL PERSONAL EVENTUAL	97,057,518.90	0.00	97,057,518.90	120,192,331.24	120,192,331.24	-23,134,812.34
SUELDOS BASE AL PERSONAL EVENTUAL	97,057,518.90	0.00	97,057,518.90	120,192,331.24	120,192,331.24	-23,134,812.34
REMUNERACIONES ADICIONALES Y ESPECIALES	83,567,915.13	0.00	83,567,915.13	90,787,731.64	63,965,661.77	-7,219,816.51
PRIMAS X AÑOS DE SERVICIO EFECTIVOS	16,598,424.91	0.00	16,598,424.91	15,009,528.64	15,009,528.64	1,588,896.27
PRIMAS X AÑOS DE SERVICIO EFECTIVOS	16,598,424.91	0.00	16,598,424.91	15,009,528.64	15,009,528.64	1,588,896.27
PRIMAS DE VACAC. DOMINICAL Y GRATIF. FIN	65,136,156.87	0.00	65,136,156.87	60,477,236.69	33,655,166.82	4,658,920.18
PRIMAS DE VACACIONES Y DOMINICAL	65,136,156.87	0.00	65,136,156.87	60,477,236.69	33,655,166.82	4,658,920.18
HORAS EXTRAORDINARIAS	1,833,333.35	0.00	1,833,333.35	15,300,966.31	15,300,966.31	-13,467,632.96
REMUNERACIONES POR HORAS	1,833,333.35	0.00	1,833,333.35	15,300,966.31	15,300,966.31	-13,467,632.96
SEGURIDAD SOCIAL	80,144,990.46	0.00	80,144,990.46	73,562,063.58	73,562,063.58	6,582,926.88
APORTACIONES DE SEGURIDAD SOCIAL	17,315,615.61	0.00	17,315,615.61	16,445,184.60	16,445,184.60	870,431.01
APORTACIONES AL ISSSTE	17,315,615.61	0.00	17,315,615.61	16,445,184.60	16,445,184.60	870,431.01
APORTACIONES A FONDOS DE VIVIENDA	8,657,957.29	0.00	8,657,957.29	8,358,571.14	8,358,571.14	299,386.15
APORTACIONES AL FOVISSSTE	8,657,957.29	0.00	8,657,957.29	7,972,115.80	7,972,115.80	685,841.49
APORTACIONES A FONDO DE VIVIENDA	0.00	0.00	0.00	386,455.34	386,455.34	-386,455.34
APORTACIONES AL SISTEMA PARA EL RETIRO	50,504,750.89	0.00	50,504,750.89	48,758,307.84	48,758,307.84	1,746,443.05
APORTACIONES SISTEMA DE AHORRO PARA	50,504,750.89	0.00	50,504,750.89	48,758,307.84	48,758,307.84	1,746,443.05
APORTACIONES PARA SEGUROS	3,666,666.67	0.00	3,666,666.67	0.00	0.00	3,666,666.67
CUOTAS SEGURO DE VIDA DEL PERSONAL	3,666,666.67	0.00	3,666,666.67	0.00	0.00	3,666,666.67
OTRAS PRESTACIONES SOCIALES Y	118,251,757.58	0.00	118,251,757.58	87,534,520.07	85,163,803.83	30,717,237.51
INDEMNIZACIONES	9,539,369.17	0.00	9,539,369.17	7,096,264.00	7,096,264.00	2,443,105.17
INDEMNIZACIONES POR ACCIDENTES EN EL	9,539,369.17	0.00	9,539,369.17	7,096,264.00	7,096,264.00	2,443,105.17
PRESTACIONES CONTRACTUALES	108,254,055.08	0.00	108,254,055.08	79,044,456.07	76,673,739.83	29,209,599.01
PRESTACIONES GRALES DE TRABAJO O	108,254,055.08	0.00	108,254,055.08	79,044,456.07	76,673,739.83	29,209,599.01
APOYOS CAPACITACION DE SERVIDORES	458,333.33	0.00	458,333.33	0.00	0.00	458,333.33
APOYOS CAPACITACION DE SERVIDORES	458,333.33	0.00	458,333.33	0.00	0.00	458,333.33
OTRAS PRESTACIONES SOCIALES Y	0.00	0.00	0.00	1,393,800.00	1,393,800.00	-1,393,800.00
OTRAS PRESTACIONES	0.00	0.00	0.00	1,393,800.00	1,393,800.00	-1,393,800.00
PAGO DE ESTIMULOS A SERVIDORES PUBLICOS	8,426,798.70	0.00	8,426,798.70	324,500.00	324,500.00	8,102,298.70
ESTIMULOS	8,426,798.70	0.00	8,426,798.70	324,500.00	324,500.00	8,102,298.70
ESTIMULOS POR PRODUCTIVIDAD Y	8,426,798.70	0.00	8,426,798.70	324,500.00	324,500.00	8,102,298.70
MATERIALES Y SUMINISTROS	93,046,537.81	-2,096,000.00	90,950,537.81	61,690,921.27	60,396,668.94	29,259,616.54
MAT DE ADMON, EMISION DE DOCTO Y ART	6,325,287.84	-730,000.00	5,595,287.84	2,818,080.40	2,607,303.60	2,777,207.44
MATERIALES, UTILES Y EQUIPOS MENORES DE	2,200,000.00	0.00	2,200,000.00	428,798.77	218,021.97	1,771,201.23
MATERIALES Y UTILES DE OFICINA	2,200,000.00	0.00	2,200,000.00	428,798.77	218,021.97	1,771,201.23
MATERIALES Y UTILES DE IMPRESION Y	45,833.33	0.00	45,833.33	0.00	0.00	45,833.33
MATERIALES Y UTILES DE IMPRESION Y	45,833.33	0.00	45,833.33	0.00	0.00	45,833.33
MATERIALES Y EQUIPOS MENORES DE TI Y	320,833.33	0.00	320,833.33	191,438.46	191,438.46	129,394.87
MATER. PARA PROCESAMIENTO EN EQUIPOS	320,833.33	0.00	320,833.33	191,438.46	191,438.46	129,394.87
MATERIAL IMPRESO E INFORMACION DIGITAL	91,666.67	270,000.00	361,666.67	336,474.94	336,474.94	25,191.73
MATERIAL DE APOYO INFORMATIVO	91,666.67	270,000.00	361,666.67	336,474.94	336,474.94	25,191.73
MATERIAL DE LIMPIEZA	3,666,954.51	-1,000,000.00	2,666,954.51	1,861,368.23	1,861,368.23	805,586.28
MATERIAL DE LIMPIEZA	3,666,954.51	-1,000,000.00	2,666,954.51	1,861,368.23	1,861,368.23	805,586.28
ALIMENTOS Y UTENSILIOS	4,904,166.66	0.00	4,904,166.66	3,962,551.51	3,896,403.80	941,615.15
PRODUCTOS ALIMENTICIOS PARA PERSONAS	4,583,333.33	0.00	4,583,333.33	3,950,516.45	3,884,368.74	632,816.88
PROD. ALIMENTICIOS PARA EJERCITO	4,583,333.33	0.00	4,583,333.33	3,950,516.45	3,884,368.74	632,816.88
UTENSILIOS PARA EL SERVICIO DE	320,833.33	0.00	320,833.33	12,035.06	12,035.06	308,798.27
UTENSILIOS PARA EL SERVICIO DE	320,833.33	0.00	320,833.33	12,035.06	12,035.06	308,798.27
MAT Y ARTICULO DE CONTRUCCION Y DE	1,136,666.67	324,000.00	812,666.67	627,865.54	585,537.14	184,801.13
CEMENTO Y PRODUCTOS DE CONCRETO	36,666.67	0.00	36,666.67	12,544.82	12,544.82	24,121.85
CEMENTO Y PRO DUCTOS DE CONCRETO	36,666.67	0.00	36,666.67	12,544.82	12,544.82	24,121.85
CAL, YESO Y PRODUCTOS DE YESO	9,166.67	0.00	9,166.67	1,677.01	1,677.01	7,489.66
CAL, YESO Y PRODUCTOS DE YESO	9,166.67	0.00	9,166.67	1,677.01	1,677.01	7,489.66

* Bajo protesta de decir verdad declaramos que los Estados Financieros y sus notas, son razonables en forma y son responsabilidad del emisor



LIC. SILVIA DOLORES NAVARRO ROMERO
 JEFE DE RECURSOS FINANCIEROS

LIC. CESAR ALEJANDRO HERNANDEZ ALVAREZ
 DIRECTOR ADMINISTRATIVO

DR. MIGUEL RICARDO OCHOA PLASCENCIA
 DIRECTOR GENERAL



SERVICIOS DE SALUD DEL MUNICIPIO DE ZAPOPAN
 RAMON CORONA # 500, COL. CENTRO, ZAPOPAN JALISCO
 SSM010830U83

ESTADO ANALITICO DEL EJERCICIO DEL PRESUPUESTO DE EGRESOS

CLASIFICACION POR OBJETO DE GASTO
 DE ENERO A NOVIEMBRE AÑO 2023
 REC. SUBSIDIO Y PROPIOS

Sedes : ZAPOPAN + FEDERALISMO + NORTE + LUCIA + SUR + GUADALUPE + CENTRAL + EVA

Fecha : 13/12/2023 11:08:46 a.m.

Capítulo + 1000 + 2000 + 3000 + 4000 + 5000 + 6000

Hoja : 2

CONCEPTO	EGRESOS					
	APROBADO	AMPLIACIONES/ (REDUCCIONES)	MODIFICADO	DEVENGADO	PAGADO	SUBEJERCICIO
	1	2	3 = (1+2)	4	5	6 = (3-4)
MADERA Y PRODUCTOS DE MADERA	9,166.67	0.00	9,166.67	4,448.00	4,448.00	4,718.67
MADERA Y PRODUCTOS DE MADERA	9,166.67	0.00	9,166.67	4,448.00	4,448.00	4,718.67
VIDRIO Y PRODUCTOS DE VIDRIO	45,833.33	0.00	45,833.33	955.01	955.01	44,878.32
VIDRIO Y PRODUCTOS DE VIDRIO	45,833.33	0.00	45,833.33	955.01	955.01	44,878.32
MATERIAL ELECTRICO Y ELECTRONICO	45,833.34	331,000.00	376,833.34	301,982.29	301,982.29	74,851.05
MATERIAL ELECTRICO Y ELECTRONICO	45,833.34	331,000.00	376,833.34	301,982.29	301,982.29	74,851.05
ARTICULOS METALICOS PARA LA	27,500.00	0.00	27,500.00	84,293.30	41,964.90	-56,793.30
ARTICULOS METALICOS PARA LA	27,500.00	0.00	27,500.00	84,293.30	41,964.90	-56,793.30
MATERIALES COMPLEMENTARIOS	45,833.33	0.00	45,833.33	17,591.09	17,591.09	28,242.24
MATERIALES COMPLEMENTARIOS	45,833.33	0.00	45,833.33	17,591.09	17,591.09	28,242.24
OTROS MATERIALES Y ART. D CONSTRU Y	916,666.66	-655,000.00	261,666.66	204,374.02	204,374.02	57,292.64
OTROS MATERIALES Y ART. D CONSTRU Y	916,666.66	-655,000.00	261,666.66	204,374.02	204,374.02	57,292.64
PRODUCTOS QUIM, FARMACEUTICOS Y DE	65,633,333.31	660,000.00	66,293,333.31	48,043,836.96	47,068,837.54	18,249,496.35
MEDICINAS Y PRODUCTOS FARMACEUTICOS	32,083,333.33	0.00	32,083,333.33	26,045,142.81	25,306,498.12	6,038,190.52
MEDICINAS Y PRODUCTOS FARMACEUTICOS	32,083,333.33	0.00	32,083,333.33	26,045,142.81	25,306,498.12	6,038,190.52
MATERIALES, ACCESORIOS Y SUMINISTROS	32,083,333.32	0.00	32,083,333.32	20,371,103.54	20,134,748.81	11,712,229.78
MATERIALES, ACCESORIOS Y SUMINISTROS	32,083,333.32	0.00	32,083,333.32	20,371,103.54	20,134,748.81	11,712,229.78
MATERIALES, ACCESORIOS Y SUMINIS. DE	458,333.33	0.00	458,333.33	13,045.12	13,045.12	445,288.21
MATERIALES, ACCESORIOS Y SUMINIS. DE	458,333.33	0.00	458,333.33	13,045.12	13,045.12	445,288.21
FIBRAS SINTETICAS, HULES, PLASTICOS Y	916,666.67	660,000.00	1,576,666.67	1,592,310.23	1,592,310.23	-15,643.56
FIBRAS SINTETICAS, HULES PLASTICOS Y	916,666.67	660,000.00	1,576,666.67	1,592,310.23	1,592,310.23	-15,643.56
OTROS PRODUCTOS QUIMICOS	91,666.66	0.00	91,666.66	22,235.26	22,235.26	69,431.40
OTROS PRODUCTOS QUIMICOS	91,666.66	0.00	91,666.66	22,235.26	22,235.26	69,431.40
COMBUSTIBLES, LUBRICANTES Y ADITIVOS	5,958,333.34	-2,000,000.00	3,958,333.34	3,115,170.76	3,115,170.76	843,162.58
COMBUSTIBLES, LUBRICANTES Y ADITIVOS	5,958,333.34	-2,000,000.00	3,958,333.34	3,115,170.76	3,115,170.76	843,162.58
COMB. VEHICULOS DE PROG DE SEGURIDAD	5,958,333.34	-2,000,000.00	3,958,333.34	3,115,170.76	3,115,170.76	843,162.58
VESTUARIO,BCOS, PRENDAS DE PROTEC Y ART	6,687,083.35	0.00	6,687,083.35	1,708,843.41	1,708,843.41	4,978,239.94
VESTUARIO Y UNIFORMES	4,349,583.34	0.00	4,349,583.34	14,674.00	14,674.00	4,334,909.34
VESTUARIO Y UNIFORMES	4,349,583.34	0.00	4,349,583.34	14,674.00	14,674.00	4,334,909.34
PRENDAS DE SEGURIDAD Y PROTECCION	504,166.67	0.00	504,166.67	21,620.66	21,620.66	482,546.01
PRENDAS DE PROTECCION PERSONAL	504,166.67	0.00	504,166.67	21,620.66	21,620.66	482,546.01
BLANCOS Y TEXTILES, EXCEPTO PRENDAS DE	1,833,333.34	0.00	1,833,333.34	1,672,548.75	1,672,548.75	160,784.59
BLANCOS Y TEXTILES, EXCEPTO PRENDAS	1,833,333.34	0.00	1,833,333.34	1,672,548.75	1,672,548.75	160,784.59
HERRAMIENTAS, REFACCIONES Y ACCESORIOS	2,401,666.64	298,000.00	2,699,666.64	1,414,572.69	1,414,572.69	1,285,093.95
HERRAMIENTAS MENORES	45,833.33	300,000.00	345,833.33	342,598.84	342,598.84	3,234.49
HERRAMIENTAS MENORES	45,833.33	300,000.00	345,833.33	342,598.84	342,598.84	3,234.49
REFACCIONES Y ACCESORIOS MENORES DE	91,666.67	0.00	91,666.67	36,722.82	36,722.82	54,943.85
REFACCIONES Y ACCESORIOS MENORES DE	91,666.67	0.00	91,666.67	36,722.82	36,722.82	54,943.85
REFAC Y ACC MENORES DE MOB Y EQPO DE	91,666.66	-62,000.00	29,666.66	53,043.69	53,043.69	-23,377.03
REFAC Y ACC MENORES DE MOB Y EQPO DE	91,666.66	-62,000.00	29,666.66	53,043.69	53,043.69	-23,377.03
REFAC Y ACC MENORES DE EQUIPO DE	137,500.00	0.00	137,500.00	48,213.80	48,213.80	89,286.20
REFAC Y ACC PARA EQUIPO DE COMPUTO	137,500.00	0.00	137,500.00	48,213.80	48,213.80	89,286.20
REFAC Y ACC MENORES EQ E	916,666.65	0.00	916,666.65	361,197.52	361,197.52	555,469.13
REFAC Y ACC MENORES EQ e	916,666.65	0.00	916,666.65	361,197.52	361,197.52	555,469.13
REFAC Y ACC MENORES DE EQUIPO DE	1,100,000.00	0.00	1,100,000.00	549,865.76	549,865.76	550,134.24
REFAC Y ACC MENORES DE EQUIPO DE	1,100,000.00	0.00	1,100,000.00	549,865.76	549,865.76	550,134.24
REFAC Y ACC MENORES OTROS BIENES	18,333.33	60,000.00	78,333.33	22,930.26	22,930.26	55,403.07
REFAC Y ACC MENORES OTROS BIENES	18,333.33	60,000.00	78,333.33	22,930.26	22,930.26	55,403.07
SERVICIOS GENERALES	105,439,833.03	4,024,784.68	109,464,617.71	75,155,031.93	74,850,649.54	34,309,585.78
SERVICIOS BASICOS	5,474,333.33	0.00	5,474,333.33	4,572,864.28	4,570,867.88	901,469.05
ENERGIA ELECTRICA	4,125,000.01	0.00	4,125,000.01	3,910,425.00	3,910,425.00	214,575.01
SERVICIO DE ENERGIA ELECTRICA	4,125,000.01	0.00	4,125,000.01	3,910,425.00	3,910,425.00	214,575.01
GAS	412,499.99	0.00	412,499.99	288,295.85	286,299.45	124,204.14
GAS	412,499.99	0.00	412,499.99	288,295.85	286,299.45	124,204.14
AGUA	274,999.99	0.00	274,999.99	107,801.00	107,801.00	167,198.99
SERVICIO DE AGUA	274,999.99	0.00	274,999.99	107,801.00	107,801.00	167,198.99
TELEFONIA TRADICIONAL	183,333.34	0.00	183,333.34	170,855.05	170,855.05	12,478.29
SERVICIO TELEFONICO CONVENCIONAL	183,333.34	0.00	183,333.34	170,855.05	170,855.05	12,478.29

* Bajo protesta de decir verdad declaramos que los Estados Financieros y sus notas, son razonablemente correctos y son responsabilidad del emisor.



LIC. SILVIA DOLORES NAVARRO ROMERO
 JEFE DE RECURSOS FINANCIEROS

LIC. CESAR ALEJANDRO HERNANDEZ ALVAREZ
 DIRECTOR ADMINISTRATIVO

DR. MIGUEL RICARDO OCHOA PLASCENCIA
 DIRECTOR GENERAL



SERVICIOS DE SALUD DEL MUNICIPIO DE ZAPOPAN
 RAMON CORONA # 500, COL. CENTRO, ZAPOPAN JALISCO
 SSM010830U83

ESTADO ANALITICO DEL EJERCICIO DEL PRESUPUESTO DE EGRESOS

CLASIFICACION POR OBJETO DE GASTO
 DE ENERO A NOVIEMBRE AÑO 2023
 REC. SUBSIDIO Y PROPIOS

Sedes : ZAPOPAN + FEDERALISMO + NORTE + LUCIA + SUR + GUADALUPE + CENTRAL + EVA


Capítulo + 1000 + 2000 + 3000 + 4000 + 5000 + 6000

Fecha : 13/12/2023 11:08:46 a.m.

Hoja : 3

CONCEPTO	EGRESOS					
	APROBADO	AMPLIACIONES/ (REDUCCIONES)	MODIFICADO	DEVENGADO	PAGADO	SUBEJERCICIO
	1	2	3 = (1+2)	4	5	6 = (3-4)
TELEFONIA CELULAR	18,333.33	0.00	18,333.33	22,509.00	22,509.00	-4,175.67
SERVICIO DE TELEFONIA CELULAR	18,333.33	0.00	18,333.33	22,509.00	22,509.00	-4,175.67
SERV ACCESO INTERNET, REDES Y PROC. DE	183,333.34	0.00	183,333.34	72,279.43	72,279.43	111,053.91
SERV CONDUC. SEÑALES ANALOGICAS Y	183,333.34	0.00	183,333.34	72,279.43	72,279.43	111,053.91
SERVICIOS POSTALES Y TELEGRAFICOS	1,833.33	0.00	1,833.33	698.95	698.95	1,134.38
SERVICIO POSTAL	1,833.33	0.00	1,833.33	698.95	698.95	1,134.38
SERVICIOS INTEGRALES Y OTROS SERVICIOS	275,000.00	0.00	275,000.00	0.00	0.00	275,000.00
SERVICIOS INTEGRALES DE	275,000.00	0.00	275,000.00	0.00	0.00	275,000.00
SERVICIOS DE ARRENDAMIENTO	430,833.33	-36,047.40	394,785.93	367,575.00	367,575.00	27,210.93
ARRENDAMIENTO DE MOB Y EQPO DE	18,333.33	0.00	18,333.33	0.00	0.00	18,333.33
ARRENDAMIENTO DE EQUIPO Y BIENES	18,333.33	0.00	18,333.33	0.00	0.00	18,333.33
OTROS ARRENDAMIENTOS	412,500.00	-36,047.40	376,452.60	367,575.00	367,575.00	8,877.60
ARREND. DE SUSTANCIAS Y PRODUCTOS	412,500.00	-36,047.40	376,452.60	367,575.00	367,575.00	8,877.60
SERV PROF, CIENTIF, TECNICO Y OTROS	64,036,291.37	-6,062,146.47	57,974,144.90	50,180,809.49	50,058,268.25	7,793,335.41
SERV LEGALES, CONTAB, AUDITORIA Y	574,200.00	0.00	574,200.00	504,600.00	504,600.00	69,600.00
ASESORIAS ASOCIADAS A CONVENIOS, TRAT.	574,200.00	0.00	574,200.00	504,600.00	504,600.00	69,600.00
SERV CONSULTORIA ADMVA,	275,000.00	21,000.00	296,000.00	320,996.00	320,996.00	-24,996.00
SERVICIOS DE INFORMATICA	275,000.00	21,000.00	296,000.00	320,996.00	320,996.00	-24,996.00
SERV APOYO ADMVO, TRADUCC, FOTOCOPIADO	1,485,000.00	35,453.53	1,520,453.53	973,076.87	850,535.63	547,376.66
SERVICIOS RELACIONADOS CON	1,485,000.00	35,453.53	1,520,453.53	973,076.87	850,535.63	547,376.66
SERVICIOS DE VIGILANCIA	2,750,000.01	381,400.00	3,131,400.01	2,544,733.50	2,544,733.50	586,666.51
SERVICIOS DE VIGILANCIA	2,750,000.01	381,400.00	3,131,400.01	2,544,733.50	2,544,733.50	586,666.51
SERV PROF., CIENTIFICOS Y TECNICOS	58,952,091.36	-6,500,000.00	52,452,091.36	45,837,403.12	45,837,403.12	6,614,688.24
SUBCONTRATACION DE SERVICIOS CON	58,952,091.36	-6,500,000.00	52,452,091.36	45,837,403.12	45,837,403.12	6,614,688.24
SERVICIO FINANCIEROS, BANCARIOS Y	1,352,083.32	500,000.00	1,852,083.32	1,812,517.61	1,671,220.90	39,565.71
SERVICIOS FINANCIEROS Y BANCARIOS	458,333.33	0.00	458,333.33	553,939.02	553,939.02	-95,605.69
SERVICIOS BANCARIOS Y FINANCIEROS	458,333.33	0.00	458,333.33	553,939.02	553,939.02	-95,605.69
SERV DE RECAUDACION, TRASLADO Y CUST.	412,500.00	0.00	412,500.00	526,569.62	468,363.52	-114,069.62
GASTOS INHERENTES A LA RECAUDACION	412,500.00	0.00	412,500.00	526,569.62	468,363.52	-114,069.62
SEGUROS DE RESPONSA. PATRIMONIAL Y	22,916.66	0.00	22,916.66	11,765.86	11,765.86	11,150.80
SEGURO DE RESPONSABILIDAD	22,916.66	0.00	22,916.66	11,765.86	11,765.86	11,150.80
SEGURO DE BIENES PATRIMONIALES	458,333.33	500,000.00	958,333.33	720,243.11	637,152.50	238,090.22
SEGUROS DE BIENES PATRIMONIALES	458,333.33	500,000.00	958,333.33	720,243.11	637,152.50	238,090.22
SERV DE INST, REPARACION, MANTTO Y	15,711,666.68	16,515,971.15	32,227,637.83	11,436,018.62	11,397,470.58	20,791,619.21
CONSERVACION Y MANTO MENOR DE	9,166,666.66	15,940,522.93	25,107,189.59	6,089,162.61	6,089,162.61	19,018,026.98
MANTTO Y CONSERVACION INMUEBLES	9,166,666.66	15,940,522.93	25,107,189.59	6,089,162.61	6,089,162.61	19,018,026.98
INST, REP Y MTO D MOB Y EQ D ADM, EDUC Y	91,666.67	0.00	91,666.67	13,561.56	13,561.56	78,105.11
MANTO DE MOB. Y EQUIPO DE	91,666.67	0.00	91,666.67	13,561.56	13,561.56	78,105.11
INSTAL, REPAR Y MANTO DE EQ DE COMPUTO	9,166.67	-10,000.00	-833.33	0.00	0.00	-833.33
MANTO Y CONSERVACION DE BIENES	9,166.67	-10,000.00	-833.33	0.00	0.00	-833.33
INSTAL, REP Y MANTO EQ.E INST MEDICO Y DE	458,333.34	0.00	458,333.34	37,419.33	37,419.33	420,914.01
INSTAL, REP Y MANTO EQ.E INST MEDICO Y	458,333.34	0.00	458,333.34	37,419.33	37,419.33	420,914.01
REPARACION Y MANTO DE EQUIPO DE	1,833,333.34	0.00	1,833,333.34	1,182,195.12	1,182,195.12	651,138.22
MANTENIMIENTO Y CONSERVACION DE	1,833,333.34	0.00	1,833,333.34	1,182,195.12	1,182,195.12	651,138.22
REPAR Y MANTO D EQUIPO DE DEFENSA Y	27,500.00	-17,000.00	10,500.00	12,760.00	12,760.00	-2,260.00
REPAR Y MANTO D EQUIPO DE DEFENSA Y	27,500.00	-17,000.00	10,500.00	12,760.00	12,760.00	-2,260.00
MANT DE MAQUINARIA, OTROS EQUIPOS Y	275,000.00	551,000.00	826,000.00	826,875.04	804,964.96	-875.04
MANTE Y CONSERVACION DE MAQUINARIA Y	275,000.00	551,000.00	826,000.00	826,875.04	804,964.96	-875.04
SERVICIOS DE LIMPIEZA Y MANEJO DE	3,666,666.67	51,448.22	3,718,114.89	3,129,856.96	3,113,219.00	588,257.93
SERVICIOS DE LAVANDERIA, LIMPIEZA E	3,666,666.67	51,448.22	3,718,114.89	3,129,856.96	3,113,219.00	588,257.93
SERVICIOS DE JARDINERIA Y FUMIGACION	183,333.33	0.00	183,333.33	144,188.00	144,188.00	39,145.33
SERVICIOS DE JARDINERIA Y FUMIGACION	183,333.33	0.00	183,333.33	144,188.00	144,188.00	39,145.33
SERVICIOS DE COMUNICACION SOCIAL Y	36,666.67	80,000.00	116,666.67	0.00	0.00	116,666.67
DIF X RADIO, TV Y OTROS SOBRE PROGRAMAS	36,666.67	80,000.00	116,666.67	0.00	0.00	116,666.67
DIF X RADIO, TV Y OTROS SOBRE	36,666.67	80,000.00	116,666.67	0.00	0.00	116,666.67
SERVICIOS DE TRASLADO Y VIATICOS	458.33	31,000.00	31,458.33	6,895.90	6,895.90	24,562.43
PASAJES AEREOS	0.00	13,000.00	13,000.00	3,410.00	3,410.00	9,590.00
PJES AEREOS NACIONAL. LABOR EN CAMPO	0.00	13,000.00	13,000.00	3,410.00	3,410.00	9,590.00

* Bajo protesta de decir verdad declaramos que los Estados Financieros y sus notas, son razonablemente correctos y son responsabilidad del emisor



LIC. SILVIA DOLORES NAVARRO ROMERO
 JEFE DE RECURSOS FINANCIEROS

LIC. CESAR ALEJANDRO HERNANDEZ ALVAREZ
 DIRECTOR ADMINISTRATIVO

DR. MIGUEL RICARDO OCHOA PLASCENCIA
 DIRECTOR GENERAL



SERVICIOS DE SALUD DEL MUNICIPIO DE ZAPOPAN
 RAMON CORONA # 500, COL. CENTRO, ZAPOPAN JALISCO
 SSM010830U83

ESTADO ANALITICO DEL EJERCICIO DEL PRESUPUESTO DE EGRESOS

CLASIFICACION POR OBJETO DE GASTO

DE ENERO A NOVIEMBRE AÑO 2023

REC. SUBSIDIO Y PROPIOS

Sedes : ZAPOPAN + FEDERALISMO + NORTE + LUCIA + SUR + GUADALUPE + CENTRAL + EVA

Capítulo + 1000 + 2000 + 3000 + 4000 + 5000 + 6000

Fecha : 13/12/2023 11:08:47 a.m.

Hoja : 4

CONCEPTO	EGRESOS					
	APROBADO	AMPLIACIONES/ (REDUCCIONES)	MODIFICADO	DEVENGADO	PAGADO	SUBEJERCICIO
	1	2	3 = (1+2)	4	5	6 = (3-4)
PASAJES TERRESTRES	458.33	5,000.00	5,458.33	2,204.90	2,204.90	3,253.43
PJES TERRES NACIONAL LABOR EN CAMPO Y	458.33	5,000.00	5,458.33	2,204.90	2,204.90	3,253.43
VIATICOS EN EL PAIS	0.00	13,000.00	13,000.00	1,281.00	1,281.00	11,719.00
VIAT. NAC. LABORES EN CAMPO Y DE	0.00	13,000.00	13,000.00	1,281.00	1,281.00	11,719.00
OTROS SERVICIOS GENERALES	18,397,500.00	-7,003,992.60	11,393,507.40	6,778,351.03	6,778,351.03	4,615,156.37
IMPUESTOS Y DERECHOS	45,833.34	0.00	45,833.34	35,175.68	35,175.68	10,657.66
IMPUESTOS Y DERECHOS DE EXPORTACION	45,833.34	0.00	45,833.34	35,175.68	35,175.68	10,657.66
SENTENCIAS Y RESOLUCIONES AUTORIDAD	18,333,333.33	-7,003,992.60	11,329,340.73	6,741,647.35	6,741,647.35	4,587,693.38
EROGACIONES RESOLUCIONES AUTORIDAD	18,333,333.33	-7,003,992.60	11,329,340.73	6,741,647.35	6,741,647.35	4,587,693.38
PENAS, MULTAS, ACCESORIOS Y	18,333.33	0.00	18,333.33	1,528.00	1,528.00	16,805.33
PENAS, MULTAS, ACCESORIOS Y	18,333.33	0.00	18,333.33	1,528.00	1,528.00	16,805.33
TRANF. ASIGNACIONES, SUBSIDIOS Y OTRAS	9,900,000.00	0.00	9,900,000.00	5,103,184.81	5,098,434.21	4,796,815.19
AYUDAS SOCIALES	9,900,000.00	0.00	9,900,000.00	5,103,184.81	5,098,434.21	4,796,815.19
AYUDAS SOCIALES A PERSONAS	9,900,000.00	0.00	9,900,000.00	5,103,184.81	5,098,434.21	4,796,815.19
GASTOS POR SERVICIOS DE TRASLADO DE	9,900,000.00	0.00	9,900,000.00	5,103,184.81	5,098,434.21	4,796,815.19
BIENES MUEBLES, INMUEBLES E INTANGIBLES	65,859,750.00	12,060,477.86	77,920,227.86	44,889,909.41	35,233,316.32	33,030,318.45
MOBILIARIO Y EQUIPO DE ADMINISTRACION	7,451,532.55	0.00	7,451,532.55	6,453,320.56	6,453,320.56	998,211.99
MUEBLES DE OFICINA Y ESTANTERIA	137,500.00	0.00	137,500.00	1,149.00	1,149.00	136,351.00
MOBILIARIO DE OFICINA Y ESTANTERIA	137,500.00	0.00	137,500.00	1,149.00	1,149.00	136,351.00
EQUIPO DE COMPUTO Y D TECNOLOG DE	5,251,532.55	0.00	5,251,532.55	5,606,032.60	5,606,032.60	-354,500.05
BIENES INFORMATICOS	5,251,532.55	0.00	5,251,532.55	5,606,032.60	5,606,032.60	-354,500.05
OTROS MOBILIARIOS Y EQUIPOS DE	2,062,500.00	0.00	2,062,500.00	846,138.96	846,138.96	1,216,361.04
EQUIPO DE ADMINISTRACION	2,062,500.00	0.00	2,062,500.00	846,138.96	846,138.96	1,216,361.04
MOBILIARIO Y EQUIPO EDUCACIONAL Y	380,416.67	80,437.86	460,854.53	136,852.32	136,852.32	324,002.21
EQUIPOS Y APARATOS AUDIOVISUALES	22,916.67	0.00	22,916.67	21,246.40	21,246.40	1,670.27
EQUIPOS Y APARATOS AUDIOVISUALES	22,916.67	0.00	22,916.67	21,246.40	21,246.40	1,670.27
APARATOS DEPORTIVOS	320,833.33	0.00	320,833.33	0.00	0.00	320,833.33
APARATOS DEPORTIVOS	320,833.33	0.00	320,833.33	0.00	0.00	320,833.33
CAMARAS FOTOGRAFICAS Y DE VIDEO	36,666.67	80,437.86	117,104.53	115,605.92	115,605.92	1,498.61
CAMARAS FOTOGRAFICAS Y DE VIDEO	36,666.67	80,437.86	117,104.53	115,605.92	115,605.92	1,498.61
EQUIPO E INSTRUMENTAL MEDICO Y DE	25,666,666.66	17,100,000.00	42,766,666.66	12,452,592.28	6,461,599.19	30,314,074.38
EQUIPO MEDICO Y DE LABORATORIO	12,833,333.33	17,100,000.00	29,933,333.33	11,133,689.13	5,143,632.64	18,799,644.20
EQUIPO MEDICO Y DE LABORATORIO	12,833,333.33	17,100,000.00	29,933,333.33	11,133,689.13	5,143,632.64	18,799,644.20
INSTRUMENTAL MEDICO Y DE LABORATORIO	12,833,333.33	0.00	12,833,333.33	1,318,903.15	1,317,966.55	11,514,430.18
INSTRUMENTAL MEDICO Y DE LABORATORIO	12,833,333.33	0.00	12,833,333.33	1,318,903.15	1,317,966.55	11,514,430.18
VEHICULOS Y EQUIPO DE TRANSPORTE	25,070,833.34	883,040.00	25,953,873.34	24,463,199.95	20,797,599.95	1,490,673.39
VEHICULOS Y EQUIPO TERRESTRE	24,291,666.67	0.00	24,291,666.67	22,730,159.95	19,064,559.95	1,561,506.72
VEHICULOS TERRESTRES PARA PROG	24,291,666.67	0.00	24,291,666.67	22,730,159.95	19,064,559.95	1,561,506.72
OTROS EQUIPOS DE TRANSPORTE	779,166.67	883,040.00	1,662,206.67	1,733,040.00	1,733,040.00	-70,833.33
OTROS EQUIPOS DE TRANSPORTE	779,166.67	883,040.00	1,662,206.67	1,733,040.00	1,733,040.00	-70,833.33
MAQUINARIA, OTROS EQUIPOS Y HERRAMIENTAS	1,331,967.45	497,000.00	1,828,967.45	1,383,944.30	1,383,944.30	445,023.15
AIRE ACOND. CALEFAC Y DE REFRIG. IND Y	458,333.33	246,000.00	704,333.33	745,495.96	745,495.96	-41,162.63
SISTEMAS DE AIRE ACONDICIONADO,	458,333.33	246,000.00	704,333.33	745,495.96	745,495.96	-41,162.63
EQUIPO DE COMUNICACION Y	275,000.00	0.00	275,000.00	87,696.00	87,696.00	187,304.00
EQPOS Y APARATOS DE COMUNIC. Y	275,000.00	0.00	275,000.00	87,696.00	87,696.00	187,304.00
EQ. GENERACION ELECTRICA, APAR Y ACCES	323,634.12	0.00	323,634.12	12,992.00	12,992.00	310,642.12
MAQUINARIA Y EQUIPO ELECTRICO Y	323,634.12	0.00	323,634.12	12,992.00	12,992.00	310,642.12
HERRAMIENTAS Y MAQUINAS-HERRAMIENTA	183,333.33	251,000.00	434,333.33	450,760.34	450,760.34	-16,427.01
HERRAMIENTAS Y MAQUINAS HERRAMIENTA	183,333.33	251,000.00	434,333.33	450,760.34	450,760.34	-16,427.01
OTROS EQUIPOS	91,666.67	0.00	91,666.67	87,000.00	87,000.00	4,666.67
BIENES MUEBLES POR ARRENDAMIENTO	91,666.67	0.00	91,666.67	87,000.00	87,000.00	4,666.67
ACTIVOS INTANGIBLES	5,958,333.33	-6,500,000.00	-541,666.67	0.00	0.00	-541,666.67
SOFTWARE	5,958,333.33	-6,500,000.00	-541,666.67	0.00	0.00	-541,666.67
SOFTWARE	5,958,333.33	-6,500,000.00	-541,666.67	0.00	0.00	-541,666.67
TOTALES	894,666,667.29	13,989,262.54	908,655,929.83	764,268,024.54	723,815,260.02	144,387,905.29

* Bajo protesta de decir verdad declaramos que los Estados Financieros y sus notas, son razonablemente correctos y son responsabilidad del emisor.

OPD SERVICIOS DE SALUD
 DEL MUNICIPIO DE ZAPOPAN
 SUBSECRETARIA DE CONTABILIDAD
 LIC. SILVIA DOLORES NAVARRO ROMERO
 JEFE DE RECURSOS FINANCIEROS

O.P.D. Servicios de Salud
 Municipal de Zapopan
 DIRECCION DE ADMINISTRACION
 Y FINANZAS

O.P.D. Servicios de Salud
 Municipal de Zapopan
 DIRECCION GENERAL
 LIC. CESAR ALEJANDRO HERNANDEZ ALVAREZ
 DIRECTOR ADMINISTRATIVO
 DR. MIGUEL RICARDO OCHOA PLASCENCIA
 DIRECTOR GENERAL

HOSPITAL GENERAL DE ZAPOPAN



ESTADO ANALITICO DEL EJERCICIO DEL PRESUPUESTO DE EGRESOS
 CLASIFICACION ECONOMICA (POR TIPO DE GASTO)
 DE ENERO A NOVIEMBRE AÑO 2023
 REC. SUBSIDIO Y PROPIOS

Sedes : ZAPOPAN + FEDERALISMO + NORTE + LUCIA + SUR + GUADALUPE + CENTRAL + EVA
 Capitulo + 1000 + 2000 + 3000 + 4000 + 5000 + 6000

Fecha : 13/12/2023

Hoja : 1

CONCEPTO	EGRESOS					
	APROBADO	AMPLIACIONES/ (REDUCCIONES)	MODIFICADO	DEVENGADO	PAGADO	SUBEJERCICIO
	1	2	3 = (1+2)	4	5	6 = (3-4)
GASTO CORRIENTE	828,806,917.29	1,928,784.68	830,735,701.97	719,378,115.13	688,581,943.70	111,357,586.84
GASTO DE CAPITAL	65,859,750.00	12,060,477.86	77,920,227.86	44,889,909.41	35,233,316.32	33,030,318.45
TOTALES	894,666,667.29	13,989,262.54	908,655,929.83	764,268,024.54	723,815,260.02	144,387,905.29

O.P.D Servicios de Salud del
 Municipio de Zapopan
DIRECCIÓN GENERAL
 Salud Zapopan

Municipio de Zapopan
 DIRECCIÓN DE ADMINISTRACIÓN
 Y FINANZAS

* Bajo protesta de decir verdad declaramos que los Estados Financieros y sus notas, son razonablemente correctos y son responsabilidad del emisor.

OPD SERVICIOS DE SALUD
 DEL MUNICIPIO DE ZAPOPAN
 SUBDIRECCIÓN DE CONTABILIDAD
 Salud Zapopan

LIC. SILVIA DOLORES NAVARRO ROMERO
 JEFE DE RECURSOS FINANCIEROS

LIC. CESAR ALEJANDRO HERNANDEZ ALVAREZ
 DIRECTOR ADMINISTRATIVO

DR. MIGUEL RICARDO OCHOA PLASCENCIA
 DIRECTOR GENERAL

HOSPITAL GENERAL DE ZAPOPAN



SERVICIOS DE SALUD DEL MUNICIPIO DE ZAPOPAN
 RAMON CORONA # 500, COL. CENTRO, ZAPOPAN JALISCO
 SSM010830U83

ESTADO ANALITICO DEL EJERCICIO DEL PRESUPUESTO DE EGRESOS
 CLASIFICACION FUNCIONAL
 DE ENERO A NOVIEMBRE AÑO 2023
 REC. SUBSIDIO Y PROPIOS

Sedes : ZAPOPAN + FEDERALISMO + NORTE + LUCIA + SUR + GUADALUPE + CENTRAL + EVA
 Capitulo + 1000 + 2000 + 3000 + 4000 + 5000 + 6000

Fecha : 13/12/2023

Hoja : 1

CONCEPTO	EGRESOS					SUB EJERCICIO
	APROBADO	AMPLIACIONES/ (REDUCCIONES)	MODIFICADO	DEVENGADO	PAGADO	
	1	2	3 = (1+2)	4	5	
SERVICIOS DE SALUD A LA PERSONA	894,666,667.29	13,989,262.54	908,655,929.83	764,268,024.54	723,815,260.02	144,387,905.29

* Bajo protesta de decir verdad declaramos que los Estados Financieros y sus notas, son razonablemente correctos y conformes con los principios de contabilidad aplicables.

OPD SERVICIOS DE SALUD DEL MUNICIPIO DE ZAPOPAN
 SUBSECRETARÍA DE CONTABILIDAD
 Salud Zapopan

LIC. SILVIA DOLORES NAVARRO ROMERO
 JEFE DE RECURSOS FINANCIEROS

O.P.D. Servicios de Salud del Municipio de Zapopan
 DIRECCIÓN DE ADMINISTRACIÓN Y FINANZAS

LIC. CESAR ALEJANDRO HERNANDEZ ALVAREZ
 DIRECTOR ADMINISTRATIVO

O.P.D. Servicios de Salud del Municipio de Zapopan
 DIRECCIÓN GENERAL

DR. MIGUEL RICARDO OCHOA PLASCENCIA
 DIRECTOR GENERAL



SERVICIOS DE SALUD DEL MUNICIPIO DE ZAPOPAN
 RAMON CORONA # 500, COL. CENTRO, ZAPOPAN JALISCO
 SSM010830U83

ESTADO ANALITICO DEL EJERCICIO DEL PRESUPUESTO DE EGRESOS
 CLASIFICACION PROGRAMATICA
 DE ENERO A NOVIEMBRE AÑO 2023
 REC. SUBSIDIO Y PROPIOS

Sedes : ZAPOPAN + FEDERALISMO + NORTE + LUCIA + SUR + GUADALUPE + CENTRAL + EVA
 Capitulo + 1000 + 2000 + 3000 + 4000 + 5000 + 6000

Fecha : 13/12/2023

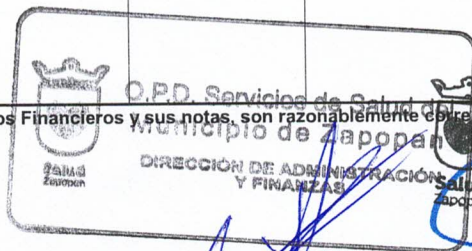
Hoja : 1

CONCEPTO	EGRESOS					
	APROBADO	AMPLIACIONES/ (REDUCCIONES)	MODIFICADO	DEVENGADO	PAGADO	SUBEJERCICIO
	1	2	3 = (1+2)	4	5	6 = (3-4)
PRESTACION DE SERVICIOS PUBLICOS	894,666,667.29	13,989,262.54	908,655,929.83	764,268,024.54	723,815,260.02	144,387,905.29

* Bajo protesta de decir verdad declaramos que los Estados Financieros y sus notas, son razonablemente correctos y son de la responsabilidad del emisor



LIC. SILVIA DOLORES NAVARRO ROMERO
 JEFE DE RECURSOS FINANCIEROS



LIC. CESAR ALEJANDRO HERNANDEZ ALVAREZ
 DIRECTOR ADMINISTRATIVO



O.P.D. Servicios de Salud del
 Municipio de Zapopan
 DIRECCIÓN GENERAL

DR. MIGUEL RICARDO OCHOA PLASCENCIA
 DIRECTOR GENERAL



SERVICIOS DE SALUD DEL MUNICIPIO DE ZAPOPAN
RAMON CORONA # 500, COL. CENTRO, ZAPOPAN JALISCO
SSM010830U83

ESTADO ANALITICO DEL EJERCICIO DEL PRESUPUESTO DE EGRESOS
CLASIFICACION ADMINISTRATIVA
DE ENERO A NOVIEMBRE AÑO 2023
REC. SUBSIDIO Y PROPIOS

Sedes : ZAPOPAN + FEDERALISMO + NORTE + LUCIA + SUR + GUADALUPE + CENTRAL + EVA

Fecha : 13/12/2023

Capítulo + 1000 + 2000 + 3000 + 4000 + 5000 + 6000

Hoja : 1

CONCEPTO	EGRESOS					SUBEJERCICIO
	APROBADO	AMPLIACIONES/ (REDUCCIONES)	MODIFICADO	DEVENGADO	PAGADO	
	1	2	3 = (1+2)	4	5	
ENTIDADES PARAESTATALES EMPRESARIALES NO FINANCIERAS MUNICIPAL	894,666,667.29	13,989,262.54	908,655,929.83	764,268,024.54	723,815,260.02	144,387,905.29

* Bajo protesta de decir verdad declaramos que los Estados Financieros y sus notas, son razonablemente correctos y son responsabilidad del emisor



OPD SERVICIOS DE SALUD
DEL MUNICIPIO DE ZAPOPAN
SUBSECRETARIA DE CONTABILIDAD

LIC. SILVIA DOLORES NAVARRO ROMERO
JEFE DE RECURSOS FINANCIEROS



O.P.D. Servicios de Salud del
Municipio de Zapopan
DIRECCIÓN DE ADMINISTRACIÓN
Y FINANZAS

LIC. CESAR ALEJANDRO HERNANDEZ ALVAREZ
DIRECTOR ADMINISTRATIVO



Servicios de Salud del
Municipio de Zapopan
DIRECCIÓN GENERAL

DR. MIGUEL RICARDO OCHOA PLASCENCIA
DIRECTOR GENERAL