



ESTADO DEL EJERCICIO DEL PRESUPUESTO (PARAESTATAL)
 DE ENERO A MAYO AÑO 2015 (SALDOS)
 REC. SUBSIDIO Y PROPIOS

Sedes : ZAPOPAN + FEDERALISMO + NORTE + LUCIA + SUR + GUADALUPE + CENTRAL

Fecha : 16/06/2015

Capítulo + 1000 + 2000 + 3000 + 4000 + 5000 + 6000

Hoja : 1

CAPITULO DEL GASTO	CONCEPTO	EGRESO APROBADO 1	AMPLIACIONES (REDUCCIONES) 2	EGRESO MODIFICADO 3 = (1+2)	EGRESO COMPROMETIDO 4	EGRESO DEVENGADO 5	EGRESO EJERCIDO 6	EGRESO PAGADO 7	SUBEJERCICIO 8
10000	SERVICIOS PERSONALES	446,118,798.70	0.00	446,118,798.70	0.00	0.00	172,228.52	142,187,400.84	303,759,169.34
11000	RENUMERACION AL PERSONAL DE CARACTER	231,842,559.16	0.00	231,842,559.16	0.00	0.00	0.00	76,533,545.75	155,309,013.41
12000	RENUMERACION AL PERSONAL DE CARACTER	27,472,458.58	0.00	27,472,458.58	0.00	0.00	0.00	20,453,565.56	7,018,893.02
13000	REMUNERACIONES ADICIONALES Y ESPECIALES	62,518,970.56	0.00	62,518,970.56	0.00	0.00	0.00	12,630,559.95	49,888,410.61
14000	SEGURIDAD SOCIAL	49,754,022.26	0.00	49,754,022.26	0.00	0.00	172,228.52	16,130,310.85	33,451,482.89
15000	OTRAS PRESTACIONES SOCIALES Y ECONOMICAS	72,372,845.06	0.00	72,372,845.06	0.00	0.00	0.00	15,998,004.79	56,374,840.27
17000	PAGO DE ESTIMULOS A SERVIDORES PUBLICOS	2,157,943.08	0.00	2,157,943.08	0.00	0.00	0.00	441,413.94	1,716,529.14
20000	MATERIALES Y SUMINISTROS	37,091,320.11	0.00	37,091,320.11	2,479,712.69	9,190.00	6,237,242.57	4,372,482.49	24,001,882.36
21000	MAT DE ADMON, EMISION DE DOCTO Y ART	3,907,000.00	0.00	3,907,000.00	208,555.83	4,980.00	506,132.43	271,715.24	2,920,596.50
22000	ALIMENTOS Y UTENSILIOS	3,500,000.00	0.00	3,500,000.00	0.00	0.00	271,549.10	1,178,534.65	2,049,916.25
24000	MAT Y ARTICULO DE CONTRUCCION Y DE	577,300.00	0.00	577,300.00	2,337.40	0.00	17,204.16	57,108.50	500,649.94
25000	PRODUCTOS QUIM, FARMACEUTICOS Y DE	23,812,042.24	0.00	23,812,042.24	2,192,782.43	0.00	5,212,784.05	2,053,514.07	14,352,961.69
26000	COMBUSTIBLES, LUBRICANTES Y ADITIVOS	2,021,977.87	0.00	2,021,977.87	0.00	0.00	50,952.53	532,292.05	1,438,733.29
27000	VESTUARIO, BCS, PRENDAS DE PROTEC Y ART	1,500,000.00	0.00	1,500,000.00	0.00	0.00	12,388.22	16,939.22	1,470,672.56
29000	HERRAMIENTAS, REFACCIONES Y ACCESORIOS	1,773,000.00	0.00	1,773,000.00	76,037.03	4,210.00	166,232.08	262,378.76	1,268,352.13
30000	SERVICIOS GENERALES	41,272,097.75	0.00	41,272,097.75	2,497.00	16,799.99	2,622,774.01	9,031,929.42	29,614,897.32
31000	SERVICIOS BASICOS	3,228,518.90	0.00	3,228,518.90	2,497.00	0.00	5,812.94	854,882.38	2,365,326.58
32000	SERVICIOS DE ARRENDAMIENTO	624,578.85	0.00	624,578.85	0.00	0.00	51,240.17	131,268.86	442,069.82
33000	SERV PROF, CIENTIF, TECNICO Y OTROS	32,717,000.00	0.00	32,717,000.00	0.00	0.00	2,186,712.76	7,278,387.83	23,251,899.41
34000	SERVICIO FINANCIEROS, BANCARIOS Y	746,000.00	0.00	746,000.00	0.00	0.00	0.00	297,212.36	448,787.64
35000	SERV DE INST, REPARACION, MANTTO Y	3,137,000.00	0.00	3,137,000.00	0.00	0.00	379,008.14	343,196.94	2,414,794.92
36000	SERVICIOS DE COMUNICACION SOCIAL Y	138,000.00	0.00	138,000.00	0.00	0.00	0.00	0.00	138,000.00
37000	SERVICIOS DE TRASLADO Y VIATICOS	131,000.00	0.00	131,000.00	0.00	3,500.00	0.00	11,194.00	119,806.00
38000	SERVICIOS OFICIALES	130,000.00	0.00	130,000.00	0.00	12,399.99	0.00	17,025.19	112,974.81
39000	OTROS SERVICIOS GENERALES	420,000.00	0.00	420,000.00	0.00	900.00	0.00	98,761.86	321,238.14
50000	BIENES MUEBLES, INMUEBLES E INTANGIBLES	5,065,000.00	0.00	5,065,000.00	168,287.36	0.00	24,470.20	369,821.37	4,502,421.07
51000	MOBILIARIO Y EQUIPO DE ADMINISTRACION	2,600,000.00	0.00	2,600,000.00	42,212.76	0.00	10,608.20	319,062.64	2,228,116.40
52000	MOBILIARIO Y EQUIPO EDUCACIONAL Y	30,000.00	0.00	30,000.00	0.00	0.00	0.00	10,388.60	19,611.40
53000	EQUIPO E INSTRUMENTAL MEDICO Y DE	1,800,000.00	0.00	1,800,000.00	126,074.60	0.00	13,862.00	40,370.13	1,619,693.27
54000	VEHICULOS Y EQUIPO DE TRANSPORTE	100,000.00	0.00	100,000.00	0.00	0.00	0.00	0.00	100,000.00
56000	MAQUINARIA, OTROS EQUIPOS Y HERRAMIENTAS	435,000.00	0.00	435,000.00	0.00	0.00	0.00	0.00	435,000.00
59000	ACTIVOS INTANGIBLES	100,000.00	0.00	100,000.00	0.00	0.00	0.00	0.00	100,000.00
90000	TOTALES	529,547,216.56	0.00	529,547,216.56	2,650,497.05	25,989.99	9,056,715.30	155,961,634.12	361,878,370.09

* Bajo protesta de decir verdad declaramos que los Estados Financieros y sus notas, son razonablemente correctos y son responsabilidad del emisor

JORGE SANDOVAL RODRIGUEZ
 SUBDIRECTOR ADMINISTRATIVO

MTRA. ESMERALDA SANTANA GUZMAN
 DIRECTORA ADMINISTRATIVA

DR. SERGIO QUINTERO HERNANDEZ
 DIRECTOR GENERAL



SERVICIOS DE SALUD DEL MUNICIPIO DE ZAPOPAN

ESTADO ANALITICO DEL EJERCICIO DEL PRESUPUESTO DE EGRESOS


CLASIFICACION ECONOMICA (POR TIPO DE GASTO)

DEL 1 DE ENERO 2015 AL 31 DE MAYO 2015

CONCEPTO	APROBADO	AMPLIACIONES/ (REDUCCIONES)	MODIFICADO	DEVENGADO	PAGADO	SUBEJERCICIO
GASTO CORRIENTE	524,482,216.56	-	524,482,216.56	164,650,047.84	155,591,812.75	359,832,168.72
GASTO DE CAPITAL	5,065,000.00	-	5,065,000.00	394,291.57	369,821.37	4,670,708.43
TOTAL DE GASTO	529,547,216.56	-	529,547,216.56	165,044,339.41	155,961,634.12	364,502,877.15

Bajo protesta de decir la verdad declaramos que los Estados Financieros y sus notas, son razonablemente correctos y son responsabilidad del emisor.


JORGE SANDOVAL RODRIGUEZ
SUB DIRECTOR ADMINISTRATIVO


MTRA. ESMERALDA SANTANA GUZMAN
DIRECTOR ADMINISTRATIVO


DR. SERGIO QUINTERO HERNANDEZ
DIRECTOR GENERAL



SERVICIOS DE SALUD DEL MUNICIPIO DE ZAPOPAN


ESTADO ANALITICO DEL EJERCICIO DEL PRESUPUESTO DE EGRESOS

CLASIFICACION ADMINISTRATIVA

DEL 1 DE ENERO 2015 AL 31 DE MAYO 2015

CONCEPTO		APROBADO	AMPLIACIONES/ (REDUCCIONES)	MODIFICADO	DEVENGADO	PAGADO	SUBEJERCICIO
3.1.1.2.0	ENTIDADES PARAESTATALES EMPRESARIALES NO FINANCIERAS MUNICIPAL	529,547,216.56	-	529,547,216.56	165,044,339.41	155,961,634.12	364,502,877.15
TOTAL DE GASTO		529,547,216.56	-	529,547,216.56	165,044,339.41	155,961,634.12	364,502,877.15

Bajo protesta de decir la verdad declaramos que los Estados Financieros y sus notas, son razonablemente correctos y son responsabilidad del emisor.


JORGE SANDOVAL RODRIGUEZ
SUB DIRECTOR ADMINISTRATIVO


MTRA. ESMERALDA SANTANA GUZMAN
DIRECTOR ADMINISTRATIVO


DR. SERGIO QUINTERO HERNANDEZ
DIRECTOR GENERAL




SERVICIOS DE SALUD DEL MUNICIPIO DE ZAPOPAN

ESTADO ANALITICO DEL EJERCICIO DEL PRESUPUESTO DE EGRESOS
CLASIFICACION FUNCIONAL (FINALIDAD Y FUNCION)
DEL 1 DE ENERO 2015 AL 31 DE MAYO 2015

CONCEPTO	APROBADO	AMPLIACIONES/ (REDUCCIONES)	MODIFICADO	DEVENGADO	PAGADO	SUBEJERCICIO
DESARROLLO SOCIAL SALUD SERVICIOS DE SALUD A LA PERSONA	529,547,216.56	-	529,547,216.56	165,044,339.41	155,961,634.12	364,502,877.15
TOTAL DEL GASTO	529,547,216.56	-	529,547,216.56	165,044,339.41	155,961,634.12	364,502,877.15

Bajo protesta de decir la verdad declaramos que los Estados Financieros y sus notas, son razonablemente correctos y son responsabilidad del emisor.


JORGE SANDOVAL RODRIGUEZ
SUB DIRECTOR ADMINISTRATIVO


MTRA. ESMERALDA SANTANA GUZMAN
DIRECTOR ADMINISTRATIVO


DR. SERGIO QUINTERO HERNANDEZ
DIRECTOR GENERAL




SERVICIOS DE SALUD DEL MUNICIPIO DE ZAPOPAN

ESTADO ANALITICO DEL EJERCICIO DEL PRESUPUESTO DE EGRESOS
GASTO POR CATEGORIA PROGRAMATICA
DEL 1 DE ENERO 2015 AL 31 DE MAYO 2015

CONCEPTO	APROBADO	AMPLIACIONES/ (REDUCCIONES)	MODIFICADO	DEVENGADO	PAGADO	SUBEJERCICIO
PROGRAMAS						
DESEMPEÑO DE LAS FUNCIONES						
PRESTACION DE SERVICIOS PUBLICOS	529,547,216.56	-	529,547,216.56	165,044,339.41	155,961,634.12	364,502,877.15
TOTAL DEL GASTO	529,547,216.56	-	529,547,216.56	165,044,339.41	155,961,634.12	364,502,877.15

Bajo protesta de decir la verdad declaramos que los Estados Financieros y sus notas, son razonablemente correctos y son responsabilidad del emisor.


JORGE SANDOVAL RODRIGUEZ
SUB DIRECTOR ADMINISTRATIVO


MTRA. ESMERALDA SANTANA GUZMAN
DIRECTOR ADMINISTRATIVO


DR. SERGIO QUINTERO HERNANDEZ
DIRECTOR GENERAL