



SERVICIOS DE SALUD DEL MUNICIPIO DE ZAPOPAN
RAMON CORONA # 500, COL. CENTRO, ZAPOPAN JALISCO
SSM010830U83

ESTADO ANALITICO DEL EJERCICIO DEL PRESUPUESTO DE EGRESOS

DE ENERO A JUNIO AÑO 2016

REC. SUBSIDIO Y PROPIOS

Sedes : ZAPOPAN + FEDERALISMO + NORTE + LUCIA + SUR + GUADALUPE + CENTRAL

Fecha : 14/07/2016

Capítulo + 1000 + 2000 + 3000 + 4000 + 5000 + 6000

Hoja : 1

CONCEPTO	EGRESOS					
	APROBADO	AMPLIACIONES/ (REDUCCIONES)	MODIFICADO	DEVENGADO	PAGADO	SUBEJERCICIO
	1	2	3 = (1+2)	4	5	6 = (3-4)
SERVICIOS PERSONALES	413,340,244.66	0.00	413,340,244.66	194,533,351.50	192,551,751.50	218,806,893.16
RENUMERACION AL PERSONAL DE CARACTER	218,307,231.83	-22,000,000.00	196,307,231.83	96,610,461.35	96,610,461.35	99,696,770.48
SUELDOS BASE AL PERSONAL PERMANENTE	218,307,231.83	-22,000,000.00	196,307,231.83	96,610,461.35	96,610,461.35	99,696,770.48
RENUMERACION AL PERSONAL DE CARACTER	24,668,389.14	40,000,000.00	64,668,389.14	33,786,927.43	33,786,927.43	30,881,461.71
SUELDOS BASE AL PERSONAL EVENTUAL	24,235,389.14	40,000,000.00	64,235,389.14	33,666,227.43	33,666,227.43	30,569,161.71
RETRIBUCIONES X SERVICIOS DE CARACTER	433,000.00	0.00	433,000.00	120,700.00	120,700.00	312,300.00
REMUNERACIONES ADICIONALES Y ESPECIALES	50,527,501.26	5,000,000.00	55,527,501.26	14,481,292.13	14,481,292.13	41,046,209.13
PRIMAS X AÑOS DE SERVICIO EFECTIVOS	5,004,540.40	0.00	5,004,540.40	3,733,882.20	3,733,882.20	1,270,658.20
PRIMAS DE VACAC. DOMINICAL Y GRATIF. FIN	39,464,113.57	0.00	39,464,113.57	5,790,806.81	5,790,806.81	33,673,306.76
HORAS EXTRAORDINARIAS	6,058,847.29	5,000,000.00	11,058,847.29	4,956,603.12	4,956,603.12	6,102,244.17
SEGURIDAD SOCIAL	49,251,279.24	0.00	49,251,279.24	22,883,763.15	22,883,763.15	26,367,516.09
APORTACIONES DE SEGURIDAD SOCIAL	10,500,000.00	0.00	10,500,000.00	4,645,101.12	4,645,101.12	5,854,898.88
APORTACIONES A FONDOS DE VIVIENDA	6,291,879.87	0.00	6,291,879.87	2,887,677.19	2,887,677.19	3,404,202.68
APORTACIONES AL SISTEMA PARA EL RETIRO	31,459,399.37	0.00	31,459,399.37	14,438,392.49	14,438,392.49	17,021,006.88
APORTACIONES PARA SEGUROS	1,000,000.00	0.00	1,000,000.00	912,592.35	912,592.35	87,407.65
OTRAS PRESTACIONES SOCIALES Y	63,765,928.73	-17,980,000.00	45,785,928.73	26,757,478.04	24,775,878.04	19,028,450.69
INDEMNIZACIONES	2,500,000.00	0.00	2,500,000.00	2,151,053.97	2,151,053.97	348,946.03
PRESTACIONES CONTRACTUALES	31,822,192.57	0.00	31,822,192.57	24,601,325.06	22,619,725.06	7,220,867.51
APOYOS CAPACITACION DE SERVIDORES	0.00	20,000.00	20,000.00	3,480.00	3,480.00	16,520.00
OTRAS PRESTACIONES SOCIALES Y	29,443,736.16	-18,000,000.00	11,443,736.16	1,619.01	1,619.01	11,442,117.15
PAGO DE ESTIMULOS A SERVIDORES PUBLICOS	6,819,914.46	-5,020,000.00	1,799,914.46	13,429.40	13,429.40	1,786,485.06
ESTIMULOS	6,819,914.46	-5,020,000.00	1,799,914.46	13,429.40	13,429.40	1,786,485.06
MATERIALES Y SUMINISTROS	29,120,150.00	0.00	29,120,150.00	13,988,083.96	3,419,650.40	15,132,066.04
MAT DE ADMON, EMISION DE DOCTO Y ART	2,520,500.00	-270,000.00	2,250,500.00	1,166,334.08	594,548.94	1,084,165.92
MATERIALES, UTILES Y EQUIPOS MENORES DE	1,950,000.00	-350,000.00	1,600,000.00	751,350.03	424,955.79	848,649.97
MATERIALES Y UTILES DE IMPRESION Y	0.00	15,000.00	15,000.00	6,913.60	6,913.60	8,086.40
MATERIALES Y EQUIPOS MENORES DE TI Y	35,000.00	65,000.00	100,000.00	43,915.52	39,739.52	56,084.48
MATERIAL IMPRESO E INFORMACION DIGITAL	10,500.00	0.00	10,500.00	0.00	0.00	10,500.00
MATERIAL DE LIMPIEZA	525,000.00	0.00	525,000.00	364,154.93	122,940.03	160,845.07
ALIMENTOS Y UTENSILIOS	3,654,150.00	-496,500.00	3,157,650.00	1,428,735.13	530,085.99	1,728,914.87
PRODUCTOS ALIMENTICIOS PARA PERSONAS	3,650,000.00	-496,500.00	3,153,500.00	1,428,145.62	529,496.48	1,725,354.38
UTENSILIOS PARA EL SERVICIO DE	4,150.00	0.00	4,150.00	589.51	589.51	3,560.49
MAT Y ARTICULO DE CONTRUCCION Y DE	175,500.00	300,000.00	475,500.00	264,169.38	167,059.06	211,330.62
PRODUCTOS MINERALES NO METALICOS	1,000.00	0.00	1,000.00	0.00	0.00	1,000.00
CEMENTO Y PRODUCTOS DE CONCRETO	1,000.00	0.00	1,000.00	1,019.97	1,019.97	-19.97
CAL, YESO Y PRODUCTOS DE YESO	1,000.00	0.00	1,000.00	0.00	0.00	1,000.00
MADERA Y PRODUCTOS DE MADERA	2,000.00	0.00	2,000.00	1,260.00	1,260.00	740.00
VIDRIO Y PRODUCTOS DE VIDRIO	2,000.00	0.00	2,000.00	285.36	285.36	1,714.64
MATERIAL ELECTRICO Y ELECTRONICO	30,500.00	0.00	30,500.00	31,754.53	19,567.57	-1,254.53
ARTICULOS METALICOS PARA LA	3,000.00	0.00	3,000.00	620.00	620.00	2,380.00
MATERIALES COMPLEMENTARIOS	20,000.00	0.00	20,000.00	0.00	0.00	20,000.00
OTROS MATERIALES Y ART. D CONSTRUC Y	115,000.00	300,000.00	415,000.00	229,229.52	144,306.16	185,770.48
PRODUCTOS QUIM, FARMACEUTICOS Y DE	18,357,000.00	15,000.00	18,372,000.00	8,926,986.00	847,064.33	9,445,014.00
MEDICINAS Y PRODUCTOS FARMACEUTICOS	8,280,000.00	0.00	8,280,000.00	3,753,013.22	148,073.48	4,526,986.78
MATERIALES, ACCESORIOS Y SUMINISTROS	8,500,000.00	0.00	8,500,000.00	4,800,943.44	584,096.38	3,699,056.56
MATERIALES, ACCESORIOS Y SUMINIS. DE	1,200,000.00	0.00	1,200,000.00	132,752.29	42,026.07	1,067,247.71
FIBRAS SINTETICAS, HULES, PLASTICOS Y	375,000.00	0.00	375,000.00	231,551.09	64,142.44	143,448.91
OTROS PRODUCTOS QUIMICOS	2,000.00	15,000.00	17,000.00	8,725.96	8,725.96	8,274.04
COMBUSTIBLES, LUBRICANTES Y ADITIVOS	2,050,000.00	0.00	2,050,000.00	1,319,418.69	822,844.40	730,581.31
COMBUSTIBLES, LUBRICANTES Y ADITIVOS	2,050,000.00	0.00	2,050,000.00	1,319,418.69	822,844.40	730,581.31
VESTUARIO,BCOS, PRENDAS DE PROTEC Y ART	1,276,000.00	301,500.00	1,577,500.00	214,166.66	53,899.96	1,363,333.34
VESTUARIO Y UNIFORMES	1,236,000.00	0.00	1,236,000.00	1,430.15	318.00	1,234,569.85
PRENDAS DE SEGURIDAD Y PROTECCION	0.00	1,500.00	1,500.00	476.00	476.00	1,024.00
BLANCOS Y TEXTILES, EXCEPTO PRENDAS DE	40,000.00	300,000.00	340,000.00	212,260.51	53,105.96	127,739.49
HERRAMIENTAS, REFACCIONES Y ACCESORIOS	1,087,000.00	150,000.00	1,237,000.00	668,274.02	404,147.72	568,725.98
HERRAMIENTAS MENORES	25,000.00	0.00	25,000.00	16,344.40	16,344.40	8,655.60
REFACCIONES Y ACCESORIOS MENORES DE	100,000.00	0.00	100,000.00	10,589.51	10,589.51	89,410.49
REFAC Y ACC MENORES DE MOB Y EQPO DE	30,000.00	0.00	30,000.00	11,579.89	8,679.89	18,420.11
REFAC Y ACC MENORES DE EQUIPO DE	5,000.00	0.00	5,000.00	0.00	0.00	5,000.00
REFAC Y ACC MENORES EQ E	125,000.00	0.00	125,000.00	136,120.53	50,556.98	-11,120.53

* Bajo protesta de decir verdad declaramos que los Estados Financieros y sus notas, son razonablemente correctos y son responsabilidad del emisor

DR. DIEGO VALLEJO THOMSEN
SUBDIRECTOR ADMINISTRATIVO

LIC. AGUSTIN RAMIREZ ALDANA
DIRECTOR ADMINISTRATIVO

DR. CARLOS ALFREDO BAUTISTA LOPEZ
DIRECTOR GENERAL



SERVICIOS DE SALUD DEL MUNICIPIO DE ZAPOPAN
RAMON CORONA # 500, COL. CENTRO, ZAPOPAN JALISCO
SSM010830U83

ESTADO ANALITICO DEL EJERCICIO DEL PRESUPUESTO DE EGRESOS

DE ENERO A JUNIO AÑO 2016

REC. SUBSIDIO Y PROPIOS

Sedes : ZAPOPAN + FEDERALISMO + NORTE + LUCIA + SUR + GUADALUPE + CENTRAL

Fecha : 14/07/2016

Capítulo + 1000 + 2000 + 3000 + 4000 + 5000 + 6000

Hoja : 2

CONCEPTO	EGRESOS					
	APROBADO	AMPLIACIONES/ (REDUCCIONES)	MODIFICADO	DEVENGADO	PAGADO	SUBEJERCICIO
	1	2	3 = (1+2)	4	5	6 = (3-4)
REFAC Y ACC MENORES DE EQUIPO DE	800,000.00	0.00	800,000.00	388,693.57	223,805.81	411,306.43
REFAC Y ACC MENORES DE MAQUIN Y OTROS	1,000.00	0.00	1,000.00	299.99		700.01
REFAC Y ACC MENORES OTROS BIENES	1,000.00	150,000.00	151,000.00	104,646.13	93,871.14	46,353.87
SERVICIOS GENERALES	20,325,000.00	0.00	20,325,000.00	7,203,315.39	3,018,012.01	13,121,684.61
SERVICIOS BASICOS	2,581,000.00	0.00	2,581,000.00	1,097,257.14	1,073,839.56	1,483,742.86
ENERGIA ELECTRICA	1,600,000.00	0.00	1,600,000.00	767,820.98	755,675.98	832,179.02
GAS	200,000.00	0.00	200,000.00	76,057.29	72,583.17	123,942.71
AGUA	120,000.00	0.00	120,000.00	56,446.00	56,446.00	63,554.00
TELEFONIA TRADICIONAL	300,000.00	0.00	300,000.00	112,535.42	112,535.42	187,464.58
TELEFONIA CELULAR	305,000.00	0.00	305,000.00	64,166.62	305,368.16	240,833.38
SERV ACCESO INTERNET, REDES Y PROC. DE	55,000.00	0.00	55,000.00	20,230.83	20,230.83	34,769.17
SERVICIOS POSTALES Y TELEGRAFICOS	1,000.00	0.00	1,000.00	0.00	0.00	1,000.00
SERVICIOS DE ARRENDAMIENTO	470,000.00	0.00	470,000.00	184,704.21	160,901.38	285,295.79
ARRENDAMIENTO DE EDIFICIOS	410,000.00	0.00	410,000.00	170,679.81	146,876.98	239,320.19
ARRENDAMIENTO DE MOB Y EQPO DE	50,000.00	0.00	50,000.00	14,024.40	14,024.40	35,975.60
ARRENDAMIENTO DE ACTIVOS INTANGIBLES	5,000.00	0.00	5,000.00	0.00	0.00	5,000.00
OTROS ARRENDAMIENTOS	5,000.00	0.00	5,000.00	0.00	0.00	5,000.00
SERV PROF, CIENTIF, TECNICO Y OTROS	14,470,000.00	-550,000.00	13,920,000.00	4,403,913.81	618,255.61	9,516,086.19
SERV LEGALES, CONTAB, AUDITORIA Y	1,500,000.00	0.00	1,500,000.00	580,000.00	320,160.00	920,000.00
SERV CONSULTORIA ADMVA,	255,000.00	0.00	255,000.00	40,368.00	40,368.00	214,632.00
SERVICIOS DE CAPACITACION	20,000.00	0.00	20,000.00	0.00	0.00	20,000.00
SERVICIOS INVESTIG. CIENTIFICA Y	135,000.00	0.00	135,000.00	109,284.00	71,977.00	25,716.00
SERV APOYO ADMVO, TRADUCC, FOTOCOPIADO	560,000.00	0.00	560,000.00	128,958.46	46,230.60	431,041.54
SERV PROF., CIENTIFICOS Y TECNICOS	12,000,000.00	-550,000.00	11,450,000.00	3,545,303.35	139,520.01	7,904,696.65
SERVICIO FINANCIEROS, BANCARIOS Y	840,000.00	15,000.00	855,000.00	619,833.27	619,833.27	235,166.73
SERVICIOS FINANCIEROS Y BANCARIOS	110,000.00	0.00	110,000.00	41,639.90	41,639.90	68,360.10
SERV DE RECAUDACION, TRASLADO Y CUST.	150,000.00	0.00	150,000.00	0.00	0.00	150,000.00
SEGUROS DE RESPONSABIL PATRIMONIAL Y	25,000.00	0.00	25,000.00	12,913.40	12,913.40	12,086.60
SEGURO DE BIENES PATRIMONIALES	550,000.00	15,000.00	565,000.00	564,757.97	564,757.97	242.03
FLETES Y MANIOBRAS	5,000.00	0.00	5,000.00	522.00	522.00	4,478.00
SERV DE INST, REPARACION, MANTO Y	1,672,000.00	530,000.00	2,202,000.00	842,599.36	492,401.79	1,359,400.64
CONSERVACION Y MANTO MENOR DE	100,000.00	530,000.00	630,000.00	233,518.57	186,284.39	396,481.43
INST, REP Y MTO D MOB Y EQ D ADM, EDUC Y	37,000.00	0.00	37,000.00	2,851.28	2,329.28	34,148.72
INSTAL, REPAR Y MANTO DE EQ DE COMPUTO	10,000.00	0.00	10,000.00	0.00	0.00	10,000.00
INSTAL, REP Y MANTO EQ.E INST MEDICO Y DE	290,000.00	0.00	290,000.00	85,924.34	22,418.18	204,075.66
REPARACION Y MANTO DE EQUIPO DE	520,000.00	0.00	520,000.00	100,127.58	59,991.78	419,872.42
MANT DE MAQUINARIA, OTROS EQUIPOS Y	45,000.00	0.00	45,000.00	0.00	0.00	45,000.00
SERVICIOS DE LIMPIEZA Y MANEJO DE	550,000.00	0.00	550,000.00	419,481.59	220,682.16	130,518.41
SERVICIOS DE JARDINERIA Y FUMIGACION	120,000.00	0.00	120,000.00	696.00	696.00	119,304.00
SERVICIOS DE COMUNICACION SOCIAL Y	20,000.00	0.00	20,000.00	10,683.60	8,456.40	9,316.40
DIF X RADIO, TV Y OTROS SOBRE PROGRAMAS	10,000.00	0.00	10,000.00	10,683.60	8,456.40	-683.60
DIF X RADIO, TV Y OTROS PROMOVER VTA DEL	10,000.00	0.00	10,000.00	0.00	0.00	10,000.00
SERVICIOS DE TRASLADO Y VIATICOS	47,000.00	0.00	47,000.00	1,399.00	1,399.00	45,601.00
PASAJES AEREOS	15,000.00	0.00	15,000.00	0.00	0.00	15,000.00
PASAJES TERRESTRES	2,000.00	0.00	2,000.00	0.00	0.00	2,000.00
VIATICOS EN EL PAIS	15,000.00	0.00	15,000.00	0.00	0.00	15,000.00
OTROS SERVICIOS DE TRASLADO Y	15,000.00	0.00	15,000.00	1,399.00	1,399.00	13,601.00
SERVICIOS OFICIALES	20,000.00	0.00	20,000.00	0.00	0.00	20,000.00
GASTOS DE REPRESENTACION	20,000.00	0.00	20,000.00	0.00	0.00	20,000.00
OTROS SERVICIOS GENERALES	205,000.00	5,000.00	210,000.00	42,925.00	42,925.00	167,075.00
IMPUESTOS Y DERECHOS	45,000.00	5,000.00	50,000.00	42,925.00	42,925.00	7,075.00
PENAS, MULTAS, ACCESORIOS Y	150,000.00	0.00	150,000.00	0.00	0.00	150,000.00
IMP TO S/NOMINAS Y OTROS DE RELACION	10,000.00	0.00	10,000.00	0.00	0.00	10,000.00
BIENES MUEBLES, INMUEBLES E INTANGIBLES	2,397,100.00	0.00	2,397,100.00	815,936.94	365,244.28	1,581,163.06
MOBILIARIO Y EQUIPO DE ADMINISTRACION	577,100.00	0.00	577,100.00	113,102.55	93,682.28	463,997.45
MUEBLES DE OFICINA Y ESTANTERIA	200,000.00	0.00	200,000.00	2,551.55	0.00	197,448.45
EQUIPO DE COMPUTO Y D TECNOLOGIA DE	101,500.00	0.00	101,500.00	110,551.00	93,682.28	-9,051.00
OTROS MOBILIARIOS Y EQUIPOS DE	275,600.00	0.00	275,600.00	0.00	0.00	275,600.00
MOBILIARIO Y EQUIPO EDUCACIONAL Y	25,000.00	0.00	25,000.00	0.00	0.00	25,000.00
CAMARAS FOTOGRAFICAS Y DE VIDEO	25,000.00	0.00	25,000.00	0.00	0.00	25,000.00

* Bajo protesta de decir verdad declaramos que los Estados Financieros y sus notas, son razonablemente correctos y son responsabilidad del emisor

DR. DIEGO VALLEJO THOMSEN
SUBDIRECTOR ADMINISTRATIVO

LIC. AGUSTIN RAMIREZ ALDANA
DIRECTOR ADMINISTRATIVO

DR. CARLOS ALFREDO BAUTISTA LOPEZ
DIRECTOR GENERAL



SERVICIOS DE SALUD DEL MUNICIPIO DE ZAPOPAN
 RAMON CORONA # 500, COL. CENTRO, ZAPOPAN JALISCO
 SSM010830U83

ESTADO ANALITICO DEL EJERCICIO DEL PRESUPUESTO DE EGRESOS

DE ENERO A JUNIO AÑO 2016

REC. SUBSIDIO Y PROPIOS

Sedes : ZAPOPAN + FEDERALISMO + NORTE + LUCIA + SUR + GUADALUPE + CENTRAL


Capítulo + 1000 + 2000 + 3000 + 4000 + 5000 + 6000


Fecha : 14/07/2016


Hoja : 3

CONCEPTO	EGRESOS					
	APROBADO	AMPLIACIONES/ (REDUCCIONES)	MODIFICADO	DEVENGADO	PAGADO	SUBEJERCICIO
	1	2	3 = (1+2)	4	5	6 = (3-4)
EQUIPO E INSTRUMENTAL MEDICO Y DE	995,000.00	0.00	995,000.00	679,634.39	271,562.00	315,365.61
EQUIPO MEDICO Y DE LABORATORIO	950,000.00	0.00	950,000.00	633,886.55	271,562.00	316,113.45
INSTRUMENTAL MEDICO Y DE LABORATORIO	45,000.00	0.00	45,000.00	45,747.84	0.00	-747.84
VEHICULOS Y EQUIPO DE TRANSPORTE	300,000.00	0.00	300,000.00	0.00	0.00	300,000.00
VEHICULOS Y EQUIPO TERRESTRE	300,000.00	0.00	300,000.00	0.00	0.00	300,000.00
MAQUINARIA, OTROS EQUIPOS Y HERRAMIENTAS	450,000.00	0.00	450,000.00	0.00	0.00	450,000.00
AIRE ACOND, CALEFAC Y DE REFRIG. IND Y	50,000.00	0.00	50,000.00	0.00	0.00	50,000.00
EQ. GENERACION ELECTRICA, APAR Y ACCES	400,000.00	0.00	400,000.00	0.00	0.00	400,000.00
ACTIVOS INTANGIBLES	50,000.00	0.00	50,000.00	23,200.00	0.00	26,800.00
SOFTWARE	50,000.00	0.00	50,000.00	23,200.00	0.00	26,800.00
TOTALES	465,182,494.66	0.00	465,182,494.66	216,540,687.79	199,354,658.19	248,641,806.87

* Bajo protesta de decir verdad declaramos que los Estados Financieros y sus notas, son razonablemente correctos y son responsabilidad del emisor


 DR. DIEGO VALLEJO THOMSEN
 SUBDIRECTOR ADMINISTRATIVO


 LIC. AGUSTIN RAMIREZ ALDANA
 DIRECTOR ADMINISTRATIVO


 DR. CARLOS ALFREDO BAUTISTA LOPEZ
 DIRECTOR GENERAL