



SERVICIOS DE SALUD DEL MUNICIPIO DE ZAPOPAN  
 RAMON CORONA # 500, COL. CENTRO, ZAPOPAN JALISCO  
 SSM010830U83

ESTADO ANALITICO DEL EJERCICIO DEL PRESUPUESTO DE EGRESOS

CLASIFICACION POR OBJETO DE GASTO

DE ENERO A JULIO AÑO 2023

REC. SUBSIDIO Y PROPIOS

Sedes : ZAPOPAN + FEDERALISMO + NORTE + LUCIA + SUR + GUADALUPE + CENTRAL + EVA

Fecha : 05/09/2023 03:58:03 a.m.

Capítulo + 1000 + 2000 + 3000 + 4000 + 5000 + 6000

Hoja : 1

CONCEPTO	EGRESOS					
	APROBADO	AMPLIACIONES/ (REDUCCIONES)	MODIFICADO	DEVENGADO	PAGADO	SUBEJERCICIO
	1	2	3=(1+2)	4	5	6=(3-4)
SERVICIOS PERSONALES	394,813,075.17	0.00	394,813,075.17	364,841,530.36	343,826,657.51	29,971,544.81
RENUMERACIONAL PERSONAL DE CARACTER	148,254,632.80	0.00	148,254,632.80	131,723,064.66	131,723,064.66	16,531,568.14
SUELDOS BASE AL PERSONAL PERMANENTE	148,254,632.80	0.00	148,254,632.80	131,723,064.66	131,723,064.66	16,531,568.14
SUELDOS BASE	148,254,632.80	0.00	148,254,632.80	131,723,064.66	131,723,064.66	16,531,568.14
RENUMERACIONAL PERSONAL DE CARACTER	61,763,875.58	0.00	61,763,875.58	73,584,836.39	73,584,836.39	-11,820,960.81
SUELDOS BASE AL PERSONAL EVENTUAL	61,763,875.58	0.00	61,763,875.58	73,584,836.39	73,584,836.39	-11,820,960.81
SUELDOS BASE AL PERSONAL EVENTUAL	61,763,875.58	0.00	61,763,875.58	73,584,836.39	73,584,836.39	-11,820,960.81
REMUNERACIONES ADICIONALES Y ESPECIALES	53,179,582.69	0.00	53,179,582.69	58,964,265.51	50,418,395.05	-5,784,682.82
PRIMAS X AÑOS DE SERVICIO EFECTIVOS	10,562,634.35	0.00	10,562,634.35	9,698,234.88	9,698,234.88	864,399.47
PRIMAS X AÑOS DE SERVICIO EFECTIVOS	10,562,634.35	0.00	10,562,634.35	9,698,234.88	9,698,234.88	864,399.47
PRIMAS DE VACAC, DOMINICAL Y GRATIF. FIN	41,450,281.59	0.00	41,450,281.59	38,823,718.65	30,277,848.19	2,626,562.94
PRIMAS DE VACACIONES Y DOMINICAL	41,450,281.59	0.00	41,450,281.59	6,626,036.72	8,140,816.35	34,824,244.87
GRATIFICACION DE FIN DE AÑO	0.00	0.00	0.00	32,197,681.93	22,137,031.84	-32,197,681.93
HORAS EXTRAORDINARIAS	1,166,666.75	0.00	1,166,666.75	10,442,311.98	10,442,311.98	-9,275,645.23
REMUNERACIONES POR HORAS	1,166,666.75	0.00	1,166,666.75	10,442,311.98	10,442,311.98	-9,275,645.23
SEGURIDAD SOCIAL	51,001,357.50	0.00	51,001,357.50	47,610,674.77	46,066,937.22	3,390,682.73
APORTACIONES DE SEGURIDAD SOCIAL	11,019,028.05	0.00	11,019,028.05	11,721,443.76	10,177,706.21	-702,415.71
APORTACIONES AL ISSSTE	11,019,028.05	0.00	11,019,028.05	0.00	0.00	11,019,028.05
APORTACIONES AL IMSS	0.00	0.00	0.00	11,721,443.76	10,177,706.21	-11,721,443.76
APORTACIONES A FONDOS DE VIVIENDA	5,509,609.17	0.00	5,509,609.17	5,252,077.52	5,252,077.52	257,531.65
APORTACIONES AL FOVISSSTE	5,509,609.17	0.00	5,509,609.17	0.00	0.00	5,509,609.17
APORTACIONES A FONDO DE VIVIENDA	0.00	0.00	0.00	5,252,077.52	5,252,077.52	-5,252,077.52
APORTACIONES AL SISTEMA PARA EL RETIRO	32,139,386.93	0.00	32,139,386.93	30,637,153.49	30,637,153.49	1,502,233.44
APORTACIONES SISTEMA DE AHORRO PARA	32,139,386.93	0.00	32,139,386.93	30,637,153.49	30,637,153.49	1,502,233.44
APORTACIONES PARA SEGUROS	2,333,333.35	0.00	2,333,333.35	0.00	0.00	2,333,333.35
CUOTAS SEGURO DE VIDA DEL PERSONAL	2,333,333.35	0.00	2,333,333.35	0.00	0.00	2,333,333.35
OTRAS PRESTACIONES SOCIALES Y	75,251,118.30	0.00	75,251,118.30	52,749,689.03	41,824,424.19	22,501,429.27
INDEMNIZACIONES	6,070,507.65	0.00	6,070,507.65	3,887,704.99	3,887,704.99	2,182,802.66
INDEMNIZACIONES POR ACCIDENTES EN EL	6,070,507.65	0.00	6,070,507.65	0.00	0.00	6,070,507.65
PAGO DE LIQUIDACIONES	0.00	0.00	0.00	3,887,704.99	3,887,704.99	-3,887,704.99
PRESTACIONES CONTRACTUALES	68,888,944.00	0.00	68,888,944.00	48,861,984.04	37,936,719.20	20,026,959.96
PRESTACIONES GRALES DE TRABAJO O	68,888,944.00	0.00	68,888,944.00	48,861,984.04	37,936,719.20	20,026,959.96
APOYOS CAPACITACION DE SERVIDORES	291,666.65	0.00	291,666.65	0.00	0.00	291,666.65
APOYOS CAPACITACION DE SERVIDORES	291,666.65	0.00	291,666.65	0.00	0.00	291,666.65
PAGO DE ESTIMULOS A SERVIDORES PUBLICOS	5,362,508.30	0.00	5,362,508.30	209,000.00	209,000.00	5,153,508.30
ESTIMULOS	5,362,508.30	0.00	5,362,508.30	209,000.00	209,000.00	5,153,508.30
ESTIMULOS POR PRODUCTIVIDAD Y	5,362,508.30	0.00	5,362,508.30	209,000.00	209,000.00	5,153,508.30
MATERIALES Y SUMINISTROS	59,211,433.01	0.00	59,211,433.01	36,699,394.09	35,130,994.87	22,512,038.92
MAT DE ADMON, EMISION DE DOCTO Y ART	4,025,183.16	0.00	4,025,183.16	1,467,753.97	1,467,753.97	2,557,429.19
MATERIALES, UTILES Y EQUIPOS MENORES DE	1,400,000.00	0.00	1,400,000.00	117,277.80	117,277.80	1,282,722.20
MATERIALES Y UTILES DE OFICINA	1,400,000.00	0.00	1,400,000.00	117,277.80	117,277.80	1,282,722.20
MATERIALES Y UTILES DE IMPRESION Y	29,166.65	0.00	29,166.65	0.00	0.00	29,166.65
MATERIALES Y UTILES DE IMPRESION Y	29,166.65	0.00	29,166.65	0.00	0.00	29,166.65
MATERIALES Y EQUIPOS MENORES DE TI Y	204,166.65	0.00	204,166.65	176,316.94	176,316.94	27,849.71
MATER. PARA PROCESAMIENTO EN EQUIPOS	204,166.65	0.00	204,166.65	176,316.94	176,316.94	27,849.71
MATERIAL IMPRESO E INFORMACION DIGITAL	58,333.35	0.00	58,333.35	0.00	0.00	58,333.35
MATERIAL DE APOYO INFORMATIVO	58,333.35	0.00	58,333.35	0.00	0.00	58,333.35
MATERIAL DE LIMPIEZA	2,333,516.51	0.00	2,333,516.51	1,174,159.23	1,174,159.23	1,159,357.28
MATERIAL DE LIMPIEZA	2,333,516.51	0.00	2,333,516.51	1,174,159.23	1,174,159.23	1,159,357.28
ALIMENTOS Y UTENSILIOS	3,120,833.30	0.00	3,120,833.30	2,296,640.37	2,296,640.37	824,192.93
PRODUCTOS ALIMENTICIOS PARA PERSONAS	2,916,666.65	0.00	2,916,666.65	2,290,934.59	2,290,934.59	625,732.06
PROD. ALIMENTICIOS PARA EJERCITO	2,916,666.65	0.00	2,916,666.65	2,290,934.59	2,290,934.59	625,732.06
UTENSILIOS PARA EL SERVICIO DE	204,166.65	0.00	204,166.65	5,705.78	5,705.78	198,460.87
UTENSILIOS PARA EL SERVICIO DE	204,166.65	0.00	204,166.65	5,705.78	5,705.78	198,460.87
MAT Y ARTICULO DE CONTRUCCION Y DE	723,333.35	0.00	723,333.35	440,745.48	440,745.48	282,587.87
CEMENTO Y PRODUCTOS DE CONCRETO	23,333.35	0.00	23,333.35	576.01	576.01	22,757.34
CEMENTO Y PRODUCTOS DE CONCRETO	23,333.35	0.00	23,333.35	576.01	576.01	22,757.34
CAL, YESO Y PRODUCTOS DE YESO	5,833.35	0.00	5,833.35	576.01	576.01	4,846.34

\* Bajo protesta de decir verdad declaramos que los Estados Financieros y sus notas, son razonablemente correctos y son responsabilidad de misos

DEL MUNICIPIO DE ZAPOPAN  
 DIRECCION ADMINISTRATIVA  
 Salud Zapopan

O.P.D Servicios de Salud del  
 Municipio de Zapopan  
 DIRECCION GENERAL

LIC. SILVIA DOLORES NAVARRO ROMERO  
 JEFE DE RECURSOS FINANCIEROS

LIC. CESAR ALEJANDRO HERNANDEZ ALVAREZ  
 DIRECTOR ADMINISTRATIVO

DR. ANGEL RICARDO OCHOA PLASCENCIA  
 DIRECTOR GENERAL

Unix-Help



DEL MUNICIPIO DE ZAPOPAN  
 SUBJEFATURA DE CONTABILIDAD

HOSPITAL GENERAL DE ZAPOPAN

pr4013-A



ESTADO ANALITICO DEL EJERCICIO DEL PRESUPUESTO DE EGRESOS

CLASIFICACION POR OBJETO DE GASTO

DE ENERO A JULIO AÑO 2023

REC. SUBSIDIO Y PROPIOS

Sedes : ZAPOPAN + FEDERALISMO + NORTE + LUCIA + SUR + GUADALUPE + CENTRAL + EVA

Fecha : 05/09/2023 03:58:04 a.m.

Capitulo + 1000 + 2000 + 3000 + 4000 + 5000 + 6000

Hoja : 2

CONCEPTO	EGRESOS					
	APROBADO	AMPLIACIONES/ (REDUCCIONES)	MODIFICADO	DEVENGADO	PAGADO	SUBEJERCICIO
	1	2	3 = (1+2)	4	5	6 = (3-4)
CAL, YESO Y PRODUCTOS DE YESO	5,833.35	0.00	5,833.35	987.01	987.01	4,846.34
MADERA Y PRODUCTOS DE MADERA	5,833.35	0.00	5,833.35	3,923.00	3,923.00	1,910.35
MADERA Y PRODUCTOS DE MADERA	5,833.35	0.00	5,833.35	3,923.00	3,923.00	1,910.35
VIDRIO Y PRODUCTOS DE VIDRIO	29,166.65	0.00	29,166.65	0.00	0.00	29,166.65
VIDRIO Y PRODUCTOS DE VIDRIO	29,166.65	0.00	29,166.65	0.00	0.00	29,166.65
MATERIAL ELECTRICO Y ELECTRONICO	29,166.70	0.00	29,166.70	263,073.41	263,073.41	-233,906.71
MATERIAL ELECTRICO Y ELECTRONICO	29,166.70	0.00	29,166.70	263,073.41	263,073.41	-233,906.71
ARTICULOS METALICOS PARA LA	17,500.00	0.00	17,500.00	24,300.01	24,300.01	-6,800.01
ARTICULOS METALICOS PARA LA	17,500.00	0.00	17,500.00	24,300.01	24,300.01	-6,800.01
MATERIALES COMPLEMENTARIOS	29,166.65	0.00	29,166.65	17,591.09	17,591.09	11,575.56
MATERIALES COMPLEMENTARIOS	29,166.65	0.00	29,166.65	17,591.09	17,591.09	11,575.56
OTROS MATERIALES Y ART. D CONSTRU Y	583,333.30	0.00	583,333.30	130,294.95	130,294.95	453,038.35
OTROS MATERIALES Y ART. D CONSTRU Y	583,333.30	0.00	583,333.30	130,294.95	130,294.95	453,038.35
PRODUCTOS QUIM, FARMACEUTICOS Y DE	41,766,666.55	0.00	41,766,666.55	27,993,627.24	26,571,219.82	13,773,039.31
MEDICINAS Y PRODUCTOS FARMACEUTICOS	20,416,666.65	0.00	20,416,666.65	14,141,241.00	13,240,822.91	6,275,425.65
MEDICINAS Y PRODUCTOS FARMACEUTICOS	20,416,666.65	0.00	20,416,666.65	14,141,241.00	13,240,822.91	6,275,425.65
MATERIALES, ACCESORIOS Y SUMINISTROS	20,416,666.60	0.00	20,416,666.60	13,007,162.14	12,494,069.43	7,409,504.46
MATERIALES, ACCESORIOS Y SUMINISTROS	20,416,666.60	0.00	20,416,666.60	13,007,162.14	12,494,069.43	7,409,504.46
MATERIALES, ACCESORIOS Y SUMINIS. DE	291,666.65	0.00	291,666.65	13,045.12	13,045.12	278,621.53
MATERIALES, ACCESORIOS Y SUMINIS. DE	291,666.65	0.00	291,666.65	13,045.12	13,045.12	278,621.53
FIBRAS SINTETICAS, HULES, PLASTICOS Y	583,333.35	0.00	583,333.35	821,826.32	812,929.70	-238,492.97
FIBRAS SINTETICAS, HULES PLASTICOS Y	583,333.35	0.00	583,333.35	821,826.32	812,929.70	-238,492.97
OTROS PRODUCTOS QUIMICOS	58,333.30	0.00	58,333.30	10,352.66	10,352.66	47,980.64
OTROS PRODUCTOS QUIMICOS	58,333.30	0.00	58,333.30	10,352.66	10,352.66	47,980.64
COMBUSTIBLES, LUBRICANTES Y ADITIVOS	3,791,666.70	0.00	3,791,666.70	1,870,957.84	1,870,957.84	1,920,708.86
COMBUSTIBLES, LUBRICANTES Y ADITIVOS	3,791,666.70	0.00	3,791,666.70	1,870,957.84	1,870,957.84	1,920,708.86
COMB. VEHICULOS DE PROG DE SEGURIDAD	3,791,666.70	0.00	3,791,666.70	1,870,957.84	1,870,957.84	1,920,708.86
VESTUARIO,BCOS, PRENDAS DE PROTEC Y ART	4,255,416.75	0.00	4,255,416.75	1,669,990.05	1,669,990.05	2,585,426.70
VESTUARIO Y UNIFORMES	2,767,916.70	0.00	2,767,916.70	14,674.00	14,674.00	2,753,242.70
VESTUARIO Y UNIFORMES	2,767,916.70	0.00	2,767,916.70	14,674.00	14,674.00	2,753,242.70
PRENDAS DE SEGURIDAD Y PROTECCION	320,833.35	0.00	320,833.35	4,398.05	4,398.05	316,435.30
PRENDAS DE PROTECCION PERSONAL	320,833.35	0.00	320,833.35	4,398.05	4,398.05	316,435.30
BLANCOS Y TEXTILES, EXCEPTO PRENDAS DE	1,166,666.70	0.00	1,166,666.70	1,650,918.00	1,650,918.00	-484,251.30
BLANCOS Y TEXTILES, EXCEPTO PRENDAS	1,166,666.70	0.00	1,166,666.70	1,650,918.00	1,650,918.00	-484,251.30
HERRAMIENTAS, REFACCIONES Y ACCESORIOS	1,528,333.20	0.00	1,528,333.20	959,679.14	813,687.34	568,654.06
HERRAMIENTAS MENORES	29,166.65	0.00	29,166.65	337,017.97	224,654.57	-307,851.32
HERRAMIENTAS MENORES	29,166.65	0.00	29,166.65	337,017.97	224,654.57	-307,851.32
REFACCIONES Y ACCESORIOS MENORES DE	58,333.35	0.00	58,333.35	20,567.03	20,567.03	37,766.32
REFACCIONES Y ACCESORIOS MENORES DE	58,333.35	0.00	58,333.35	20,567.03	20,567.03	37,766.32
REFAC Y ACC MENORES DE MOB Y EQPO DE	58,333.30	0.00	58,333.30	22,317.06	22,317.06	36,016.24
REFAC Y ACC MENORES DE MOB Y EQPO DE	58,333.30	0.00	58,333.30	22,317.06	22,317.06	36,016.24
REFAC Y ACC MENORES DE EQUIPO DE	87,500.00	0.00	87,500.00	16,355.64	16,355.64	71,144.36
REFAC Y ACC PARA EQUIPO DE COMPUTO	87,500.00	0.00	87,500.00	16,355.64	16,355.64	71,144.36
REFAC Y ACC MENORES EQ E	583,333.25	0.00	583,333.25	281,477.18	247,848.78	301,856.07
REFAC Y ACC MENORES EQ e	583,333.25	0.00	583,333.25	281,477.18	247,848.78	301,856.07
REFAC Y ACC MENORES DE EQUIPO DE	700,000.00	0.00	700,000.00	263,886.22	263,886.22	436,113.78
REFAC Y ACC MENORES DE EQUIPO DE	700,000.00	0.00	700,000.00	263,886.22	263,886.22	436,113.78
REFAC Y ACC MENORES OTROS BIENES	11,666.65	0.00	11,666.65	18,058.04	18,058.04	-6,391.39
REFAC Y ACC MENORES OTROS BIENES	11,666.65	0.00	11,666.65	18,058.04	18,058.04	-6,391.39
SERVICIOS GENERALES	67,098,075.55	13,908,824.68	81,006,900.23	46,136,837.16	45,042,362.43	34,870,063.07
SERVICIOS BASICOS	3,483,666.65	0.00	3,483,666.65	2,830,344.69	2,830,344.69	653,321.96
ENERGIA ELECTRICA	2,625,000.05	0.00	2,625,000.05	2,385,147.00	2,385,147.00	239,853.05
SERVICIO DE ENERGIA ELECTRICA	2,625,000.05	0.00	2,625,000.05	2,385,147.00	2,385,147.00	239,853.05
GAS	262,499.95	0.00	262,499.95	199,632.80	199,632.80	62,867.15
GAS	262,499.95	0.00	262,499.95	199,632.80	199,632.80	62,867.15
AGUA	174,999.95	0.00	174,999.95	74,272.00	74,272.00	100,727.95
SERVICIO DE AGUA	174,999.95	0.00	174,999.95	74,272.00	74,272.00	100,727.95
TELEFONIA TRADICIONAL	116,666.70	0.00	116,666.70	108,885.27	108,885.27	7,781.43

\* Bajo protesta de decir verdad declaramos que los Estados Financieros y sus notas, son razon y legítimos en su totalidad.



  
 DEL MUNICIPIO DE ZAPOPAN  
 DIRECCIÓN ADMINISTRATIVA  
 DIRECCIÓN GENERAL

LIC. SILVIA DOLORES NAVARRO ROMERO  
 JEFE DE RECURSOS FINANCIEROS

LIC. CESAR ALEJANDRO HERNANDEZ ALVAREZ  
 DIRECTOR ADMINISTRATIVO

DR. MIGUEL RICARDO OCHOA PLASCENCIA  
 DIRECTOR GENERAL

Unix-Help

HOSPITAL GENERAL DE ZAPOPAN

pr4013-A





ESTADO ANALITICO DEL EJERCICIO DEL PRESUPUESTO DE EGRESOS

CLASIFICACION POR OBJETO DE GASTO  
 DE ENERO A JULIO AÑO 2023  
 REC. SUBSIDIO Y PROPIOS

Sedes : ZAPOPAN + FEDERALISMO + NORTE + LUCIA + SUR + GUADALUPE + CENTRAL + EVA

Fecha : 05/09/2023 03:58:04 a.m.

Capitulo + 1000 + 2000 + 3000 + 4000 + 5000 + 6000

Hoja : 3

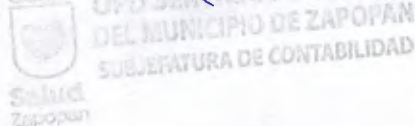
CONCEPTO	EGRESOS					
	APROBADO	AMPLIACIONES/ (REDUCCIONES)	MODIFICADO	DEVENGADO	PAGADO	SUBEJERCICIO
	1	2	3 = (1+2)	4	5	6 = (3-4)
SERVICIO TELEFONICO CONVENCIONAL	116,666.70	0.00	116,666.70	108,885.27	108,885.27	7,781.43
TELEFONIA CELULAR	11,666.65	0.00	11,666.65	13,465.00	13,465.00	-1,798.35
SERVICIO DE TELEFONIA CELULAR	11,666.65	0.00	11,666.65	13,465.00	13,465.00	-1,798.35
SERV ACCESO INTERNET, REDES Y PROC. DE	116,666.70	0.00	116,666.70	48,243.67	48,243.67	68,423.03
SERV CONDUC. SEÑALES ANALOGICAS Y	116,666.70	0.00	116,666.70	48,243.67	48,243.67	68,423.03
SERVICIOS POSTALES Y TELEGRAFICOS	1,166.65	0.00	1,166.65	698.95	698.95	467.70
SERVICIO POSTAL	1,166.65	0.00	1,166.65	698.95	698.95	467.70
SERVICIOS INTEGRALES Y OTROS SERVICIOS	175,000.00	0.00	175,000.00	0.00	0.00	175,000.00
SERVICIOS INTEGRALES DE	175,000.00	0.00	175,000.00	0.00	0.00	175,000.00
SERVICIOS DE ARRENDAMIENTO	274,166.65	0.00	274,166.65	199,375.00	199,375.00	74,791.65
ARRENDAMIENTO DE MOB Y EQPO DE	11,666.65	0.00	11,666.65	0.00	0.00	11,666.65
ARRENDAMIENTO DE EQUIPO Y BIENES	11,666.65	0.00	11,666.65	0.00	0.00	11,666.65
OTROS ARRENDAMIENTOS	262,500.00	0.00	262,500.00	199,375.00	199,375.00	63,125.00
ARREND. DE SUSTANCIAS Y PRODUCTOS	262,500.00	0.00	262,500.00	199,375.00	199,375.00	63,125.00
SERV PROF, CIENTIF, TECNICO Y OTROS	40,750,367.25	416,853.53	41,167,220.78	29,557,182.63	29,277,024.62	11,610,038.15
SERV LEGALES, CONTAB, AUDITORIA Y	365,400.00	0.00	365,400.00	295,800.00	295,800.00	69,600.00
ASESORIAS ASOCIADAS A CONVENIOS, TRAT.	365,400.00	0.00	365,400.00	295,800.00	295,800.00	69,600.00
SERV CONSULTORIA ADMVA,	175,000.00	0.00	175,000.00	262,996.00	262,996.00	-87,996.00
SERVICIOS DE INFORMATICA	175,000.00	0.00	175,000.00	262,996.00	262,996.00	-87,996.00
SERV APOYO ADMVO, TRADUCC, FOTOCOPIADO	945,000.00	35,453.53	980,453.53	405,618.28	405,618.28	574,835.25
SERVICIOS RELACIONADOS CON	945,000.00	35,453.53	980,453.53	405,618.28	405,618.28	574,835.25
SERVICIOS DE VIGILANCIA	1,750,000.05	381,400.00	2,131,400.05	1,470,402.70	1,202,964.69	660,997.35
SERVICIOS DE VIGILANCIA	1,750,000.05	381,400.00	2,131,400.05	1,470,402.70	1,202,964.69	660,997.35
SERV PROF., CIENTIFICOS Y TECNICOS	37,514,967.20	0.00	37,514,967.20	27,122,365.65	27,109,645.65	10,392,601.55
SUBCONTRATACION DE SERVICIOS CON	37,514,967.20	0.00	37,514,967.20	27,122,365.65	27,109,645.65	10,392,601.55
SERVICIO FINANCIEROS, BANCARIOS Y	860,416.60	0.00	860,416.60	662,559.23	600,594.35	197,857.37
SERVICIOS FINANCIEROS Y BANCARIOS	291,666.65	0.00	291,666.65	353,565.72	353,565.72	-61,899.07
SERVICIOS BANCARIOS Y FINANCIEROS	291,666.65	0.00	291,666.65	353,565.72	353,565.72	-61,899.07
SERV DE RECAUDACION, TRASLADO Y CUST.	262,500.00	0.00	262,500.00	297,227.65	235,262.77	-34,727.65
GASTOS INHERENTES A LA RECAUDACION	262,500.00	0.00	262,500.00	297,227.65	235,262.77	-34,727.65
SEGUROS DE RESPONSABIL. PATRIMONIAL Y	14,583.30	0.00	14,583.30	11,765.86	11,765.86	2,817.44
SEGURO DE RESPONSABILIDAD	14,583.30	0.00	14,583.30	11,765.86	11,765.86	2,817.44
SEGURO DE BIENES PATRIMONIALES	291,666.65	0.00	291,666.65	0.00	0.00	291,666.65
SEGUROS DE BIENES PATRIMONIALES	291,666.65	0.00	291,666.65	0.00	0.00	291,666.65
SERV DE INST, REPARACION, MANTTO Y	9,998,333.40	13,491,971.15	23,490,304.55	8,582,672.46	7,830,320.62	14,907,632.09
CONSERVACION Y MANTO MENOR DE	5,833,333.30	10,440,522.93	16,273,856.23	4,919,305.12	4,919,305.12	11,354,551.11
MANTTO Y CONSERVACION INMUEBLES	5,833,333.30	10,440,522.93	16,273,856.23	4,919,305.12	4,919,305.12	11,354,551.11
INST, REP Y MTO D MOB Y EQ D ADM, EDUC Y	58,333.35	0.00	58,333.35	12,552.36	12,552.36	45,780.99
MANTO DE MOB. Y EQUIPO DE	58,333.35	0.00	58,333.35	12,552.36	12,552.36	45,780.99
INSTAL, REPAR Y MANTO DE EQ DE COMPUTO	5,833.35	0.00	5,833.35	0.00	0.00	5,833.35
MANTO Y CONSERVACION DE BIENES	5,833.35	0.00	5,833.35	0.00	0.00	5,833.35
INSTAL, REP Y MANTO EQ.E INST MEDICO Y DE	291,666.70	0.00	291,666.70	442.01	442.01	291,224.69
INSTAL, REP Y MANTO EQ.E INST MEDICO Y	291,666.70	0.00	291,666.70	442.01	442.01	291,224.69
REPARACION Y MANTO DE EQUIPO DE	1,166,666.70	0.00	1,166,666.70	847,328.89	731,005.05	319,337.81
MANTENIMIENTO Y CONSERVACION DE	1,166,666.70	0.00	1,166,666.70	847,328.89	731,005.05	319,337.81
REPAR Y MANTO D EQUIPO DE DEFENSA Y	17,500.00	0.00	17,500.00	12,760.00	12,760.00	4,740.00
REPAR Y MANTO D EQUIPO DE DEFENSA Y	17,500.00	0.00	17,500.00	12,760.00	12,760.00	4,740.00
MANT DE MAQUINARIA, OTROS EQUIPOS Y	175,000.00	0.00	175,000.00	706,369.60	70,341.60	-531,369.60
MANTE Y CONSERVACION DE MAQUINARIA Y	175,000.00	0.00	175,000.00	706,369.60	70,341.60	-531,369.60
SERVICIOS DE LIMPIEZA Y MANEJO DE	2,333,333.35	3,051,448.22	5,384,781.57	1,992,158.48	1,992,158.48	3,392,623.09
SERVICIOS DE LAVANDERIA, LIMPIEZA E	2,333,333.35	3,051,448.22	5,384,781.57	1,992,158.48	1,992,158.48	3,392,623.09
SERVICIOS DE JARDINERIA Y FUMIGACION	116,666.65	0.00	116,666.65	91,756.00	91,756.00	24,910.65
SERVICIOS DE JARDINERIA Y FUMIGACION	116,666.65	0.00	116,666.65	91,756.00	91,756.00	24,910.65
SERVICIOS DE COMUNICACION SOCIAL Y	23,333.35	0.00	23,333.35	1,114.40	1,114.40	22,218.95
DIF X RADIO, TV Y OTROS SOBRE PROGRAMAS	23,333.35	0.00	23,333.35	1,114.40	1,114.40	22,218.95
DIF X RADIO, TV Y OTROS SOBRE	23,333.35	0.00	23,333.35	1,114.40	1,114.40	22,218.95
SERVICIOS DE TRASLADO Y VIATICOS	291.65	0.00	291.65	849.00	849.00	-557.35
PASAJES TERRESTRES	291.65	0.00	291.65	849.00	849.00	-557.35

\* Bajo protesta de decir verdad declaramos que los Estados Financieros y sus notas, son razonablemente correctos.

OPD SERVICIOS DE SALUD DEL MUNICIPIO DE ZAPOPAN  
 DIRECCION ADMINISTRATIVA  
 LIC. CESAR ALEJANDRO HERNANDEZ ALVAREZ DIRECTOR ADMINISTRATIVO  
 OPD SERVICIOS DE SALUD DEL MUNICIPIO DE ZAPOPAN  
 DIRECCION GENERAL  
 LIC. MIGUEL RICARDO OCHOA PLASCENCIA DIRECTOR GENERAL  
 HOSPITAL GENERAL DE ZAPOPAN

LIC. SILVIA DOLORES NAVARRO ROMERO  
 JEFE DE RECURSOS FINANCIEROS

Unix-Help



pr4013-A



SERVICIOS DE SALUD DEL MUNICIPIO DE ZAPOPAN  
 RAMON CORONA # 500, COL. CENTRO, ZAPOPAN JALISCO  
 SSM010830U83

ESTADO ANALITICO DEL EJERCICIO DEL PRESUPUESTO DE EGRESOS

CLASIFICACION POR OBJETO DE GASTO  
 DE ENERO A JULIO AÑO 2023  
 REC. SUBSIDIO Y PROPIOS

Sedes : ZAPOPAN + FEDERALISMO + NORTE + LUCIA + SUR + GUADALUPE + CENTRAL + EVA

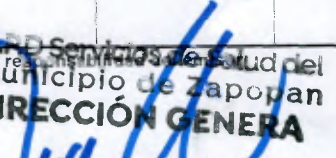

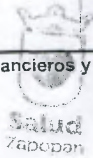
Fecha : 05/09/2023 03:58:05 a.m.

Capitulo + 1000 + 2000 + 3000 + 4000 + 5000 + 6000

Hoja : 4

CONCEPTO	EGRESOS					
	APROBADO	AMPLIACIONES/ (REDUCCIONES)	MODIFICADO*	DEVENGADO	PAGADO	SUBEJERCICIO
	1	2	3 = (1+2)	4	5	6 = (3-4)
PJES TERRES NACIONAL LABOR EN CAMPO Y OTROS SERVICIOS GENERALES	291.65	0.00	291.65	849.00	849.00	-557.35
IMPUESTOS Y DERECHOS	11,707,500.00	0.00	11,707,500.00	4,302,739.75	4,302,739.75	7,404,760.25
IMPUESTOS Y DERECHOS DE EXPORTACION	29,166.70	0.00	29,166.70	30,423.68	30,423.68	-1,256.98
SENTENCIAS Y RESOLUCIONES AUTORIDAD	29,166.70	0.00	29,166.70	30,423.68	30,423.68	-1,256.98
EROGACIONES RESOLUCIONES AUTORIDAD	11,666,666.65	0.00	11,666,666.65	4,272,316.07	4,272,316.07	7,394,350.58
PENAS, MULTAS, ACCESORIOS Y	11,666,666.65	0.00	11,666,666.65	4,272,316.07	4,272,316.07	7,394,350.58
PENAS, MULTAS, ACCESORIOS Y	11,666.65	0.00	11,666.65	0.00	0.00	11,666.65
TRANF, ASIGNACIONES, SUBSIDIOS Y OTRAS	11,666.65	0.00	11,666.65	0.00	0.00	11,666.65
AYUDAS SOCIALES	6,300,000.00	0.00	6,300,000.00	198,558.58	198,558.58	6,101,441.42
AYUDAS SOCIALES A PERSONAS	6,300,000.00	0.00	6,300,000.00	198,558.58	198,558.58	6,101,441.42
GASTOS POR SERVICIOS DE TRASLADO DE BIENES MUEBLES, INMUEBLES E INTANGIBLES	6,300,000.00	0.00	6,300,000.00	198,558.58	198,558.58	6,101,441.42
MOBILIARIO Y EQUIPO DE ADMINISTRACION	6,300,000.00	0.00	6,300,000.00	198,558.58	198,558.58	6,101,441.42
MUEBLES DE OFICINA Y ESTANTERIA	41,910,750.00	80,437.86	41,991,187.86	15,636,154.73	13,790,522.22	26,355,033.13
MOBILIARIO DE OFICINA Y ESTANTERIA	4,741,884.35	0.00	4,741,884.35	6,453,320.56	6,035,720.56	-1,711,436.21
EQUIPO DE COMPUTO Y D TECNOLOG DE BIENES INFORMATICOS	87,500.00	0.00	87,500.00	1,149.00	1,149.00	86,351.00
OTROS MOBILIARIOS Y EQUIPOS DE EQUIPO DE ADMINISTRACION	87,500.00	0.00	87,500.00	1,149.00	1,149.00	86,351.00
EQUIPO DE COMPUTO Y D TECNOLOG DE BIENES INFORMATICOS	3,341,884.35	0.00	3,341,884.35	5,606,032.60	5,606,032.60	-2,264,148.25
OTROS MOBILIARIOS Y EQUIPOS DE EQUIPO DE ADMINISTRACION	3,341,884.35	0.00	3,341,884.35	5,606,032.60	5,606,032.60	-2,264,148.25
OTROS MOBILIARIOS Y EQUIPOS DE EQUIPO DE ADMINISTRACION	1,312,500.00	0.00	1,312,500.00	846,138.96	428,538.96	466,361.04
OTROS MOBILIARIOS Y EQUIPOS DE EQUIPO DE ADMINISTRACION	1,312,500.00	0.00	1,312,500.00	846,138.96	428,538.96	466,361.04
MOBILIARIO Y EQUIPO EDUCACIONAL Y EQUIPOS Y APARATOS AUDIOVISUALES	242,083.35	80,437.86	322,521.21	136,852.32	21,246.40	185,668.89
EQUIPOS Y APARATOS AUDIOVISUALES	14,583.35	0.00	14,583.35	21,246.40	21,246.40	-6,663.05
EQUIPOS Y APARATOS AUDIOVISUALES	14,583.35	0.00	14,583.35	21,246.40	21,246.40	-6,663.05
APARATOS DEPORTIVOS	204,166.65	0.00	204,166.65	0.00	0.00	204,166.65
APARATOS DEPORTIVOS	204,166.65	0.00	204,166.65	0.00	0.00	204,166.65
CAMARAS FOTOGRAFICAS Y DE VIDEO	23,333.35	80,437.86	103,771.21	115,605.92	0.00	-11,834.71
CAMARAS FOTOGRAFICAS Y DE VIDEO	23,333.35	80,437.86	103,771.21	115,605.92	0.00	-11,834.71
EQUIPO E INSTRUMENTAL MEDICO Y DE EQUIPO MEDICO Y DE LABORATORIO	16,333,333.30	0.00	16,333,333.30	1,379,609.15	723,654.40	14,953,724.15
EQUIPO MEDICO Y DE LABORATORIO	8,166,666.65	0.00	8,166,666.65	655,954.75	0.00	7,510,711.90
EQUIPO MEDICO Y DE LABORATORIO	8,166,666.65	0.00	8,166,666.65	655,954.75	0.00	7,510,711.90
INSTRUMENTAL MEDICO Y DE LABORATORIO	8,166,666.65	0.00	8,166,666.65	723,654.40	723,654.40	7,443,012.25
INSTRUMENTAL MEDICO Y DE LABORATORIO	8,166,666.65	0.00	8,166,666.65	723,654.40	723,654.40	7,443,012.25
VEHICULOS Y EQUIPO DE TRANSPORTE	15,954,166.70	0.00	15,954,166.70	6,487,760.00	6,487,760.00	9,466,406.70
VEHICULOS Y EQUIPO TERRESTRE	15,458,333.35	0.00	15,458,333.35	6,487,760.00	6,487,760.00	8,970,573.35
VEHICULOS TERRESTRES PARA PROG	15,458,333.35	0.00	15,458,333.35	6,487,760.00	6,487,760.00	8,970,573.35
OTROS EQUIPOS DE TRANSPORTE	495,833.35	0.00	495,833.35	0.00	0.00	495,833.35
OTROS EQUIPOS DE TRANSPORTE	495,833.35	0.00	495,833.35	0.00	0.00	495,833.35
MAQUINARIA, OTROS EQUIPOS Y HERRAMIENTAS	847,615.65	0.00	847,615.65	1,178,612.70	522,140.86	-330,997.05
AIRE ACOND, CALEFAC Y DE REFRIG. IND Y SISTEMAS DE AIRE ACONDICIONADO,	291,666.65	0.00	291,666.65	627,164.36	9,440.00	-335,497.71
SISTEMAS DE AIRE ACONDICIONADO,	291,666.65	0.00	291,666.65	627,164.36	9,440.00	-335,497.71
EQUIPO DE COMUNICACION Y EQPOS Y APARATOS DE COMUNIC. Y	175,000.00	0.00	175,000.00	87,696.00	87,696.00	87,304.00
EQ. GENERACION ELECTRICA, APAR Y ACCES	175,000.00	0.00	175,000.00	87,696.00	87,696.00	87,304.00
MAQUINARIA Y EQUIPO ELECTRICO Y	205,949.00	0.00	205,949.00	12,992.00	12,992.00	192,957.00
MAQUINARIA Y EQUIPO ELECTRICO Y	205,949.00	0.00	205,949.00	12,992.00	12,992.00	192,957.00
HERRAMIENTAS Y MAQUINAS-HERRAMIENTA	116,666.65	0.00	116,666.65	450,760.34	412,012.86	-334,093.69
HERRAMIENTAS Y MAQUINAS-HERRAMIENTA	116,666.65	0.00	116,666.65	450,760.34	412,012.86	-334,093.69
OTROS EQUIPOS	58,333.35	0.00	58,333.35	0.00	0.00	58,333.35
BIENES MUEBLES POR ARRENDAMIENTO	58,333.35	0.00	58,333.35	0.00	0.00	58,333.35
ACTIVOS INTANGIBLES	3,791,666.65	0.00	3,791,666.65	0.00	0.00	3,791,666.65
SOFTWARE	3,791,666.65	0.00	3,791,666.65	0.00	0.00	3,791,666.65
SOFTWARE	3,791,666.65	0.00	3,791,666.65	0.00	0.00	3,791,666.65
TOTALES	569,333,333.73	13,989,262.54	583,322,596.27	463,512,474.92	437,989,095.61	119,810,121.35

\* Bajo protesta de decir verdad declaramos que los Estados Financieros y sus notas, son totalmente veraces y correctas.



LIC. SILVIA DOLORES NAVARRO ROMERO  
 JEFE DE RECURSOS FINANCIEROS

LIC. CESAR ALEJANDRO HERNANDEZ ALVAREZ  
 DIRECTOR ADMINISTRATIVO

DR. MIGUEL RICARDO CHOYA PLASCENCIA  
 DIRECTOR GENERAL

HOSPITAL GENERAL DE ZAPOPAN

Unix-Help

OPD SERVICIOS DE SALUD  
 DEL MUNICIPIO DE ZAPOPAN  
 SUBSECRETARIA DE CONTABILIDAD

pr4013-A



ESTADO ANALITICO DEL EJERCICIO DEL PRESUPUESTO DE EGRESOS  
 CLASIFICACION ECONOMICA (POR TIPO DE GASTO)  
 DE ENERO A JULIO AÑO 2023  
 REC. SUBSIDIO Y PROPIOS

Sedes : ZAPOPAN + FEDERALISMO + NORTE + LUCIA + SUR + GUADALUPE + CENTRAL + EVA  
 Capitulo + 1000 + 2000 + 3000 + 4000 + 5000 + 6000

Fecha : 05/09/2023

Hoja : 1

CONCEPTO	EGRESOS					
	APROBADO	AMPLIACIONES/ (REDUCCIONES)	MODIFICADO	DEVENGADO	PAGADO	SUBEJERCICIO
	1	2	3 = (1+2)	4	5	6 = (3-4)
GASTO CORRIENTE	527,422,583.73	13,908,824.68	541,331,408.41	447,876,320.19	424,198,573.39	93,455,088.22
GASTO DE CAPITAL	41,910,750.00	80,437.86	41,991,187.86	15,636,154.73	13,790,522.22	26,355,033.13
TOTALES	569,333,333.73	13,989,262.54	583,322,596.27	463,512,474.92	437,989,095.61	119,810,121.35

\* Bajo protesta de decir verdad declaramos que los Estados Financieros y sus notas, son razonablemente correctos.

OPD Servicios de Salud del Municipio de Zapopan  
**DIRECCIÓN GENERAL**

*[Signature]*  
 LIC. SILVIA DOLORES NAVARRO ROMERO  
 JEFE DE RECURSOS FINANCIEROS

*[Signature]*  
 LIC. CESAR ALEJANDRO HERNANDEZ ALVAREZ  
 DIRECTOR ADMINISTRATIVO

*[Signature]*  
 DR. MIGUEL RICARDO OCHOA PLASCENCIA  
 DIRECTOR GENERAL



SERVICIOS DE SALUD DEL MUNICIPIO DE ZAPOPAN  
 RAMON CORONA # 500, COL. CENTRO, ZAPOPAN JALISCO  
 SSM010830U83

ESTADO ANALITICO DEL EJERCICIO DEL PRESUPUESTO DE EGRESOS  
 CLASIFICACION ADMINISTRATIVA  
 DE ENERO A JULIO AÑO 2023

REC. SUBSIDIO Y PROPIOS + RECURSOS PROPIOS

Sedes : ZAPOPAN + FEDERALISMO + NORTE + LUCIA + SUR + GUADALUPE + CENTRAL + EVA


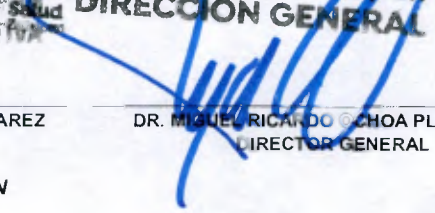
Fecha : 05/09/2023


Capítulo + 1000 + 2000 + 3000 + 4000 + 5000 + 6000

Hoja : 1

CONCEPTO	EGRESOS					
	APROBADO	AMPLIACIONES/ (REDUCCIONES)	MODIFICADO	DEVENGADO	PAGADO	SUBEJERCICIO
	1	2	3 = (1+2)	4	5	6 = (3-4)
ENTIDADES PARAESTATALES EMPRESARIALES NO FINANCIERAS MUNICIPAL	569,333,333.73	13,989,262.54	583,322,596.27	463,512,474.92	437,989,095.61	119,810,121.35

\* Bajo protesta de decir verdad declaramos que los Estados Financieros y sus notas, son razonablemente

  
**Municipio de Zapopan**  
**DIRECCIÓN GENERAL**  



  
**Salud Zapopan**

LIC. SILVIA DOLORES NAVARRO ROMERO  
 JEFE DE RECURSOS FINANCIEROS

LIC. CESAR ALEJANDRO HERNANDEZ ALVAREZ  
 DIRECTOR ADMINISTRATIVO

DR. MIGUEL RICARDO CHOCHOA PLASCENCIA  
 DIRECTOR GENERAL

Unix-Help

  
**OPD SERVICIOS DE SALUD**  
**DEL MUNICIPIO DE ZAPOPAN**  
**SUBJEFATURA DE CONTABILIDAD**  
**Salud Zapopan**

HOSPITAL GENERAL DE ZAPOPAN

pr4013A-A



SERVICIOS DE SALUD DEL MUNICIPIO DE ZAPOPAN  
 RAMON CORONA # 500, COL. CENTRO, ZAPOPAN JALISCO  
 SSM010830U83

ESTADO ANALITICO DEL EJERCICIO DEL PRESUPUESTO DE EGRESOS  
 CLASIFICACION FUNCIONAL  
 DE ENERO A JULIO AÑO 2023  
 REC. SUBSIDIO Y PROPIOS

Sedes : ZAPOPAN + FEDERALISMO + NORTE + LUCIA + SUR + GUADALUPE + CENTRAL + EVA

Fecha : 05/09/2023

Capitulo + 1000 + 2000 + 3000 + 4000 + 5000 + 6000

Hoja : 1

CONCEPTO	EGRESOS					
	APROBADO	AMPLIACIONES/ (REDUCCIONES)	MODIFICADO	DEVENGADO	PAGADO	SUBEJERCICIO
	1	2	3 = (1+2)	4	5	6 = (3-4)
SERVICIOS DE SALUD A LA PERSONA	569,333,333.73	13,989,262.54	583,322,596.27	463,512,474.92	437,989,095.61	119,810,121.35

\* Bajo protesta de decir verdad declaramos que los Estados Financieros y sus notas, son razonablemente correctos y son responsabilidad del emisor.

*[Handwritten signature]*

LIC. SILVIA DOLORES NAVARRO ROMERO  
 JEFE DE RECURSOS FINANCIEROS



OPD SERVICIOS DE SALUD  
 DEL MUNICIPIO DE ZAPOPAN  
 DIRECCION ADMINISTRATIVA

LIC. CESAR ALEJANDRO HERNANDEZ ALVAREZ  
 DIRECTOR ADMINISTRATIVO



OPD SERVICIOS DE SALUD  
 DEL MUNICIPIO DE ZAPOPAN  
 DIRECCION GENERAL

DR. MIGUEL RICARDO OCHOA PLASCENCIA  
 DIRECTOR GENERAL



SERVICIOS DE SALUD DEL MUNICIPIO DE ZAPOPAN  
 RAMON CORONA # 500, COL. CENTRO, ZAPOPAN JALISCO  
 SSM010830U83

ESTADO ANALITICO DEL EJERCICIO DEL PRESUPUESTO DE EGRESOS  
 CLASIFICACION PROGRAMATICA  
 DE ENERO A JULIO AÑO 2023  
 REC. SUBSIDIO Y PROPIOS

Sedes : ZAPOPAN + FEDERALISMO + NORTE + LUCIA + SUR + GUADALUPE + CENTRAL + EVA

Fecha : 05/09/2023

Capítulo + 1000 + 2000 + 3000 + 4000 + 5000 + 6000

Hoja : 1

CONCEPTO	EGRESOS					
	APROBADO	AMPLIACIONES/ (REDUCCIONES)	MODIFICADO	DEVENGADO	PAGADO	SUBEJERCICIO
	1	2	3 = (1+2)	4	5	6 = (3-4)
PRESTACION DE SERVICIOS PUBLICOS	569,333,333.73	13,989,262.54	583,322,596.27	463,512,474.92	437,989,095.61	119,810,121.35

\* Bajo protesta de decir verdad declaramos que los Estados Financieros y sus notas, son razonablemente correctos y son responsabilidad del emisor.



OPD SERVICIOS DE SALUD  
 DEL MUNICIPIO DE ZAPOPAN  
 DIRECCIÓN ADMINISTRATIVA

OPD Servicios de Salud del  
 Municipio de Zapopan  
 DIRECCIÓN GENERAL

LIC. SILVIA DOLORES NAVARRO ROMERO  
 JEFE DE RECURSOS FINANCIEROS

LIC. CESAR ALEJANDRO HERNANDEZ ALVAREZ  
 DIRECTOR ADMINISTRATIVO

DR. MIGUEL RICARDO OCHOA PLASCENCIA  
 DIRECTOR GENERAL

Unix-Help



HOSPITAL GENERAL DE ZAPOPAN

pr4013A-A