



SERVICIOS DE SALUD DEL MUNICIPIO DE ZAPOPAN
RAMON CORONA # 500, COL. CENTRO, ZAPOPAN JALISCO
SSM010830U83

ESTADO ANALITICO DEL EJERCICIO DEL PRESUPUESTO DE EGRESOS

DE ENERO A JULIO AÑO 2015

REC. SUBSIDIO Y PROPIOS

Sedes : ZAPOPAN + FEDERALISMO + NORTE + LUCIA + SUR + GUADALUPE + CENTRAL

Fecha : 20/08/2015

Capítulo + 1000 + 2000 + 3000 + 4000 + 5000 + 6000

Hoja : 1

CONCEPTO	EGRESOS					
	APROBADO	AMPLIACIONES/ (REDUCCIONES)	MODIFICADO	DEVENGADO	PAGADO	SUBEJERCICIO
	1	2	3 = (1+2)	4	5	6 = (3-4)
SERVICIOS PERSONALES	446,118,798.70	0.00	446,118,798.70	201,437,249.55	196,930,262.19	244,681,549.15
RENUMERACION AL PERSONAL DE CARACTER	231,842,559.16	0.00	231,842,559.16	107,203,786.42	107,203,786.42	124,638,772.74
SUELDOS BASE AL PERSONAL PERMANENTE	231,842,559.16	0.00	231,842,559.16	107,203,786.42	107,203,786.42	124,638,772.74
RENUMERACION AL PERSONAL DE CARACTER	27,472,458.58	0.00	27,472,458.58	28,672,058.76	28,672,058.76	-1,199,600.18
SUELDOS BASE AL PERSONAL EVENTUAL	27,039,458.58	0.00	27,039,458.58	28,393,258.76	28,393,258.76	-1,353,800.18
RETRIBUCIONES X SERVICIOS DE CARACTER	433,000.00	0.00	433,000.00	278,800.00	278,800.00	154,200.00
REMUNERACIONES ADICIONALES Y ESPECIALES	62,518,970.56	0.00	62,518,970.56	15,078,238.23	15,078,238.23	47,440,732.33
PRIMAS X AÑOS DE SERVICIO EFECTIVOS	5,836,901.18	0.00	5,836,901.18	3,322,389.50	3,322,389.50	2,514,511.68
PRIMAS DE VACAC, DOMINICAL Y GRATIF. FIN	44,395,901.99	0.00	44,395,901.99	5,558,086.01	5,558,086.01	38,837,815.98
HORAS EXTRAORDINARIAS	12,286,167.39	0.00	12,286,167.39	6,197,762.72	6,197,762.72	6,088,404.67
SEGURIDAD SOCIAL	49,754,022.26	0.00	49,754,022.26	23,106,988.47	23,423,213.91	26,647,033.79
APORTACIONES DE SEGURIDAD SOCIAL	10,500,000.00	0.00	10,500,000.00	5,092,463.74	5,092,463.74	5,407,536.26
APORTACIONES A FONDOS DE VIVIENDA	6,955,276.77	0.00	6,955,276.77	3,186,549.60	3,186,549.60	3,768,727.17
APORTACIONES AL SISTEMA PARA EL RETIRO	31,298,745.49	0.00	31,298,745.49	14,339,521.17	14,655,746.61	16,959,224.32
APORTACIONES PARA SEGUROS	1,000,000.00	0.00	1,000,000.00	488,453.96	488,453.96	511,546.04
OTRAS PRESTACIONES SOCIALES Y	72,372,845.06	0.00	72,372,845.06	26,764,898.79	21,941,685.99	45,607,946.27
INDEMNIZACIONES	2,500,000.00	0.00	2,500,000.00	427,132.17	427,132.17	2,072,867.83
PRESTACIONES CONTRACTUALES	62,288,838.88	0.00	62,288,838.88	24,241,637.88	19,418,425.08	38,047,201.00
APOYOS CAPACITACION DE SERVIDORES	50,000.00	0.00	50,000.00	0.00	0.00	50,000.00
OTRAS PRESTACIONES SOCIALES Y	7,534,006.18	0.00	7,534,006.18	2,096,128.74	2,096,128.74	5,437,877.44
PAGO DE ESTIMULOS A SERVIDORES PUBLICOS	2,157,943.08	0.00	2,157,943.08	611,278.88	611,278.88	1,546,664.20
ESTIMULOS	2,157,943.08	0.00	2,157,943.08	611,278.88	611,278.88	1,546,664.20
MATERIALES Y SUMINISTROS	37,091,320.11	0.00	37,091,320.11	16,940,188.27	7,817,927.42	20,151,131.84
MAT DE ADMON, EMISION DE DOCTO Y ART	3,907,000.00	0.00	3,907,000.00	1,196,802.95	525,827.94	2,710,197.05
MATERIALES, UTILES Y EQUIPOS MENORES DE	2,660,000.00	0.00	2,660,000.00	810,843.13	400,800.73	1,849,156.87
MATERIALES Y UTILES DE IMPRESION Y	0.00	0.00	0.00	4,160.64	4,160.64	-4,160.64
MATERIAL ESTADISTICO Y GEOGRAFICO	0.00	0.00	0.00	275.00	275.00	-275.00
MATERIALES Y EQUIPOS MENORES DE TI Y	300,000.00	0.00	300,000.00	24,547.78	8,185.98	275,452.22
MATERIAL IMPRESO E INFORMACION DIGITAL	65,000.00	0.00	65,000.00	8,938.50	8,938.50	56,061.50
MATERIAL DE LIMPIEZA	882,000.00	0.00	882,000.00	348,037.90	103,962.09	533,962.10
ALIMENTOS Y UTENSILIOS	3,500,000.00	0.00	3,500,000.00	2,069,547.72	1,778,582.16	1,430,452.28
PRODUCTOS ALIMENTICIOS PARA PERSONAS	3,200,000.00	0.00	3,200,000.00	2,065,854.32	1,774,888.76	1,134,145.68
UTENSILIOS PARA EL SERVICIO DE	300,000.00	0.00	300,000.00	3,693.40	3,693.40	296,306.60
MAT Y ARTICULO DE CONTRUCCION Y DE	577,300.00	0.00	577,300.00	88,683.92	72,365.74	488,616.08
PRODUCTOS MINERALES NO METALICOS	3,000.00	0.00	3,000.00	0.00	0.00	3,000.00
CEMENTO Y PRODUCTOS DE CONCRETO	2,000.00	0.00	2,000.00	266.60	266.60	1,733.40
CAL, YESO Y PRODUCTOS DE YESO	1,000.00	0.00	1,000.00	0.00	0.00	1,000.00
MADERA Y PRODUCTOS DE MADERA	2,500.00	0.00	2,500.00	0.00	0.00	2,500.00
VIDRIO Y PRODUCTOS DE VIDRIO	2,800.00	0.00	2,800.00	0.00	0.00	2,800.00
MATERIAL ELECTRICO Y ELECTRONICO	109,000.00	0.00	109,000.00	20,509.05	19,640.91	88,490.95
ARTICULOS METALICOS PARA LA	7,000.00	0.00	7,000.00	0.00	0.00	7,000.00
MATERIALES COMPLEMENTARIOS	200,000.00	0.00	200,000.00	0.00	0.00	200,000.00
OTROS MATERIALES Y ART. D CONSTRUCC Y	250,000.00	0.00	250,000.00	67,908.27	52,458.23	182,091.73
PRODUCTOS QUIM, FARMACEUTICOS Y DE	23,812,042.24	0.00	23,812,042.24	11,673,764.57	3,967,685.00	12,138,277.67
PRODUCTOS QUIMICOS BASICOS	0.00	0.00	0.00	420.00	420.00	-420.00
MEDICINAS Y PRODUCTOS FARMACEUTICOS	9,160,875.92	0.00	9,160,875.92	5,288,147.43	1,558,873.28	3,872,728.49
MATERIALES, ACCESORIOS Y SUMINISTROS	12,413,611.78	0.00	12,413,611.78	5,441,929.57	2,100,130.21	6,971,682.21
MATERIALES, ACCESORIOS Y SUMINIS. DE	1,613,604.41	0.00	1,613,604.41	702,539.16	219,543.86	911,065.25
FIBRAS SINTETICAS, HULES, PLASTICOS Y	605,971.06	0.00	605,971.06	239,686.05	87,675.29	366,285.01
OTROS PRODUCTOS QUIMICOS	17,979.07	0.00	17,979.07	1,042.36	1,042.36	16,936.71
COMBUSTIBLES, LUBRICANTES Y ADITIVOS	2,021,977.87	0.00	2,021,977.87	1,144,065.07	983,859.44	877,912.80
COMBUSTIBLES, LUBRICANTES Y ADITIVOS	2,021,977.87	0.00	2,021,977.87	1,144,065.07	983,859.44	877,912.80
VESTUARIO,BCOS, PRENDAS DE PROTEC Y ART	1,500,000.00	0.00	1,500,000.00	41,540.57	25,162.53	1,458,459.43
VESTUARIO Y UNIFORMES	1,200,000.00	0.00	1,200,000.00	9,879.20	9,879.20	1,190,120.80
PRENDAS DE SEGURIDAD Y PROTECCION	0.00	0.00	0.00	1,508.00	1,508.00	-1,508.00
PRODUCTOS TEXTILES	0.00	0.00	0.00	335.00	335.00	-335.00
BLANCOS Y TEXTILES, EXCEPTO PRENDAS DE	300,000.00	0.00	300,000.00	29,818.37	13,440.33	270,181.63
HERRAMIENTAS, REFACCIONES Y ACCESORIOS	1,773,000.00	0.00	1,773,000.00	725,783.47	464,444.61	1,047,216.53
HERRAMIENTAS MENORES	23,000.00	0.00	23,000.00	22,011.99	22,011.99	988.01
REFACCIONES Y ACCESORIOS MENORES DE	380,000.00	0.00	380,000.00	80,101.91	6,325.91	299,898.09

* Bajo protesta de decir verdad declaramos que los Estados Financieros y sus notas, son razonablemente correctos y son responsabilidad del emisor

JORGE SANDOVAL RODRIGUEZ
SUBDIRECTOR ADMINISTRATIVO

MTRA. ESMERALDA SANTANA GUZMAN
DIRECTORA ADMINISTRATIVA

DR. SERGIO QUINTERO HERNANDEZ
DIRECTOR GENERAL



SERVICIOS DE SALUD DEL MUNICIPIO DE ZAPOPAN
 RAMON CORONA # 500, COL. CENTRO, ZAPOPAN JALISCO
 SSM010830U83

ESTADO ANALITICO DEL EJERCICIO DEL PRESUPUESTO DE EGRESOS

DE ENERO A JULIO AÑO 2015

REC. SUBSIDIO Y PROPIOS

Sedes : ZAPOPAN + FEDERALISMO + NORTE + LUCIA + SUR + GUADALUPE + CENTRAL

Fecha : 20/08/2015

Capítulo + 1000 + 2000 + 3000 + 4000 + 5000 + 6000

Hoja : 2

CONCEPTO	EGRESOS					
	APROBADO	AMPLIACIONES/ (REDUCCIONES)	MODIFICADO	DEVENGADO	PAGADO	SUBEJERCICIO
	1	2	3 = (1+2)	4	5	6 = (3-4)
REFAC Y ACC MENORES DE MOB Y EQPO DE	90,000.00	0.00	90,000.00	15,850.96	522.72	74,149.04
REFAC Y ACC MENORES DE EQUIPO DE	45,000.00	0.00	45,000.00	0.00	0.00	45,000.00
REFAC Y ACC MENORES EQ E	225,000.00	0.00	225,000.00	77,842.58	35,071.54	147,157.42
REFAC Y ACC MENORES DE EQUIPO DE	900,000.00	0.00	900,000.00	526,397.89	396,934.31	373,602.11
REFAC Y ACC MENORES DE MAQUIN Y OTROS	0.00	0.00	0.00	2,639.82	2,639.82	-2,639.82
REFAC Y ACC MENORES OTROS BIENES	110,000.00	0.00	110,000.00	938.32	938.32	109,061.68
SERVICIOS GENERALES	41,272,097.75	0.00	41,272,097.75	17,149,095.22	10,584,626.50	24,123,002.53
SERVICIOS BASICOS	3,228,518.90	0.00	3,228,518.90	1,390,431.23	1,359,618.21	1,838,087.67
ENERGIA ELECTRICA	1,820,000.00	0.00	1,820,000.00	834,753.00	834,753.00	985,247.00
GAS	268,800.00	0.00	268,800.00	99,645.01	99,645.01	169,154.99
AGUA	350,000.00	0.00	350,000.00	63,599.00	63,599.00	286,401.00
TELEFONIA TRADICIONAL	301,724.41	0.00	301,724.41	170,370.62	147,883.12	131,353.79
TELEFONIA CELULAR	410,851.66	0.00	410,851.66	192,722.92	187,428.92	218,128.74
SERV ACCESO INTERNET, REDES Y PROC. DE	76,142.83	0.00	76,142.83	29,078.47	26,046.95	47,064.36
SERVICIOS POSTALES Y TELEGRAFICOS	1,000.00	0.00	1,000.00	262.21	262.21	737.79
SERVICIOS DE ARRENDAMIENTO	624,578.85	0.00	624,578.85	225,414.60	225,414.60	399,164.25
ARRENDAMIENTO DE EDIFICIOS	474,662.81	0.00	474,662.81	218,593.80	218,593.80	256,069.01
ARRENDAMIENTO DE MOB Y EQPO DE	102,216.04	0.00	102,216.04	3,085.60	3,085.60	99,130.44
ARREND DE MAQUINARIA, OTROS EQPOS Y	0.00	0.00	0.00	1,740.00	1,740.00	-1,740.00
ARRENDAMIENTO DE ACTIVOS INTANGIBLES	7,700.00	0.00	7,700.00	0.00	0.00	7,700.00
OTROS ARRENDAMIENTOS	40,000.00	0.00	40,000.00	1,995.20	1,995.20	38,004.80
SERV PROF, CIENTIF, TECNICO Y OTROS	32,717,000.00	0.00	32,717,000.00	13,728,911.70	7,516,866.81	18,988,088.30
SERV LEGALES, CONTAB, AUDITORIA Y	2,000,000.00	0.00	2,000,000.00	564,489.00	460,089.00	1,435,511.00
SERV CONSULTORIA ADMVA,	300,000.00	0.00	300,000.00	0.00	0.00	300,000.00
SERVICIOS DE CAPACITACION	17,000.00	0.00	17,000.00	0.00	0.00	17,000.00
SERV APOYO ADMVO, TRADUCC, FOTOCOPIADO	400,000.00	0.00	400,000.00	295,328.68	287,353.68	104,671.32
SERV PROF., CIENTIFICOS Y TECNICOS	30,000,000.00	0.00	30,000,000.00	12,869,094.02	6,769,424.13	17,130,905.98
SERVICIO FINANCIEROS, BANCARIOS Y	746,000.00	0.00	746,000.00	600,208.05	600,208.05	145,791.95
SERVICIOS FINANCIEROS Y BANCARIOS	300,000.00	0.00	300,000.00	85,558.96	85,558.96	214,441.04
SERV DE RECAUDACION, TRASLADO Y CUST.	66,000.00	0.00	66,000.00	20,728.40	20,728.40	45,271.60
SEGUROS DE RESPONSABIL. PATRIMONIAL Y	60,000.00	0.00	60,000.00	8,825.04	8,825.04	51,174.96
SEGURO DE BIENES PATRIMONIALES	300,000.00	0.00	300,000.00	482,921.17	482,921.17	-182,921.17
FLETES Y MANIOBRAS	20,000.00	0.00	20,000.00	2,174.48	2,174.48	17,825.52
SERV DE INST, REPARACION, MANTTO Y	3,137,000.00	0.00	3,137,000.00	1,031,559.15	712,728.34	2,105,440.85
CONSERVACION Y MANTO MENOR DE	260,000.00	0.00	260,000.00	26,592.92	26,592.92	233,407.08
INST, REP Y MTO D MOB Y EQ D ADM, EDUC Y	110,000.00	0.00	110,000.00	18,246.80	13,896.80	91,753.20
INSTAL, REPAR Y MANTO DE EQ DE COMPUTO	5,000.00	0.00	5,000.00	0.00	0.00	5,000.00
INSTAL, REP Y MANTO EQ.E INST MEDICO Y DE	350,000.00	0.00	350,000.00	203,932.99	145,826.50	146,067.01
REPARACION Y MANTO DE EQUIPO DE	490,000.00	0.00	490,000.00	382,953.30	309,550.59	107,046.70
MANTO DE MAQUINARIA, OTROS EQUIPOS Y	210,000.00	0.00	210,000.00	30,104.15	12,936.15	179,895.85
SERVICIOS DE LIMPIEZA Y MANEJO DE	1,512,000.00	0.00	1,512,000.00	358,708.99	192,905.38	1,153,291.01
SERVICIOS DE JARDINERIA Y FUMIGACION	200,000.00	0.00	200,000.00	11,020.00	11,020.00	188,980.00
SERVICIOS DE COMUNICACION SOCIAL Y	138,000.00	0.00	138,000.00	0.00	0.00	138,000.00
DIF X RADIO, TV Y OTROS SOBRE PROGRAMAS	120,000.00	0.00	120,000.00	0.00	0.00	120,000.00
DIF X RADIO, TV Y OTROS PROMOVER VTA DEL	18,000.00	0.00	18,000.00	0.00	0.00	18,000.00
SERVICIOS DE TRASLADO Y VIATICOS	131,000.00	0.00	131,000.00	11,632.00	11,632.00	119,368.00
PASAJES AEREOS	50,000.00	0.00	50,000.00	6,500.00	6,500.00	43,500.00
PASAJES TERRESTRES	1,000.00	0.00	1,000.00	0.00	0.00	1,000.00
VIATICOS EN EL PAIS	50,000.00	0.00	50,000.00	3,500.00	3,500.00	46,500.00
OTROS SERVICIOS DE TRASLADO Y	30,000.00	0.00	30,000.00	1,632.00	1,632.00	28,368.00
SERVICIOS OFICIALES	130,000.00	0.00	130,000.00	17,025.19	17,025.19	112,974.81
GASTOS DE ORDEN SOCIAL Y CULTURAL	0.00	0.00	0.00	261.20	261.20	-261.20
GASTOS DE REPRESENTACION	130,000.00	0.00	130,000.00	16,763.99	16,763.99	113,236.01
OTROS SERVICIOS GENERALES	420,000.00	0.00	420,000.00	143,913.30	141,133.30	276,086.70
IMPUESTOS Y DERECHOS	175,000.00	0.00	175,000.00	3,680.00	900.00	171,320.00
SENTENCIAS Y RESOLUCIONES AUTORIDAD	0.00	0.00	0.00	108,333.33	108,333.33	-108,333.33
PENAS, MULTAS, ACCESORIOS Y	215,000.00	0.00	215,000.00	31,899.97	31,899.97	183,100.03
IMPPTO S/NOMINAS Y OTROS DE RELACION	30,000.00	0.00	30,000.00	0.00	0.00	30,000.00
BIENES MUEBLES, INMUEBLES E INTANGIBLES	5,065,000.00	0.00	5,065,000.00	516,288.98	450,407.37	4,548,711.02
MOBILIARIO Y EQUIPO DE ADMINISTRACION	2,600,000.00	0.00	2,600,000.00	335,552.25	323,552.64	2,264,447.75

* Bajo protesta de decir verdad declaramos que los Estados Financieros y sus notas, son razonablemente correctos y son responsabilidad del emisor

JORGE SANDOVAL RODRIGUEZ
 SUBDIRECTOR ADMINISTRATIVO

MTRA. ESMERALDA SANTANA GUZMAN
 DIRECTORA ADMINISTRATIVA

DR. SERGIO QUINTERO HERNANDEZ
 DIRECTOR GENERAL



SERVICIOS DE SALUD DEL MUNICIPIO DE ZAPOPAN
 RAMON CORONA # 500, COL. CENTRO, ZAPOPAN JALISCO
 SSM010830U83

ESTADO ANALITICO DEL EJERCICIO DEL PRESUPUESTO DE EGRESOS
 DE ENERO A JULIO AÑO 2015
 REC. SUBSIDIO Y PROPIOS

Sedes : ZAPOPAN + FEDERALISMO + NORTE + LUCIA + SUR + GUADALUPE + CENTRAL
 Capítulo + 1000 + 2000 + 3000 + 4000 + 5000 + 6000


Fecha : 20/08/2015

Hoja : 3

CONCEPTO	EGRESOS					
	APROBADO	AMPLIACIONES/ (REDUCCIONES)	MODIFICADO	DEVENGADO	PAGADO	SUBEJERCICIO
	1	2	3 = (1+2)	4	5	6 = (3-4)
MUEBLES DE OFICINA Y ESTANTERIA	2,000,000.00	0.00	2,000,000.00	0.00	0.00	2,000,000.00
EQUIPO DE COMPUTO Y D TECNOLOG DE	400,000.00	0.00	400,000.00	90,299.61	78,300.00	309,700.39
OTROS MOBILIARIOS Y EQUIPOS DE	200,000.00	0.00	200,000.00	245,252.64	245,252.64	-45,252.64
MOBILIARIO Y EQUIPO EDUCACIONAL Y	30,000.00	0.00	30,000.00	10,388.60	10,388.60	19,611.40
CAMARAS FOTOGRAFICAS Y DE VIDEO	30,000.00	0.00	30,000.00	10,388.60	10,388.60	19,611.40
EQUIPO E INSTRUMENTAL MEDICO Y DE	1,800,000.00	0.00	1,800,000.00	170,348.13	116,466.13	1,629,651.87
EQUIPO MEDICO Y DE LABORATORIO	1,500,000.00	0.00	1,500,000.00	129,978.00	76,096.00	1,370,022.00
INSTRUMENTAL MEDICO Y DE LABORATORIO	300,000.00	0.00	300,000.00	40,370.13	40,370.13	259,629.87
VEHICULOS Y EQUIPO DE TRANSPORTE	100,000.00	0.00	100,000.00	0.00	0.00	100,000.00
VEHICULOS Y EQUIPO TERRESTRE	100,000.00	0.00	100,000.00	0.00	0.00	100,000.00
MAQUINARIA, OTROS EQUIPOS Y HERRAMIENTAS	435,000.00	0.00	435,000.00	0.00	0.00	435,000.00
ASE ACOND, CALEFAC Y DE REFRIG. IND Y	35,000.00	0.00	35,000.00	0.00	0.00	35,000.00
GENERACION ELECTRICA, APAR Y ACCES	400,000.00	0.00	400,000.00	0.00	0.00	400,000.00
BIENES INTANGIBLES	100,000.00	0.00	100,000.00	0.00	0.00	100,000.00
SOFTWARE	100,000.00	0.00	100,000.00	0.00	0.00	100,000.00
TOTALES	529,547,216.56	0.00	529,547,216.56	236,042,822.02	215,783,223.48	293,504,394.54

* Bajo protesta de decir verdad declaramos que los Estados Financieros y sus notas, son razonablemente correctos y son responsabilidad del emisor


 JORGE SANDOVAL RODRIGUEZ
 SUBDIRECTOR ADMINISTRATIVO


 MTRA. ESMERALDA SANTANA GUZMAN
 DIRECTORA ADMINISTRATIVA


 DR. SERGIO QUINTERO HERNANDEZ
 DIRECTOR GENERAL



SERVICIOS DE SALUD DEL MUNICIPIO DE ZAPOPAN

ESTADO ANALITICO DEL EJERCICIO DEL PRESUPUESTO DE EGRESOS

CLASIFICACION ADMINISTRATIVA

DEL 1RO DE ENERO AL 31 DE JULIO 2015

CONCEPTO	APROBADO	AMPLIACIONES/ (REDUCCIONES)	MODIFICADO	DEVENGADO	PAGADO	SUBEJERCICIO
3.1.1.2.0 ENTIDADES PARAESTATALES EMPRESARIALES NO FINANCIERAS MUNICIPAL	529,547,216.56	-	529,547,216.56	236,042,822.02	215,783,223.48	293,504,394.54
TOTAL DE GASTO	529,547,216.56	-	529,547,216.56	236,042,822.02	215,783,223.48	293,504,394.54

Bajo protesta de decir la verdad declaramos que los Estados Financieros y sus notas, son razonablemente correctos y son responsabilidad del emisor.

JORGE SANDOVAL RODRIGUEZ
SUB DIRECTOR ADMINISTRATIVO

MTRA. ESMERALDA SANTANA GUZMAN
DIRECTOR ADMINISTRATIVO

DR. SERGIO QUINTERO HERNANDEZ
DIRECTOR GENERAL




SERVICIOS DE SALUD DEL MUNICIPIO DE ZAPOPAN


ESTADO ANALITICO DEL EJERCICIO DEL PRESUPUESTO DE EGRESOS
CLASIFICACION FUNCIONAL (FINALIDAD Y FUNCION)
DEL 1RO DE ENERO AL 31 DE JULIO 2015

CONCEPTO	APROBADO	AMPLIACIONES/ (REDUCCIONES)	MODIFICADO	DEVENGADO	PAGADO	SUBEJERCICIO
DESARROLLO SOCIAL SALUD SERVICIOS DE SALUD A LA PERSONA	529,547,216.56	-	529,547,216.56	236,042,822.02	215,783,223.48	293,504,394.54
TOTAL DEL GASTO	529,547,216.56	-	529,547,216.56	236,042,822.02	215,783,223.48	293,504,394.54

Bajo protesta de decir la verdad declaramos que los Estados Financieros y sus notas, son razonablemente correctos y son responsabilidad del emisor.


JORGE SANDOVAL RODRIGUEZ
SUB DIRECTOR ADMINISTRATIVO


MTRA. ESMERALDA SANTANA GUZMAN
DIRECTOR ADMINISTRATIVO


DR. SERGIO QUINTERO HERNANDEZ
DIRECTOR GENERAL



SERVICIOS DE SALUD DEL MUNICIPIO DE ZAPOPAN

ESTADO ANALITICO DEL EJERCICIO DEL PRESUPUESTO DE EGRESOS
GASTO POR CATEGORIA PROGRAMATICA
DEL 1RO DE ENERO AL 31 DE JULIO 2015

CONCEPTO	APROBADO	AMPLIACIONES/ (REDUCCIONES)	MODIFICADO	DEVENGADO	PAGADO	SUBEJERCICIO
PROGRAMAS						
DESEMPEÑO DE LAS FUNCIONES	529,547,216.56	-	529,547,216.56	236,042,822.02	215,783,223.48	293,504,394.54
PRESTACION DE SERVICIOS PUBLICOS						
TOTAL DEL GASTO	529,547,216.56	-	529,547,216.56	236,042,822.02	215,783,223.48	293,504,394.54

Bajo protesta de decir la verdad declaramos que los Estados Financieros y sus notas, son razonablemente correctos y son responsabilidad del emisor.


JORGE SANDOVAL RODRIGUEZ
SUB DIRECTOR ADMINISTRATIVO


MTRA. ESMERALDA SANTANA GUZMAN
DIRECTOR ADMINISTRATIVO


DR. SERGIO QUINTERO HERNANDEZ
DIRECTOR GENERAL



SERVICIOS DE SALUD DEL MUNICIPIO DE ZAPOPAN
 RAMON CORONA # 500, COL. CENTRO, ZAPOPAN JALISCO
 SSM010830U83

ESTADO ANALITICO DEL EJERCICIO DEL PRESUPUESTO DE EGRESOS
 CLASIFICACION ECONOMICA (POR TIPO DE GASTO)
 DE ENERO A JULIO AÑO 2015
 REC. SUBSIDIO Y PROPIOS

Sedes : ZAPOPAN + FEDERALISMO + NORTE + LUCIA + SUR + GUADALUPE + CENTRAL
 Capítulo + 1000 + 2000 + 3000 + 4000 + 5000 + 6000

Fecha : 20/08/2015

Hoja : 1

CONCEPTO	EGRESOS					
	APROBADO	AMPLIACIONES/ (REDUCCIONES)	MODIFICADO	DEVENGADO	PAGADO	SUBEJERCICIO
	1	2	3 = (1+2)	4	5	6 = (3-4)
GASTO CORRIENTE	524,482,216.56	0.00	524,482,216.56	235,526,533.04	215,332,816.11	288,955,683.52
GASTO DE CAPITAL	5,065,000.00	0.00	5,065,000.00	516,288.98	450,407.37	4,548,711.02
TOTALES	529,547,216.56	0.00	529,547,216.56	236,042,822.02	215,783,223.48	293,504,394.54

* Bajo protesta de decir verdad declaramos que los Estados Financieros y sus notas, son razonablemente correctos y son responsabilidad del emisor

JORGE SANDOVAL RODRIGUEZ
 SUBDIRECTOR ADMINISTRATIVO

MTRA. ESMERALDA SANTANA GUZMAN
 DIRECTORA ADMINISTRATIVA

SSMZ

DR. SERGIO QUINTERO HERNANDEZ
 DIRECTOR GENERAL