





SERVICIOS DE SALUD DEL MUNICIPIO DE ZAPOPAN  
 RAMON CORONA # 500, COL. CENTRO, ZAPOPAN JALISCO  
 SSM010830U83

ESTADO ANALITICO DEL EJERCICIO DEL PRESUPUESTO DE EGRESOS

CLASIFICACION POR OBJETO DE GASTO  
 DE ENERO A DICIEMBRE AÑO 2023  
 REC. SUBSIDIO Y PROPIOS

Sedes : ZAPOPAN + FEDERALISMO + NORTE + LUCIA + SUR + GUADALUPE + CENTRAL + EVA

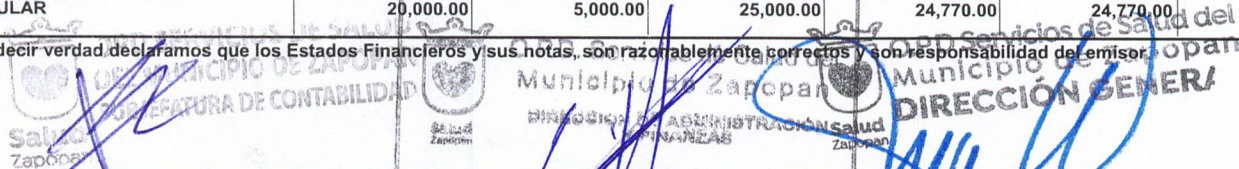
Fecha : 21/01/2024 10:46:55 p.m.

Capítulo + 1000 + 2000 + 3000 + 4000 + 5000 + 6000

Hoja : 2

CONCEPTO	EGRESOS					
	APROBADO	AMPLIACIONES/ (REDUCCIONES)	MODIFICADO	DEVENGADO	PAGADO	SUBEJERCICIO
	1	2	3 = (1+2)	4	5	6 = (3-4)
VIDRIO Y PRODUCTOS DE VIDRIO	50,000.00	-41,926.19	8,073.81	955.01	955.01	7,118.80
MATERIAL ELECTRICO Y ELECTRONICO	50,000.00	676,422.48	726,422.48	726,422.48	726,422.48	0.00
MATERIAL ELECTRICO Y ELECTRONICO	50,000.00	676,422.48	726,422.48	726,422.48	726,422.48	0.00
ARTICULOS METALICOS PARA LA	30,000.00	112,338.71	142,338.71	98,035.10	98,035.10	44,303.61
ARTICULOS METALICOS PARA LA	30,000.00	112,338.71	142,338.71	98,035.10	98,035.10	44,303.61
MATERIALES COMPLEMENTARIOS	50,000.00	295,699.98	345,699.98	315,325.97	315,325.97	30,374.01
MATERIALES COMPLEMENTARIOS	50,000.00	295,699.98	345,699.98	315,325.97	315,325.97	30,374.01
OTROS MATERIALES Y ART. D CONSTRUC Y	1,000,000.00	-749,270.04	250,729.96	250,729.96	250,729.96	0.00
OTROS MATERIALES Y ART. D CONSTRUC Y	1,000,000.00	-749,270.04	250,729.96	250,729.96	250,729.96	0.00
PRODUCTOS QUIM, FARMACEUTICOS Y DE	71,600,000.00	173,045.12	71,773,045.12	70,737,088.55	70,737,088.55	1,035,956.57
MEDICINAS Y PRODUCTOS FARMACEUTICOS	35,000,000.00	0.00	35,000,000.00	34,561,791.96	34,561,791.96	438,208.04
MEDICINAS Y PRODUCTOS FARMACEUTICOS	35,000,000.00	0.00	35,000,000.00	34,561,791.96	34,561,791.96	438,208.04
MATERIALES, ACCESORIOS Y SUMINISTROS	35,000,000.00	-216,987.66	34,783,012.34	34,262,879.20	34,262,879.20	520,133.14
MATERIALES, ACCESORIOS Y SUMINISTROS	35,000,000.00	-216,987.66	34,783,012.34	34,262,879.20	34,262,879.20	520,133.14
MATERIALES, ACCESORIOS Y SUMINIS. DE	500,000.00	-486,954.88	13,045.12	13,045.12	13,045.12	0.00
MATERIALES, ACCESORIOS Y SUMINIS. DE	500,000.00	-486,954.88	13,045.12	13,045.12	13,045.12	0.00
FIBRAS SINTETICAS, HULES, PLASTICOS Y	1,000,000.00	876,987.66	1,876,987.66	1,876,987.66	1,876,987.66	0.00
FIBRAS SINTETICAS, HULES PLASTICOS Y	1,000,000.00	876,987.66	1,876,987.66	1,876,987.66	1,876,987.66	0.00
OTROS PRODUCTOS QUIMICOS	100,000.00	0.00	100,000.00	22,384.61	22,384.61	77,615.39
OTROS PRODUCTOS QUIMICOS	100,000.00	0.00	100,000.00	22,384.61	22,384.61	77,615.39
COMBUSTIBLES, LUBRICANTES Y ADITIVOS	6,500,000.00	-2,500,000.00	4,000,000.00	3,400,187.93	3,400,187.93	599,812.07
COMBUSTIBLES, LUBRICANTES Y ADITIVOS	6,500,000.00	-2,500,000.00	4,000,000.00	3,400,187.93	3,400,187.93	599,812.07
COMB. VEHICULOS DE PROG DE SEGURIDAD	6,500,000.00	-2,500,000.00	4,000,000.00	3,400,187.93	3,400,187.93	599,812.07
VESTUARIO,BCOS, PRENDAS DE PROTEC Y ART	7,295,000.00	1,205,240.00	8,500,240.00	2,929,832.96	2,929,832.96	5,570,407.04
VESTUARIO Y UNIFORMES	4,745,000.00	0.00	4,745,000.00	14,674.00	14,674.00	4,730,326.00
VESTUARIO Y UNIFORMES	4,745,000.00	0.00	4,745,000.00	14,674.00	14,674.00	4,730,326.00
PRENDAS DE SEGURIDAD Y PROTECCION	550,000.00	0.00	550,000.00	21,620.66	21,620.66	528,379.34
PRENDAS DE PROTECCION PERSONAL	550,000.00	0.00	550,000.00	21,620.66	21,620.66	528,379.34
PRODUCTOS TEXTILES	0.00	1,205,240.00	1,205,240.00	1,205,240.00	1,205,240.00	0.00
PRODUCTOS TEXTILES	0.00	1,205,240.00	1,205,240.00	1,205,240.00	1,205,240.00	0.00
BLANCOS Y TEXTILES, EXCEPTO PRENDAS DE	2,000,000.00	0.00	2,000,000.00	1,688,298.30	1,688,298.30	311,701.70
BLANCOS Y TEXTILES, EXCEPTO PRENDAS	2,000,000.00	0.00	2,000,000.00	1,688,298.30	1,688,298.30	311,701.70
HERRAMIENTAS, REFACCIONES Y ACCESORIOS	2,620,000.00	-364,758.47	2,255,241.53	1,673,654.81	1,673,654.81	581,586.72
HERRAMIENTAS MENORES	50,000.00	300,000.00	350,000.00	343,798.87	343,798.87	6,201.13
HERRAMIENTAS MENORES	50,000.00	300,000.00	350,000.00	343,798.87	343,798.87	6,201.13
REFACCIONES Y ACCESORIOS MENORES DE	100,000.00	-7,694.88	92,305.12	41,639.54	41,639.54	50,665.58
REFACCIONES Y ACCESORIOS MENORES DE	100,000.00	-7,694.88	92,305.12	41,639.54	41,639.54	50,665.58
REFAC Y ACC MENORES DE MOB Y EQPO DE	100,000.00	-34,305.12	65,694.88	65,694.88	65,694.88	0.00
REFAC Y ACC MENORES DE MOB Y EQPO DE	100,000.00	-34,305.12	65,694.88	65,694.88	65,694.88	0.00
REFAC Y ACC MENORES DE EQUIPO DE	150,000.00	0.00	150,000.00	69,441.22	69,441.22	80,558.78
REFAC Y ACC PARA EQUIPO DE COMPUTO	150,000.00	0.00	150,000.00	69,441.22	69,441.22	80,558.78
REFAC Y ACC MENORES EQ	1,000,000.00	-600,000.00	400,000.00	392,632.83	392,632.83	7,367.17
REFAC Y ACC MENORES EQ e	1,000,000.00	-600,000.00	400,000.00	392,632.83	392,632.83	7,367.17
REFAC Y ACC MENORES DE EQUIPO DE	1,200,000.00	-160,000.00	1,040,000.00	691,750.88	691,750.88	348,249.12
REFAC Y ACC MENORES DE EQUIPO DE	1,200,000.00	-160,000.00	1,040,000.00	691,750.88	691,750.88	348,249.12
REFAC Y ACC MENORES OTROS BIENES	20,000.00	137,241.53	157,241.53	68,696.59	68,696.59	88,544.94
REFAC Y ACC MENORES OTROS BIENES	20,000.00	137,241.53	157,241.53	68,696.59	68,696.59	88,544.94
SERVICIOS GENERALES	115,025,272.40	7,274,581.94	122,299,854.34	93,406,644.22	93,406,644.22	28,893,210.12
SERVICIOS BASICOS	5,972,000.00	-195,000.00	5,777,000.00	4,995,315.83	4,995,315.83	781,684.17
ENERGIA ELECTRICA	4,500,000.00	0.00	4,500,000.00	4,219,067.00	4,219,067.00	280,933.00
SERVICIO DE ENERGIA ELECTRICA	4,500,000.00	0.00	4,500,000.00	4,219,067.00	4,219,067.00	280,933.00
GAS	450,000.00	0.00	450,000.00	309,115.28	309,115.28	140,884.72
GAS	450,000.00	0.00	450,000.00	309,115.28	309,115.28	140,884.72
AGUA	300,000.00	0.00	300,000.00	176,435.00	176,435.00	123,565.00
SERVICIO DE AGUA	300,000.00	0.00	300,000.00	176,435.00	176,435.00	123,565.00
TELEFONIA TRADICIONAL	200,000.00	0.00	200,000.00	186,899.20	186,899.20	13,100.80
SERVICIO TELEFONICO CONVENCIONAL	200,000.00	0.00	200,000.00	186,899.20	186,899.20	13,100.80
TELEFONIA CELULAR	20,000.00	5,000.00	25,000.00	24,770.00	24,770.00	230.00

\* Bajo protesta de decir verdad declaramos que los Estados Financieros y sus notas, son razonablemente correctos y son responsabilidad del emisor.



LIC. SILVIA DOLORES NAVARRO ROMERO  
 JEFE DE RECURSOS FINANCIEROS

LIC. CESAR ALEJANDRO HERNANDEZ ALVAREZ  
 DIRECTOR ADMINISTRATIVO

DR. MIGUEL RICARDO OCHOA PLASCENCIA  
 DIRECTOR GENERAL



ESTADO ANALITICO DEL EJERCICIO DEL PRESUPUESTO DE EGRESOS

CLASIFICACION POR OBJETO DE GASTO  
DE ENERO A DICIEMBRE AÑO 2023  
REC. SUBSIDIO Y PROPIOS

Sedes : ZAPOPAN + FEDERALISMO + NORTE + LUCIA + SUR + GUADALUPE + CENTRAL + EVA

Fecha : 21/01/2024 10:46:56 p.m.

Capítulo + 1000 + 2000 + 3000 + 4000 + 5000 + 6000

Hoja : 3

CONCEPTO	EGRESOS					
	APROBADO	AMPLIACIONES/ (REDUCCIONES)	MODIFICADO	DEVENGADO	PAGADO	SUBEJERCICIO
	1	2	3 = (1+2)	4	5	6 = (3-4)
SERVICIO DE TELEFONIA CELULAR	20,000.00	5,000.00	25,000.00	24,770.00	24,770.00	230.00
SERV ACCESO INTERNET, REDES Y PROC. DE	200,000.00	0.00	200,000.00	78,330.40	78,330.40	121,669.60
SERV CONDUC. SEÑALES ANALOGICAS Y	200,000.00	0.00	200,000.00	78,330.40	78,330.40	121,669.60
SERVICIOS POSTALES Y TELEGRAFICOS	2,000.00	0.00	2,000.00	698.95	698.95	1,301.05
SERVICIO POSTAL	2,000.00	0.00	2,000.00	698.95	698.95	1,301.05
SERVICIOS INTEGRALES Y OTROS SERVICIOS	300,000.00	-200,000.00	100,000.00	0.00	0.00	100,000.00
SERVICIOS INTEGRALES DE	300,000.00	-200,000.00	100,000.00	0.00	0.00	100,000.00
SERVICIOS DE ARRENDAMIENTO	470,000.00	-36,047.40	433,952.60	403,952.60	403,952.60	30,000.00
ARRENDAMIENTO DE MOB Y EQPO DE	20,000.00	0.00	20,000.00	0.00	0.00	20,000.00
ARRENDAMIENTO DE EQUIPO Y BIENES	20,000.00	0.00	20,000.00	0.00	0.00	20,000.00
OTROS ARRENDAMIENTOS	450,000.00	-36,047.40	413,952.60	403,952.60	403,952.60	10,000.00
ARREND. DE SUSTANCIAS Y PRODUCTOS	450,000.00	-36,047.40	413,952.60	403,952.60	403,952.60	10,000.00
SERV PROF. CIENTIF, TECNICO Y OTROS	69,857,772.40	-7,946,847.66	61,910,924.74	58,346,269.11	58,346,269.11	3,564,655.63
SERV LEGALES, CONTAB, AUDITORIA Y	626,400.00	0.00	626,400.00	609,000.00	609,000.00	17,400.00
ASESORIAS ASOCIADAS A CONVENIOS, TRAT.	626,400.00	0.00	626,400.00	609,000.00	609,000.00	17,400.00
SERV CONSULTORIA ADMVA,	300,000.00	21,000.00	321,000.00	320,996.00	320,996.00	4.00
SERVICIOS DE INFORMATICA	300,000.00	21,000.00	321,000.00	320,996.00	320,996.00	4.00
SERV APOYO ADMVO, TRADUCC, FOTOCOPIADO	1,620,000.00	-364,546.47	1,255,453.53	1,191,130.01	1,191,130.01	64,323.52
SERVICIOS RELACIONADOS CON	1,620,000.00	-364,546.47	1,255,453.53	1,191,130.01	1,191,130.01	64,323.52
SERVICIOS DE VIGILANCIA	3,000,000.00	381,400.00	3,381,400.00	3,064,264.12	3,064,264.12	317,135.88
SERVICIOS DE VIGILANCIA	3,000,000.00	381,400.00	3,381,400.00	3,064,264.12	3,064,264.12	317,135.88
SERV PROF., CIENTIFICOS Y TECNICOS	64,311,372.40	-7,984,701.19	56,326,671.21	53,160,878.98	53,160,878.98	3,165,792.23
SUBCONTRATACION DE SERVICIOS CON	64,311,372.40	-7,984,701.19	56,326,671.21	53,160,878.98	53,160,878.98	3,165,792.23
SERVICIOS FINANCIEROS, BANCARIOS Y	1,475,000.00	890,508.64	2,365,508.64	1,896,190.46	1,896,190.46	469,318.18
SERVICIOS FINANCIEROS Y BANCARIOS	500,000.00	133,939.02	633,939.02	596,046.75	596,046.75	37,892.27
SERVICIOS BANCARIOS Y FINANCIEROS	500,000.00	133,939.02	633,939.02	596,046.75	596,046.75	37,892.27
SERV DE RECAUDACION, TRASLADO Y CUST.	450,000.00	256,569.62	706,569.62	526,569.62	526,569.62	180,000.00
GASTOS INHERENTES A LA RECAUDACION	450,000.00	256,569.62	706,569.62	526,569.62	526,569.62	180,000.00
SEGUROS DE RESPONSABILIDAD	25,000.00	0.00	25,000.00	11,765.86	11,765.86	13,234.14
SEGURO DE RESPONSABILIDAD	25,000.00	0.00	25,000.00	11,765.86	11,765.86	13,234.14
SEGURO DE BIENES PATRIMONIALES	500,000.00	500,000.00	1,000,000.00	761,808.23	761,808.23	238,191.77
SEGUROS DE BIENES PATRIMONIALES	500,000.00	500,000.00	1,000,000.00	761,808.23	761,808.23	238,191.77
SERV DE INST, REPARACION, MANTTO Y	17,140,000.00	23,268,999.00	40,408,999.00	20,535,653.73	20,535,653.73	19,873,345.27
CONSERVACION Y MANTO MENOR DE	10,000,000.00	22,623,933.16	32,623,933.16	14,519,126.82	14,519,126.82	18,104,806.34
MANTTO Y CONSERVACION INMUEBLES	10,000,000.00	22,623,933.16	32,623,933.16	14,519,126.82	14,519,126.82	18,104,806.34
INST, REP Y MTO D MOB Y EQ D ADM, EDUC Y	100,000.00	0.00	100,000.00	13,561.56	13,561.56	86,438.44
MANTO DE MOB. Y EQUIPO DE	100,000.00	0.00	100,000.00	13,561.56	13,561.56	86,438.44
INSTAL, REPAR Y MANTO DE EQ DE COMPUTO	10,000.00	-10,000.00	0.00	0.00	0.00	0.00
MANTO Y CONSERVACION DE BIENES	10,000.00	-10,000.00	0.00	0.00	0.00	0.00
INSTAL, REP Y MANTO EQ.E INST MEDICO Y DE	500,000.00	-350,000.00	150,000.00	118,886.13	118,886.13	31,113.87
INSTAL, REP Y MANTO EQ.E INST MEDICO Y	500,000.00	-350,000.00	150,000.00	118,886.13	118,886.13	31,113.87
REPARACION Y MANTO DE EQUIPO DE	2,000,000.00	421,672.63	2,421,672.63	1,413,645.95	1,413,645.95	1,008,026.68
MANTENIMIENTO Y CONSERVACION DE	2,000,000.00	421,672.63	2,421,672.63	1,413,645.95	1,413,645.95	1,008,026.68
REPAR Y MANTO D EQUIPO DE DEFENSA Y	30,000.00	-17,000.00	13,000.00	12,760.00	12,760.00	240.00
REPAR Y MANTO D EQUIPO DE DEFENSA Y	30,000.00	-17,000.00	13,000.00	12,760.00	12,760.00	240.00
MANT DE MAQUINARIA, OTROS EQUIPOS Y	300,000.00	681,844.08	981,844.08	964,103.04	964,103.04	17,741.04
MANTE Y CONSERVACION DE MAQUINARIA Y	300,000.00	681,844.08	981,844.08	964,103.04	964,103.04	17,741.04
SERVICIOS DE LIMPIEZA Y MANEJO DE	4,000,000.00	-81,450.87	3,918,549.13	3,336,274.23	3,336,274.23	582,274.90
SERVICIOS DE LAVANDERIA, LIMPIEZA E	4,000,000.00	-81,450.87	3,918,549.13	3,336,274.23	3,336,274.23	582,274.90
SERVICIOS DE JARDINERIA Y FUMIGACION	200,000.00	0.00	200,000.00	157,296.00	157,296.00	42,704.00
SERVICIOS DE JARDINERIA Y FUMIGACION	200,000.00	0.00	200,000.00	157,296.00	157,296.00	42,704.00
SERVICIOS DE COMUNICACION SOCIAL Y	40,000.00	-40,000.00	0.00	0.00	0.00	0.00
DIF X RADIO, TV Y OTROS SOBRE PROGRAMAS	40,000.00	-40,000.00	0.00	0.00	0.00	0.00
DIF X RADIO, TV Y OTROS SOBRE	40,000.00	-40,000.00	0.00	0.00	0.00	0.00
SERVICIOS DE TRASLADO Y VIATICOS	500.00	31,000.00	31,500.00	10,336.90	10,336.90	21,163.10
PASAJES AEREOS	0.00	13,000.00	13,000.00	5,712.00	5,712.00	7,288.00
PJES AEREOS NACIONAL. LABOR EN CAMPO	0.00	13,000.00	13,000.00	5,712.00	5,712.00	7,288.00
PASAJES TERRESTRES	500.00	5,000.00	5,500.00	3,343.90	3,343.90	2,156.10

\* Bajo protesta de decir verdad declaramos que los Estados Financieros y sus notas, son razonablemente correctos y son responsabilidad del emisor

OPD SERVICIOS DE SALUD DEL MUNICIPIO DE ZAPOPAN SUBSISTEMA DE CONTABILIDAD

LIC. SILVIA DOLORES NAVARRO ROMERO  
JEFE DE RECURSOS FINANCIEROS

O.P.D. Servicios de Salud del Municipio de Zapopan DIRECCION DE ADMINISTRACION FINANCIERA

LIC. CESAR ALEJANDRO HERNANDEZ ALVAREZ  
DIRECTOR ADMINISTRATIVO

HOSPITAL GENERAL DE ZAPOPAN

DR. MIGUEL RICARDO OCHOA BLASCENCIA  
DIRECTOR GENERAL  
DIRECCION GENERAL



ESTADO ANALITICO DEL EJERCICIO DEL PRESUPUESTO DE EGRESOS

CLASIFICACION POR OBJETO DE GASTO  
 DE ENERO A DICIEMBRE AÑO 2023  
 REC. SUBSIDIO Y PROPIOS

Sedes : ZAPOPAN + FEDERALISMO + NORTE + LUCIA + SUR + GUADALUPE + CENTRAL + EVA

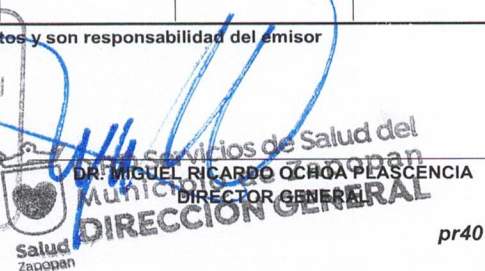
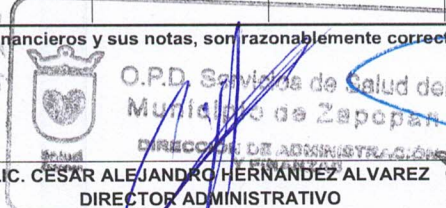

Fecha : 21/01/2024 10:46:56 p.m.

Capítulo + 1000 + 2000 + 3000 + 4000 + 5000 + 6000

Hoja : 4

CONCEPTO	EGRESOS					
	APROBADO	AMPLIACIONES/ (REDUCCIONES)	MODIFICADO	DEVENGADO	PAGADO	SUBEJERCICIO
	1	2	3 = (1+2)	4	5	6 = (3-4)
PJES TERRES NACIONAL LABOR EN CAMPO Y VIATICOS EN EL PAIS	500.00	5,000.00	5,500.00	3,343.90	3,343.90	2,156.10
VIAT. NAC. LABORES EN CAMPO Y DE	0.00	13,000.00	13,000.00	1,281.00	1,281.00	11,719.00
OTROS SERVICIOS GENERALES	20,070,000.00	-8,698,030.64	11,371,969.36	7,218,925.59	7,218,925.59	4,153,043.77
IMPUESTOS Y DERECHOS	50,000.00	0.00	50,000.00	41,750.24	41,750.24	8,249.76
IMPUESTOS Y DERECHOS DE EXPORTACION	50,000.00	0.00	50,000.00	41,750.24	41,750.24	8,249.76
SENTENCIAS Y RESOLUCIONES AUTORIDAD	20,000,000.00	-8,698,030.64	11,301,969.36	7,175,647.35	7,175,647.35	4,126,322.01
EROGACIONES RESOLUCIONES AUTORIDAD	20,000,000.00	-8,698,030.64	11,301,969.36	7,175,647.35	7,175,647.35	4,126,322.01
PENAS, MULTAS, ACCESORIOS Y	20,000.00	0.00	20,000.00	1,528.00	1,528.00	18,472.00
PENAS, MULTAS, ACCESORIOS Y	20,000.00	0.00	20,000.00	1,528.00	1,528.00	18,472.00
TRANF. ASIGNACIONES, SUBSIDIOS Y OTRAS AYUDAS SOCIALES	10,800,000.00	0.00	10,800,000.00	8,013,164.70	8,013,164.70	2,786,835.30
AYUDAS SOCIALES A PERSONAS	10,800,000.00	0.00	10,800,000.00	8,013,164.70	8,013,164.70	2,786,835.30
GASTOS POR SERVICIOS DE TRASLADO DE BIENES MUEBLES, INMUEBLES E INTANGIBLES	10,800,000.00	0.00	10,800,000.00	8,013,164.70	8,013,164.70	2,786,835.30
MOBILIARIO Y EQUIPO DE ADMINISTRACION	71,847,000.00	25,476,934.66	97,323,934.66	85,358,734.10	81,693,134.10	11,965,200.56
MUEBLES DE OFICINA Y ESTANTERIA	8,128,944.60	10,710,457.35	18,839,401.95	12,514,723.73	12,514,723.73	6,324,678.22
MOBILIARIO DE OFICINA Y ESTANTERIA	150,000.00	10,062,588.20	10,212,588.20	5,212,588.20	5,212,588.20	5,000,000.00
EQUIPO DE COMPUTO Y D TECNOLOG DE BIENES INFORMATICOS	150,000.00	10,062,588.20	10,212,588.20	5,212,588.20	5,212,588.20	5,000,000.00
OTROS MOBILIARIOS Y EQUIPOS DE EQUIPO DE ADMINISTRACION	5,728,944.60	0.00	5,728,944.60	5,649,242.60	5,649,242.60	79,702.00
MOBILIARIO Y EQUIPO EDUCACIONAL Y EQUIPOS Y APARATOS AUDIOVISUALES	5,728,944.60	0.00	5,728,944.60	5,649,242.60	5,649,242.60	79,702.00
EQUIPOS Y APARATOS AUDIOVISUALES	2,250,000.00	647,869.15	2,897,869.15	1,652,892.93	1,652,892.93	1,244,976.22
APARATOS DEPORTIVOS	2,250,000.00	647,869.15	2,897,869.15	1,652,892.93	1,652,892.93	1,244,976.22
APARATOS DEPORTIVOS	415,000.00	-269,562.14	145,437.86	136,852.32	136,852.32	8,585.54
CAMARAS FOTOGRAFICAS Y DE VIDEO	25,000.00	0.00	25,000.00	21,246.40	21,246.40	3,753.60
CAMARAS FOTOGRAFICAS Y DE VIDEO	25,000.00	0.00	25,000.00	21,246.40	21,246.40	3,753.60
EQUIPO E INSTRUMENTAL MEDICO Y DE EQUIPO MEDICO Y DE LABORATORIO	350,000.00	-350,000.00	0.00	0.00	0.00	0.00
EQUIPO MEDICO Y DE LABORATORIO	350,000.00	-350,000.00	0.00	0.00	0.00	0.00
INSTRUMENTAL MEDICO Y DE LABORATORIO	40,000.00	80,437.86	120,437.86	115,605.92	115,605.92	4,831.94
VEHICULOS Y EQUIPO DE TRANSPORTE	40,000.00	80,437.86	120,437.86	115,605.92	115,605.92	4,831.94
VEHICULOS Y EQUIPO TERRESTRE	28,000,000.00	19,592,168.70	47,592,168.70	44,460,231.94	44,460,231.94	3,131,936.76
VEHICULOS TERRESTRES PARA PROG	14,000,000.00	25,875,949.06	39,875,949.06	37,375,949.06	37,375,949.06	2,500,000.00
OTROS EQUIPOS DE TRANSPORTE	14,000,000.00	25,875,949.06	39,875,949.06	37,375,949.06	37,375,949.06	2,500,000.00
OTROS EQUIPOS DE TRANSPORTE	14,000,000.00	-6,283,780.36	7,716,219.64	7,084,282.88	7,084,282.88	631,936.76
MAQUINARIA, OTROS EQUIPOS Y HERRAMIENTAS	14,000,000.00	-6,283,780.36	7,716,219.64	7,084,282.88	7,084,282.88	631,936.76
AIRE ACOND, CALEFAC Y DE REFRIG. IND Y SISTEMAS DE AIRE ACONDICIONADO,	27,350,000.00	946,439.98	28,296,439.98	25,796,439.94	22,130,839.94	2,500,000.04
EQUIPO DE COMUNICACION Y EQPOS Y APARATOS DE COMUNIC. Y	26,500,000.00	-225,440.02	26,274,559.98	23,774,559.94	20,108,959.94	2,500,000.04
EQ. GENERACION ELECTRICA, APAR Y ACCES	26,500,000.00	-225,440.02	26,274,559.98	23,774,559.94	20,108,959.94	2,500,000.04
MAQUINARIA Y EQUIPO ELECTRICO Y HERRAMIENTAS Y MAQUINAS-HERRAMIENTA	200,000.00	250,760.34	450,760.34	450,760.34	450,760.34	0.00
HERRAMIENTAS Y MAQUINAS-HERRAMIENTA	200,000.00	250,760.34	450,760.34	450,760.34	450,760.34	0.00
OTROS EQUIPOS	100,000.00	562,244.00	662,244.00	662,244.00	662,244.00	0.00
BIENES MUEBLES POR ARRENDAMIENTO	100,000.00	562,244.00	662,244.00	662,244.00	662,244.00	0.00
ACTIVOS INTANGIBLES	6,500,000.00	-6,500,000.00	0.00	0.00	0.00	0.00
SOFTWARE	6,500,000.00	-6,500,000.00	0.00	0.00	0.00	0.00
SOFTWARE	6,500,000.00	-6,500,000.00	0.00	0.00	0.00	0.00
TOTALES	976,000,000.00	31,094,345.40	1,007,094,345.40	916,553,627.80	911,270,448.81	90,540,717.60

\* Bajo protesta de decir verdad declaramos que los Estados Financieros y sus notas, son razonablemente correctos y son responsabilidad del emisor



LIC. SILVIA DOLORES NAVARRO ROMERO  
JEFE DE RECURSOS FINANCIEROS

LIC. CESAR ALEJANDRO HERNANDEZ ALVAREZ  
DIRECTOR ADMINISTRATIVO

DR. MIGUEL RICARDO OCHOA PLASCENCIA  
DIRECTOR GENERAL



SERVICIOS DE SALUD DEL MUNICIPIO DE ZAPOPAN  
 RAMON CORONA # 500, COL. CENTRO, ZAPOPAN JALISCO  
 SSM010830U83

ESTADO ANALITICO DEL EJERCICIO DEL PRESUPUESTO DE EGRESOS  
 CLASIFICACION ECONOMICA (POR TIPO DE GASTO)  
 DE ENERO A DICIEMBRE AÑO 2023  
 REC. SUBSIDIO Y PROPIOS

Sedes : ZAPOPAN + FEDERALISMO + NORTE + LUCIA + SUR + GUADALUPE + CENTRAL + EVA  
 Capítulo + 1000 + 2000 + 3000 + 4000 + 5000 + 6000

Fecha : 21/01/2024

Hoja : 1

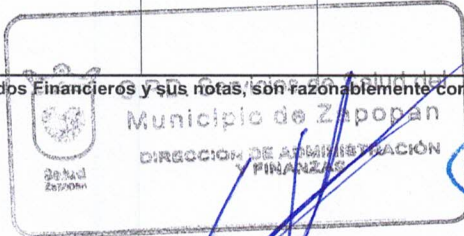
CONCEPTO	EGRESOS					
	APROBADO	AMPLIACIONES/ (REDUCCIONES)	MODIFICADO	DEVENGADO	PAGADO	SUBEJERCICIO
	1	2	3 = (1+2)	4	5	6 = (3-4)
GASTO CORRIENTE	904,153,000.00	5,617,410.74	909,770,410.74	831,194,893.70	829,577,314.71	78,575,517.04
GASTO DE CAPITAL	71,847,000.00	25,476,934.66	97,323,934.66	85,358,734.10	81,693,134.10	11,965,200.56
TOTALES	976,000,000.00	31,094,345.40	1,007,094,345.40	916,553,627.80	911,270,448.81	-909,459,282.40

\* Bajo protesta de decir verdad declaramos que los Estados Financieros y sus notas, son razonablemente correctos y son responsabilidad del emisor



OPD SERVICIOS DE SALUD  
 DEL MUNICIPIO DE ZAPOPAN  
 SUBDIRECCION DE CONTABILIDAD

LIC. SILVIA DOLORES NAVARRO ROMERO  
 JEFE DE RECURSOS FINANCIEROS



LIC. CESAR ALEJANDRO HERNANDEZ ALVAREZ  
 DIRECTOR ADMINISTRATIVO

HOSPITAL GENERAL DE ZAPOPAN



DR. MIGUEL RICARDO OCHOA PLASCENCIA  
 DIRECTOR GENERAL



SERVICIOS DE SALUD DEL MUNICIPIO DE ZAPOPAN  
 RAMON CORONA # 500, COL. CENTRO, ZAPOPAN JALISCO  
 SSM010830U83

ESTADO ANALITICO DEL EJERCICIO DEL PRESUPUESTO DE EGRESOS  
 CLASIFICACION FUNCIONAL  
 DE ENERO A DICIEMBRE AÑO 2023  
 REC. SUBSIDIO Y PROPIOS

Sedes : ZAPOPAN + FEDERALISMO + NORTE + LUCIA + SUR + GUADALUPE + CENTRAL + EVA

Fecha : 21/01/2024

Capítulo + 1000 + 2000 + 3000 + 4000 + 5000 + 6000

Hoja : 1

CONCEPTO	EGRESOS					
	APROBADO	AMPLIACIONES/ (REDUCCIONES)	MODIFICADO	DEVENGADO	PAGADO	SUBEJERCICIO
	1	2	3 = (1+2)	4	5	6 = (3-4)
SERVICIOS DE SALUD A LA PERSONA	976,000,000.00	31,094,345.40	7,094,345.40	916,553,627.80	911,270,448.81	-909,459,282.40

\* Bajo protesta de decir verdad declaramos que los Estados Financieros y sus notas, son razonablemente correctos y son responsabilidad del emisor



OPD SERVICIOS DE SALUD  
 DEL MUNICIPIO DE ZAPOPAN  
 SUBDIRECCION DE CONTABILIDAD

LIC. SILVIA DOLORES NAVARRO ROMERO  
 JEFE DE RECURSOS FINANCIEROS



O.P.D. Servicios de Salud del  
 Municipio de Zapopan  
 DIRECCION DE ADMINISTRACION  
 Y FINANZAS

LIC. CESAR ALEJANDRO HERNANDEZ ALVAREZ  
 DIRECTOR ADMINISTRATIVO



DR. MIGUEL RICARDO OCHOA PLASCENCIA  
 DIRECTOR GENERAL



SERVICIOS DE SALUD DEL MUNICIPIO DE ZAPOPAN  
 RAMON CORONA # 500, COL. CENTRO, ZAPOPAN JALISCO  
 SSM010830U83

ESTADO ANALITICO DEL EJERCICIO DEL PRESUPUESTO DE EGRESOS  
 CLASIFICACION PROGRAMATICA  
 DE ENERO A DICIEMBRE AÑO 2023  
 REC. SUBSIDIO Y PROPIOS

Sedes : ZAPOPAN + FEDERALISMO + NORTE + LUCIA + SUR + GUADALUPE + CENTRAL + EVA

Fecha : 21/01/2024

Capítulo + 1000 + 2000 + 3000 + 4000 + 5000 + 6000

Hoja : 1

CONCEPTO	EGRESOS					
	APROBADO	AMPLIACIONES/ (REDUCCIONES)	MODIFICADO	DEVENGADO	PAGADO	SUBEJERCICIO
	1	2	3 = (1+2)	4	5	6 = (3-4)
PRESTACION DE SERVICIOS PUBLICOS	976,000,000.00	31,094,345.40	7,094,345.40	916,553,627.80	911,270,448.81	-909,459,282.40

\*Bajo protesta de decir verdad declaramos que los Estados Financieros y sus notas, son razonablemente correctos y son responsabilidad del emisor



LIC. SILVIA DOLORES NAVARRO ROMERO  
 JEFE DE RECURSOS FINANCIEROS



LIC. CESAR ALEJANDRO HERNANDEZ ALVAREZ  
 DIRECTOR ADMINISTRATIVO



DR. MIGUEL RICARDO OCHOA PLASCENCIA  
 DIRECTOR GENERAL



SERVICIOS DE SALUD DEL MUNICIPIO DE ZAPOPAN  
 RAMON CORONA # 500, COL. CENTRO, ZAPOPAN JALISCO  
 SSM010830U83

ESTADO ANALITICO DEL EJERCICIO DEL PRESUPUESTO DE EGRESOS  
 CLASIFICACION ADMINISTRATIVA  
 DE ENERO A DICIEMBRE AÑO 2023  
 REC. SUBSIDIO Y PROPIOS

Sedes : ZAPOPAN + FEDERALISMO + NORTE + LUCIA + SUR + GUADALUPE + CENTRAL + EVA

Fecha : 21/01/2024

Capítulo + 1000 + 2000 + 3000 + 4000 + 5000 + 6000

Hoja : 1

CONCEPTO	EGRESOS					
	APROBADO	AMPLIACIONES/ (REDUCCIONES)	MODIFICADO	DEVENGADO	PAGADO	SUBEJERCICIO
	1	2	3 = (1+2)	4	5	6 = (3-4)
ENTIDADES PARAESTATALES EMPRESARIALES NO FINANCIERAS MUNICIPAL	976,000,000.00	31,094,345.40	7,094,345.40	916,553,627.80	911,270,448.81	-909,459,282.40

\* Bajo protesta de decir verdad declaramos que los Estados Financieros y sus notas, son razonablemente correctos y son responsabilidad del emisor



OPD SERVICIOS DE SALUD  
 DEL MUNICIPIO DE ZAPOPAN  
 SUBDIRECCION DE CONTABILIDAD

LIC. SILVIA DOLORES NAVARRO ROMERO  
 JEFE DE RECURSOS FINANCIEROS



O.P.D. Servicios de Salud del  
 Municipio de Zapopan  
 DIRECCION DE ADMINISTRACION  
 Y FINANZAS

LIC. CESAR ALEJANDRO HERNANDEZ ALVAREZ  
 DIRECTOR ADMINISTRATIVO



OPD Servicios de Salud del  
 Municipio de Zapopan  
 DIRECCION GENERAL

DR. MIGUEL RICARDO OCHOA PLASCENCIA  
 DIRECTOR GENERAL