



ESTADO ANALITICO DEL EJERCICIO DEL PRESUPUESTO DE EGRESOS

CLASIFICACION POR OBJETO DE GASTO
 DE ENERO A AGOSTO AÑO 2023
 REC. SUBSIDIO Y PROPIOS

Sedes : ZAPOPAN + FEDERALISMO + NORTE + LUCIA + SUR + GUADALUPE + CENTRAL + EVA

Fecha : 08/09/2023 10:21:57 a.m.

Capitulo + 1000 + 2000 + 3000 + 4000 + 5000 + 6000

Hoja : 1

CONCEPTO	EGRESOS					
	APROBADO	AMPLIACIONES/ (REDUCCIONES)	MODIFICADO	DEVENGADO	PAGADO	SUB EJERCICIO
	1	2	3 = (1+2)	4	5	6 = (3-4)
SERVICIOS PERSONALES	451,214,942.99	0.00	451,214,942.99	416,056,886.92	393,973,705.65	35,158,056.07
RENUMERACIONAL PERSONAL DE CARACTER	169,433,866.02	0.00	169,433,866.02	150,233,963.65	150,233,963.65	19,199,902.37
SUELDOS BASE AL PERSONAL PERMANENTE	169,433,866.02	0.00	169,433,866.02	150,233,963.65	150,233,963.65	19,199,902.37
SUELDOS BASE	169,433,866.02	0.00	169,433,866.02	150,233,963.65	150,233,963.65	19,199,902.37
RENUMERACIONAL PERSONAL DE CARACTER	70,587,286.41	0.00	70,587,286.41	85,128,697.16	85,128,697.16	-14,541,410.75
SUELDOS BASE AL PERSONAL EVENTUAL	70,587,286.41	0.00	70,587,286.41	85,128,697.16	85,128,697.16	-14,541,410.75
SUELDOS BASE AL PERSONAL EVENTUAL	70,587,286.41	0.00	70,587,286.41	85,128,697.16	85,128,697.16	-14,541,410.75
REMUNERACIONES ADICIONALES Y ESPECIALES	60,776,665.80	0.00	60,776,665.80	66,460,004.82	52,929,523.12	-5,683,339.02
PRIMAS X AÑOS DE SERVICIO EFECTIVOS	12,071,581.99	0.00	12,071,581.99	11,038,919.60	11,038,919.60	1,032,662.39
PRIMAS X AÑOS DE SERVICIO EFECTIVOS	12,071,581.99	0.00	12,071,581.99	11,038,919.60	11,038,919.60	1,032,662.39
PRIMAS DE VACAC. DOMINICAL Y GRATIF. FIN	47,371,750.41	0.00	47,371,750.41	44,445,115.71	30,914,634.01	2,926,634.70
PRIMAS DE VACACIONES Y DOMINICAL	47,371,750.41	0.00	47,371,750.41	7,621,273.01	8,661,467.49	39,750,477.40
GRATIFICACION DE FIN DE AÑO	0.00	0.00	0.00	36,823,842.70	22,253,166.52	-36,823,842.70
HORAS EXTRAORDINARIAS	1,333,333.40	0.00	1,333,333.40	10,975,969.51	10,975,969.51	-9,642,636.11
REMUNERACIONES POR HORAS	1,333,333.40	0.00	1,333,333.40	10,975,969.51	10,975,969.51	-9,642,636.11
SEGURIDAD SOCIAL	58,287,265.74	0.00	58,287,265.74	52,931,921.63	52,931,921.63	5,355,344.11
APORTACIONES DE SEGURIDAD SOCIAL	12,593,174.94	0.00	12,593,174.94	11,721,443.76	11,721,443.76	871,731.18
APORTACIONES AL ISSSTE	12,593,174.94	0.00	12,593,174.94	0.00	0.00	12,593,174.94
APORTACIONES AL IMSS	0.00	0.00	0.00	11,721,443.76	11,721,443.76	-11,721,443.76
APORTACIONES A FONDOS DE VIVIENDA	6,296,696.20	0.00	6,296,696.20	6,030,798.71	6,030,798.71	265,897.49
APORTACIONES AL FOVISSSTE	6,296,696.20	0.00	6,296,696.20	0.00	0.00	6,296,696.20
APORTACIONES A FONDO DE VIVIENDA	0.00	0.00	0.00	6,030,798.71	6,030,798.71	-6,030,798.71
APORTACIONES AL SISTEMA PARA EL RETIRO	36,730,727.92	0.00	36,730,727.92	35,179,679.16	35,179,679.16	1,551,048.76
APORTACIONES SISTEMA DE AHORRO PARA	36,730,727.92	0.00	36,730,727.92	35,179,679.16	35,179,679.16	1,551,048.76
APORTACIONES PARA SEGUROS	2,666,666.68	0.00	2,666,666.68	0.00	0.00	2,666,666.68
CUOTAS SEGURO DE VIDA DEL PERSONAL	2,666,666.68	0.00	2,666,666.68	0.00	0.00	2,666,666.68
OTRAS PRESTACIONES SOCIALES Y	86,001,278.12	0.00	86,001,278.12	61,064,299.66	52,511,600.09	24,936,978.46
INDEMNIZACIONES	6,937,723.03	0.00	6,937,723.03	3,903,356.59	3,903,356.59	3,034,366.44
INDEMNIZACIONES POR ACCIDENTES EN EL	6,937,723.03	0.00	6,937,723.03	0.00	0.00	6,937,723.03
PAGO DE LIQUIDACIONES	0.00	0.00	0.00	3,903,356.59	3,903,356.59	-3,903,356.59
PRESTACIONES CONTRACTUALES	78,730,221.77	0.00	78,730,221.77	57,160,943.07	48,608,243.50	21,569,278.70
PRESTACIONES GRALES DE TRABAJO O	78,730,221.77	0.00	78,730,221.77	57,160,943.07	48,608,243.50	21,569,278.70
APOYOS CAPACITACION DE SERVIDORES	333,333.32	0.00	333,333.32	0.00	0.00	333,333.32
APOYOS CAPACITACION DE SERVIDORES	333,333.32	0.00	333,333.32	0.00	0.00	333,333.32
PAGO DE ESTIMULOS A SERVIDORES PUBLICOS	6,128,580.90	0.00	6,128,580.90	238,000.00	238,000.00	5,890,580.90
ESTIMULOS	6,128,580.90	0.00	6,128,580.90	238,000.00	238,000.00	5,890,580.90
ESTIMULOS POR PRODUCTIVIDAD Y	6,128,580.90	0.00	6,128,580.90	238,000.00	238,000.00	5,890,580.90
MATERIALES Y SUMINISTROS	67,670,209.21	0.00	67,670,209.21	43,696,219.51	42,337,464.17	23,973,989.70
MAT DE ADMON, EMISION DE DOCTO Y ART	4,600,209.33	0.00	4,600,209.33	1,955,529.44	1,955,529.44	2,644,679.89
MATERIALES, UTILES Y EQUIPOS MENORES DE	1,600,000.00	0.00	1,600,000.00	149,926.25	149,926.25	1,450,073.75
MATERIALES Y UTILES DE OFICINA	1,600,000.00	0.00	1,600,000.00	149,926.25	149,926.25	1,450,073.75
MATERIALES Y UTILES DE IMPRESION Y	33,333.32	0.00	33,333.32	0.00	0.00	33,333.32
MATERIALES Y UTILES DE IMPRESION Y	33,333.32	0.00	33,333.32	0.00	0.00	33,333.32
MATERIALES Y EQUIPOS MENORES DE TI Y	233,333.32	0.00	233,333.32	176,316.94	176,316.94	57,016.38
MATER.PARA PROCESAMIENTO EN EQUIPOS	233,333.32	0.00	233,333.32	176,316.94	176,316.94	57,016.38
MATERIAL IMPRESO E INFORMACION DIGITAL	66,666.68	0.00	66,666.68	320,589.20	320,589.20	-253,922.52
MATERIAL DE APOYO INFORMATIVO	66,666.68	0.00	66,666.68	320,589.20	320,589.20	-253,922.52
MATERIAL DE LIMPIEZA	2,666,876.01	0.00	2,666,876.01	1,308,697.05	1,308,697.05	1,358,178.96
MATERIAL DE LIMPIEZA	2,666,876.01	0.00	2,666,876.01	1,308,697.05	1,308,697.05	1,358,178.96
ALIMENTOS Y UTENSILIOS	3,566,666.64	0.00	3,566,666.64	2,834,761.78	2,736,336.09	731,904.86
PRODUCTOS ALIMENTICIOS PARA PERSONAS	3,333,333.32	0.00	3,333,333.32	2,827,560.16	2,729,134.47	505,773.16
PROD. ALIMENTICIOS PARA EJERCITO	3,333,333.32	0.00	3,333,333.32	2,827,560.16	2,729,134.47	505,773.16
UTENSILIOS PARA EL SERVICIO DE	233,333.32	0.00	233,333.32	7,201.62	7,201.62	226,131.70
UTENSILIOS PARA EL SERVICIO DE	233,333.32	0.00	233,333.32	7,201.62	7,201.62	226,131.70
MAT Y ARTICULO DE CONTRUCCION Y DE	826,666.68	0.00	826,666.68	466,185.05	466,185.05	360,481.63
CEMENTO Y PRODUCTOS DE CONCRETO	26,666.68	0.00	26,666.68	576.01	576.01	26,090.67
CEMENTO Y PRODUCTOS DE CONCRETO	26,666.68	0.00	26,666.68	576.01	576.01	26,090.67
CAL, YESO Y PRODUCTOS DE YESO	6,666.68	0.00	6,666.68	1,292.01	1,292.01	5,374.67

* Bajo protesta de decir verdad declaramos que los Estados Financieros y sus notas, son razonablemente correctos y responsabilidad de la propia

O.P.D Servicios de Salud del
 DEL MUNICIPIO DE ZAPOPAN
 DIRECCION ADMINISTRATIVA
 DIRECCION GENERAL

LIC. SILVIA DOLORES NARANJO ROMERO
 JEFE DE RECURSOS FINANCIEROS

LIC. CESAR ALEJANDRO HERNANDEZ ALVAREZ
 DIRECTOR ADMINISTRATIVO

DR. MIGUEL RAFAEL OCHOA PLASCENCIA
 DIRECTOR GENERAL



ESTADO ANALITICO DEL EJERCICIO DEL PRESUPUESTO DE EGRESOS

CLASIFICACION POR OBJETO DE GASTO
 DE ENERO A AGOSTO AÑO 2023
 REC. SUBSIDIO Y PROPIOS

Sedes : ZAPOPAN + FEDERALISMO + NORTE + LUCIA + SUR + GUADALUPE + CENTRAL + EVA

Fecha : 08/09/2023 10:21:58 a.m.

Capítulo + 1000 + 2000 + 3000 + 4000 + 5000 + 6000

Hoja : 2

CONCEPTO	EGRESOS					
	APROBADO	AMPLIACIONES/ (REDUCCIONES)	MODIFICADO	DEVENGADO	PAGADO	SUB EJERCICIO
	1	2	3 = (1+2)	4	5	6 = (3-4)
CAL, YESO Y PRODUCTOS DE YESO	6,666.68	0.00	6,666.68	1,292.01	1,292.01	5,374.67
MADERA Y PRODUCTOS DE MADERA	6,666.68	0.00	6,666.68	3,923.00	3,923.00	2,743.68
MADERA Y PRODUCTOS DE MADERA	6,666.68	0.00	6,666.68	3,923.00	3,923.00	2,743.68
VIDRIO Y PRODUCTOS DE VIDRIO	33,333.32	0.00	33,333.32	955.01	955.01	32,378.31
VIDRIO Y PRODUCTOS DE VIDRIO	33,333.32	0.00	33,333.32	955.01	955.01	32,378.31
MATERIAL ELECTRICO Y ELECTRONICO	33,333.36	0.00	33,333.36	270,858.35	270,858.35	-237,524.99
MATERIAL ELECTRICO Y ELECTRONICO	33,333.36	0.00	33,333.36	270,858.35	270,858.35	-237,524.99
ARTICULOS METALICOS PARA LA	20,000.00	0.00	20,000.00	28,306.39	28,306.39	-8,306.39
ARTICULOS METALICOS PARA LA	20,000.00	0.00	20,000.00	28,306.39	28,306.39	-8,306.39
MATERIALES COMPLEMENTARIOS	33,333.32	0.00	33,333.32	17,591.09	17,591.09	15,742.23
MATERIALES COMPLEMENTARIOS	33,333.32	0.00	33,333.32	17,591.09	17,591.09	15,742.23
OTROS MATERIALES Y ART. D CONSTRU Y	666,666.64	0.00	666,666.64	142,683.19	142,683.19	523,983.45
OTROS MATERIALES Y ART. D CONSTRU Y	666,666.64	0.00	666,666.64	142,683.19	142,683.19	523,983.45
PRODUCTOS QUIM, FARMACEUTICOS Y DE	47,733,333.24	0.00	47,733,333.24	33,684,761.43	32,453,431.78	14,048,571.81
MEDICINAS Y PRODUCTOS FARMACEUTICOS	23,333,333.32	0.00	23,333,333.32	17,436,846.78	16,932,315.13	5,896,486.54
MEDICINAS Y PRODUCTOS FARMACEUTICOS	23,333,333.32	0.00	23,333,333.32	17,436,846.78	16,932,315.13	5,896,486.54
MATERIALES, ACCESORIOS Y SUMINISTROS	23,333,333.28	0.00	23,333,333.28	15,202,600.81	14,520,164.34	8,130,732.47
MATERIALES, ACCESORIOS Y SUMINISTROS	23,333,333.28	0.00	23,333,333.28	15,202,600.81	14,520,164.34	8,130,732.47
MATERIALES, ACCESORIOS Y SUMINIS. DE	333,333.32	0.00	333,333.32	13,045.12	13,045.12	320,288.20
MATERIALES, ACCESORIOS Y SUMINIS. DE	333,333.32	0.00	333,333.32	13,045.12	13,045.12	320,288.20
FIBRAS SINTETICAS, HULES, PLASTICOS Y	666,666.68	0.00	666,666.68	1,018,875.62	974,514.09	-352,208.94
FIBRAS SINTETICAS, HULES PLASTICOS Y	666,666.68	0.00	666,666.68	1,018,875.62	974,514.09	-352,208.94
OTROS PRODUCTOS QUIMICOS	66,666.64	0.00	66,666.64	13,393.10	13,393.10	53,273.54
OTROS PRODUCTOS QUIMICOS	66,666.64	0.00	66,666.64	13,393.10	13,393.10	53,273.54
COMBUSTIBLES, LUBRICANTES Y ADITIVOS	4,333,333.36	0.00	4,333,333.36	2,065,884.60	2,065,884.60	2,267,448.76
COMBUSTIBLES, LUBRICANTES Y ADITIVOS	4,333,333.36	0.00	4,333,333.36	2,065,884.60	2,065,884.60	2,267,448.76
COMB. VEHICULOS DE PROG DE SEGURIDAD	4,333,333.36	0.00	4,333,333.36	2,065,884.60	2,065,884.60	2,267,448.76
VESTUARIO,BCOS, PRENDAS DE PROTEC Y ART	4,863,333.40	0.00	4,863,333.40	1,669,990.05	1,669,990.05	3,193,343.35
VESTUARIO Y UNIFORMES	3,163,333.36	0.00	3,163,333.36	14,674.00	14,674.00	3,148,659.36
VESTUARIO Y UNIFORMES	3,163,333.36	0.00	3,163,333.36	14,674.00	14,674.00	3,148,659.36
PRENDAS DE SEGURIDAD Y PROTECCION	366,666.68	0.00	366,666.68	4,398.05	4,398.05	362,268.63
PRENDAS DE PROTECCION PERSONAL	366,666.68	0.00	366,666.68	4,398.05	4,398.05	362,268.63
BLANCOS Y TEXTILES, EXCEPTO PRENDAS DE	1,333,333.36	0.00	1,333,333.36	1,650,918.00	1,650,918.00	-317,584.64
BLANCOS Y TEXTILES, EXCEPTO PRENDAS	1,333,333.36	0.00	1,333,333.36	1,650,918.00	1,650,918.00	-317,584.64
HERRAMIENTAS, REFACCIONES Y ACCESORIOS	1,746,666.56	0.00	1,746,666.56	1,019,107.16	990,107.16	727,559.40
HERRAMIENTAS MENORES	33,333.32	0.00	33,333.32	340,815.30	340,815.30	-307,481.98
HERRAMIENTAS MENORES	33,333.32	0.00	33,333.32	340,815.30	340,815.30	-307,481.98
REFACCIONES Y ACCESORIOS MENORES DE	66,666.68	0.00	66,666.68	25,204.67	25,204.67	41,462.01
REFACCIONES Y ACCESORIOS MENORES DE	66,666.68	0.00	66,666.68	25,204.67	25,204.67	41,462.01
REFAC Y ACC MENORES DE MOB Y EQPO DE	66,666.64	0.00	66,666.64	25,771.48	25,771.48	40,895.16
REFAC Y ACC MENORES DE MOB Y EQPO DE	66,666.64	0.00	66,666.64	25,771.48	25,771.48	40,895.16
REFAC Y ACC MENORES DE EQUIPO DE	100,000.00	0.00	100,000.00	31,035.20	31,035.20	68,964.80
REFAC Y ACC PARA EQUIPO DE COMPUTO	100,000.00	0.00	100,000.00	31,035.20	31,035.20	68,964.80
REFAC Y ACC MENORES EQ E	666,666.60	0.00	666,666.60	290,604.31	261,604.31	376,062.29
REFAC Y ACC MENORES EQ e	666,666.60	0.00	666,666.60	290,604.31	261,604.31	376,062.29
REFAC Y ACC MENORES DE EQUIPO DE	800,000.00	0.00	800,000.00	286,806.16	286,806.16	513,193.84
REFAC Y ACC MENORES DE EQUIPO DE	800,000.00	0.00	800,000.00	286,806.16	286,806.16	513,193.84
REFAC Y ACC MENORES OTROS BIENES	13,333.32	0.00	13,333.32	18,870.04	18,870.04	-5,536.72
REFAC Y ACC MENORES OTROS BIENES	13,333.32	0.00	13,333.32	18,870.04	18,870.04	-5,536.72
SERVICIOS GENERALES	76,683,514.92	13,908,824.68	90,592,339.60	53,799,111.91	53,761,090.89	36,793,227.69
SERVICIOS BASICOS	3,981,333.32	0.00	3,981,333.32	3,284,127.43	3,284,127.43	697,205.89
ENERGIA ELECTRICA	3,000,000.04	0.00	3,000,000.04	2,792,982.00	2,792,982.00	207,018.04
SERVICIO DE ENERGIA ELECTRICA	3,000,000.04	0.00	3,000,000.04	2,792,982.00	2,792,982.00	207,018.04
GAS	299,999.96	0.00	299,999.96	221,814.16	221,814.16	78,185.80
GAS	299,999.96	0.00	299,999.96	221,814.16	221,814.16	78,185.80
AGUA	199,999.96	0.00	199,999.96	74,272.00	74,272.00	125,727.96
SERVICIO DE AGUA	199,999.96	0.00	199,999.96	74,272.00	74,272.00	125,727.96
TELEFONIA TRADICIONAL	133,333.36	0.00	133,333.36	124,507.91	124,507.91	8,825.45

* Bajo protesta de decir verdad declaramos que los Estados Financieros y sus notas, son razonablemente correctos y son responsabilidad del emisor

LIC. SILVIA DOLORES NAVARRO ROMERO
 JEFE DE RECURSOS FINANCIEROS
 Unix-Help
 OPD SERVICIOS DE SALUD
 DEL MUNICIPIO DE ZAPOPAN
 SUBJEFATURA DE CONTABILIDAD

LIC. CESAR ALEJANDRO HERNANDEZ ALVAREZ
 DIRECTOR ADMINISTRATIVO
 HOSPITAL GENERAL DE ZAPOPAN

OPD Servicios de Salud
 Municipio de Zapopan
 DIRECCIÓN GENERAL
 DR. MIGUEL CARLOS OCHOA PLASCENCIA
 DIRECTOR GENERAL
 pr4013-A



ESTADO ANALITICO DEL EJERCICIO DEL PRESUPUESTO DE EGRESOS

CLASIFICACION POR OBJETO DE GASTO
 DE ENERO A AGOSTO AÑO 2023
 REC. SUBSIDIO Y PROPIOS

Sedes : ZAPOPAN + FEDERALISMO + NORTE + LUCIA + SUR + GUADALUPE + CENTRAL + EVA

Fecha : 08/09/2023 10:21:58 a.m.

Capitulo + 1000 + 2000 + 3000 + 4000 + 5000 + 6000

Hoja : 3

CONCEPTO	EGRESOS					
	APROBADO	AMPLIACIONES/ (REDUCCIONES)	MODIFICADO	DEVENGADO	PAGADO	SUBEJERCICIO
	1	2	3 = (1+2)	4	5	6 = (3-4)
SERVICIO TELEFONICO CONVENCIONAL	133,333.36	0.00	133,333.36	124,507.91	124,507.91	8,825.45
TELEFONIA CELULAR	13,333.32	0.00	13,333.32	15,726.00	15,726.00	-2,392.68
SERVICIO DE TELEFONIA CELULAR	13,333.32	0.00	13,333.32	15,726.00	15,726.00	-2,392.68
SERV ACCESO INTERNET, REDES Y PROC. DE	133,333.36	0.00	133,333.36	54,126.41	54,126.41	79,206.95
SERV CONDUCT. SEÑALES ANALOGICAS Y	133,333.36	0.00	133,333.36	54,126.41	54,126.41	79,206.95
SERVICIOS POSTALES Y TELEGRAFICOS	1,333.32	0.00	1,333.32	698.95	698.95	634.37
SERVICIO POSTAL	1,333.32	0.00	1,333.32	698.95	698.95	634.37
SERVICIOS INTEGRALES Y OTROS SERVICIOS	200,000.00	0.00	200,000.00	0.00	0.00	200,000.00
SERVICIOS INTEGRALES DE	200,000.00	0.00	200,000.00	0.00	0.00	200,000.00
SERVICIOS DE ARRENDAMIENTO	313,333.32	0.00	313,333.32	266,655.00	266,655.00	46,678.32
ARRENDAMIENTO DE MOB Y EQPO DE	13,333.32	0.00	13,333.32	0.00	0.00	13,333.32
ARRENDAMIENTO DE EQUIPO Y BIENES	13,333.32	0.00	13,333.32	0.00	0.00	13,333.32
OTROS ARRENDAMIENTOS	300,000.00	0.00	300,000.00	266,655.00	266,655.00	33,345.00
ARREND. DE SUSTANCIAS Y PRODUCTOS	300,000.00	0.00	300,000.00	266,655.00	266,655.00	33,345.00
SERV PROF. CIENTIF, TECNICO Y OTROS	46,571,848.28	416,853.53	46,988,701.81	34,593,958.71	34,593,958.71	12,394,743.10
SERV LEGALES, CONTAB, AUDITORIA Y	417,600.00	0.00	417,600.00	348,000.00	348,000.00	69,600.00
ASESORIAS ASOCIADAS A CONVENIOS, TRAT.	417,600.00	0.00	417,600.00	348,000.00	348,000.00	69,600.00
SERV CONSULTORIA ADMVA,	200,000.00	0.00	200,000.00	262,996.00	262,996.00	-62,996.00
SERVICIOS DE INFORMATICA	200,000.00	0.00	200,000.00	262,996.00	262,996.00	-62,996.00
SERV APOYO ADMVO, TRADUCC, FOTOCOPIADO	1,080,000.00	35,453.53	1,115,453.53	489,482.80	489,482.80	625,970.73
SERVICIOS RELACIONADOS CON	1,080,000.00	35,453.53	1,115,453.53	489,482.80	489,482.80	625,970.73
SERVICIOS DE VIGILANCIA	2,000,000.04	381,400.00	2,381,400.04	1,739,055.49	1,739,055.49	642,344.55
SERVICIOS DE VIGILANCIA	2,000,000.04	381,400.00	2,381,400.04	1,739,055.49	1,739,055.49	642,344.55
SERV PROF., CIENTIFICOS Y TECNICOS	42,874,248.24	0.00	42,874,248.24	31,754,424.42	31,754,424.42	11,119,823.82
SUBCONTRATACION DE SERVICIOS CON	42,874,248.24	0.00	42,874,248.24	31,754,424.42	31,754,424.42	11,119,823.82
SERVICIO FINANCIEROS, BANCARIOS Y	983,333.28	0.00	983,333.28	772,651.07	772,651.07	210,682.21
SERVICIOS FINANCIEROS Y BANCARIOS	333,333.32	0.00	333,333.32	405,318.84	405,318.84	-71,985.52
SERVICIOS BANCARIOS Y FINANCIEROS	333,333.32	0.00	333,333.32	405,318.84	405,318.84	-71,985.52
SERV DE RECAUDACION, TRASLADO Y CUST.	300,000.00	0.00	300,000.00	355,566.37	355,566.37	-55,566.37
GASTOS INHERENTES A LA RECAUDACION	300,000.00	0.00	300,000.00	355,566.37	355,566.37	-55,566.37
SEGUROS DE RESPONSABIL. PATRIMONIAL Y	16,666.64	0.00	16,666.64	11,765.86	11,765.86	4,900.78
SEGURO DE RESPONSABILIDAD	16,666.64	0.00	16,666.64	11,765.86	11,765.86	4,900.78
SEGURO DE BIENES PATRIMONIALES	333,333.32	0.00	333,333.32	0.00	0.00	333,333.32
SEGUROS DE BIENES PATRIMONIALES	333,333.32	0.00	333,333.32	0.00	0.00	333,333.32
SERV DE INST, REPARACION, MANTTO Y	11,426,666.72	13,491,971.15	24,918,637.87	9,237,799.62	9,199,778.60	15,680,838.25
CONSERVACION Y MANTO MENOR DE	6,666,666.64	10,440,522.93	17,107,189.57	4,952,170.24	4,952,170.24	12,155,019.33
MANTTO Y CONSERVACION INMUEBLES	6,666,666.64	10,440,522.93	17,107,189.57	4,952,170.24	4,952,170.24	12,155,019.33
INST, REP Y MTO D MOB Y EQ D ADM, EDUC Y	66,666.68	0.00	66,666.68	12,552.36	12,552.36	54,114.32
MANTO DE MOB. Y EQUIPO DE	66,666.68	0.00	66,666.68	12,552.36	12,552.36	54,114.32
INSTAL, REPAR Y MANTO DE EQ DE COMPUTO	6,666.68	0.00	6,666.68	0.00	0.00	6,666.68
MANTO Y CONSERVACION DE BIENES	6,666.68	0.00	6,666.68	0.00	0.00	6,666.68
INSTAL, REP Y MANTO EQ.E INST MEDICO Y DE	333,333.36	0.00	333,333.36	2,390.81	2,390.81	330,942.55
INSTAL, REP Y MANTO EQ.E INST MEDICO Y	333,333.36	0.00	333,333.36	2,390.81	2,390.81	330,942.55
REPARACION Y MANTO DE EQUIPO DE	1,333,333.36	0.00	1,333,333.36	1,082,096.13	1,082,096.13	251,237.23
MANTENIMIENTO Y CONSERVACION DE	1,333,333.36	0.00	1,333,333.36	1,082,096.13	1,082,096.13	251,237.23
REPAR Y MANTO D EQUIPO DE DEFENSA Y	20,000.00	0.00	20,000.00	12,760.00	12,760.00	7,240.00
REPAR Y MANTO D EQUIPO DE DEFENSA Y	20,000.00	0.00	20,000.00	12,760.00	12,760.00	7,240.00
MANT DE MAQUINARIA, OTROS EQUIPOS Y	200,000.00	0.00	200,000.00	706,369.60	706,369.60	-506,369.60
MANTE Y CONSERVACION DE MAQUINARIA Y	200,000.00	0.00	200,000.00	706,369.60	706,369.60	-506,369.60
SERVICIOS DE LIMPIEZA Y MANEJO DE	2,666,666.68	3,051,448.22	5,718,114.90	2,364,596.48	2,326,575.46	3,353,518.42
SERVICIOS DE LAVANDERIA, LIMPIEZA E	2,666,666.68	3,051,448.22	5,718,114.90	2,364,596.48	2,326,575.46	3,353,518.42
SERVICIOS DE JARDINERIA Y FUMIGACION	133,333.32	0.00	133,333.32	104,864.00	104,864.00	28,469.32
SERVICIOS DE JARDINERIA Y FUMIGACION	133,333.32	0.00	133,333.32	104,864.00	104,864.00	28,469.32
SERVICIOS DE COMUNICACION SOCIAL Y	26,666.68	0.00	26,666.68	102,614.40	102,614.40	-75,947.72
DIF X RADIO, TV Y OTROS SOBRE PROGRAMAS	26,666.68	0.00	26,666.68	102,614.40	102,614.40	-75,947.72
DIF X RADIO, TV Y OTROS SOBRE	26,666.68	0.00	26,666.68	102,614.40	102,614.40	-75,947.72
SERVICIOS DE TRASLADO Y VIATICOS	333.32	0.00	333.32	4,306.00	4,306.00	-3,972.68
PASAJES AEREOS	0.00	0.00	0.00	3,410.00	3,410.00	-3,410.00

* Bajo protesta de decir verdad declaramos que los Estados Financieros y sus notas, son razonablemente correctos.



OPD SERVICIOS DE SALUD
 DEL MUNICIPIO DE ZAPOPAN
 DIRECCION ADMINISTRATIVA

OPD SERVICIOS DE SALUD
 DEL MUNICIPIO DE ZAPOPAN
 DIRECCION GENERAL

LIC. SILVIA DOLORES NAVARRO ROMERO
 JEFE DE RECURSOS FINANCIEROS

LIC. CESAR ALEJANDRO HERNANDEZ ALVAREZ
 DIRECTOR ADMINISTRATIVO

DR. RICARDO OCHOA PLASCENCIA
 DIRECTOR GENERAL



ESTADO ANALITICO DEL EJERCICIO DEL PRESUPUESTO DE EGRESOS

CLASIFICACION POR OBJETO DE GASTO
 DE ENERO A AGOSTO AÑO 2023
 REC. SUBSIDIO Y PROPIOS

Sedes : ZAPOPAN + FEDERALISMO + NORTE + LUCIA + SUR + GUADALUPE + CENTRAL + EVA

Fecha : 08/09/2023 10:21:59 a.m.

Capítulo + 1000 + 2000 + 3000 + 4000 + 5000 + 6000

Hoja : 4

CONCEPTO	EGRESOS					
	APROBADO	AMPLIACIONES/ (REDUCCIONES)	MODIFICADO	DEVENGADO	PAGADO	SUBEJERCICIO
	1	2	3 = (1+2)	4	5	6 = (3-4)
PJES AEREOS NACIONAL. LABOR EN CAMPO	0.00	0.00	0.00	3,410.00	3,410.00	-3,410.00
PASAJES TERRESTRES	333.32	0.00	333.32	896.00	896.00	-562.68
PJES TERRES NACIONAL LABOR EN CAMPO Y	333.32	0.00	333.32	896.00	896.00	-562.68
OTROS SERVICIOS GENERALES	13,380,000.00	0.00	13,380,000.00	5,536,999.68	5,536,999.68	7,843,000.32
IMPUESTOS Y DERECHOS	33,333.36	0.00	33,333.36	30,423.68	30,423.68	2,909.68
IMPUESTOS Y DERECHOS DE EXPORTACION	33,333.36	0.00	33,333.36	30,423.68	30,423.68	2,909.68
SENTENCIAS Y RESOLUCIONES AUTORIDAD	13,333,333.32	0.00	13,333,333.32	5,506,357.00	5,506,357.00	7,826,976.32
EROGACIONES RESOLUCIONES AUTORIDAD	13,333,333.32	0.00	13,333,333.32	5,506,357.00	5,506,357.00	7,826,976.32
PENAS, MULTAS, ACCESORIOS Y	13,333.32	0.00	13,333.32	219.00	219.00	13,114.32
PENAS, MULTAS, ACCESORIOS Y	13,333.32	0.00	13,333.32	219.00	219.00	13,114.32
TRANF. ASIGNACIONES, SUBSIDIOS Y OTRAS	7,200,000.00	0.00	7,200,000.00	210,338.32	210,338.32	6,989,661.68
AYUDAS SOCIALES	7,200,000.00	0.00	7,200,000.00	210,338.32	210,338.32	6,989,661.68
AYUDAS SOCIALES A PERSONAS	7,200,000.00	0.00	7,200,000.00	210,338.32	210,338.32	6,989,661.68
GASTOS POR SERVICIOS DE TRASLADO DE	7,200,000.00	0.00	7,200,000.00	210,338.32	210,338.32	6,989,661.68
BIENES MUEBLES, INMUEBLES E INTANGIBLES	47,898,000.00	80,437.86	47,978,437.86	16,523,758.28	16,522,821.68	31,454,679.58
MOBILIARIO Y EQUIPO DE ADMINISTRACION	5,419,296.40	0.00	5,419,296.40	6,453,320.56	6,453,320.56	-1,034,024.16
MUEBLES DE OFICINA Y ESTANTERIA	100,000.00	0.00	100,000.00	1,149.00	1,149.00	98,851.00
MOBILIARIO DE OFICINA Y ESTANTERIA	100,000.00	0.00	100,000.00	1,149.00	1,149.00	98,851.00
EQUIPO DE COMPUTO Y D TECNOLOG DE	3,819,296.40	0.00	3,819,296.40	5,606,032.60	5,606,032.60	-1,786,736.20
BIENES INFORMATICOS	3,819,296.40	0.00	3,819,296.40	5,606,032.60	5,606,032.60	-1,786,736.20
OTROS MOBILIARIOS Y EQUIPOS DE	1,500,000.00	0.00	1,500,000.00	846,138.96	846,138.96	653,861.04
EQUIPO DE ADMINISTRACION	1,500,000.00	0.00	1,500,000.00	846,138.96	846,138.96	653,861.04
MOBILIARIO Y EQUIPO EDUCACIONAL Y	276,666.68	80,437.86	357,104.54	136,852.32	136,852.32	220,252.22
EQUIPOS Y APARATOS AUDIOVISUALES	16,666.68	0.00	16,666.68	21,246.40	21,246.40	-4,579.72
EQUIPOS Y APARATOS AUDIOVISUALES	16,666.68	0.00	16,666.68	21,246.40	21,246.40	-4,579.72
APARATOS DEPORTIVOS	233,333.32	0.00	233,333.32	0.00	0.00	233,333.32
APARATOS DEPORTIVOS	233,333.32	0.00	233,333.32	0.00	0.00	233,333.32
CAMARAS FOTOGRAFICAS Y DE VIDEO	26,666.68	80,437.86	107,104.54	115,605.92	115,605.92	-8,501.38
CAMARAS FOTOGRAFICAS Y DE VIDEO	26,666.68	80,437.86	107,104.54	115,605.92	115,605.92	-8,501.38
EQUIPO E INSTRUMENTAL MEDICO Y DE	18,666,666.64	0.00	18,666,666.64	2,267,272.70	2,266,276.10	16,399,453.94
EQUIPO MEDICO Y DE LABORATORIO	9,333,333.32	0.00	9,333,333.32	948,309.55	948,309.55	8,385,023.77
EQUIPO MEDICO Y DE LABORATORIO	9,333,333.32	0.00	9,333,333.32	948,309.55	948,309.55	8,385,023.77
INSTRUMENTAL MEDICO Y DE LABORATORIO	9,333,333.32	0.00	9,333,333.32	1,318,903.15	1,317,966.55	8,014,430.17
INSTRUMENTAL MEDICO Y DE LABORATORIO	9,333,333.32	0.00	9,333,333.32	1,318,903.15	1,317,966.55	8,014,430.17
VEHICULOS Y EQUIPO DE TRANSPORTE	18,233,333.36	0.00	18,233,333.36	6,487,760.00	6,487,760.00	11,745,573.36
VEHICULOS Y EQUIPO TERRESTRE	17,666,666.68	0.00	17,666,666.68	6,487,760.00	6,487,760.00	11,178,906.68
VEHICULOS TERRESTRES PARA PROG	17,666,666.68	0.00	17,666,666.68	6,487,760.00	6,487,760.00	11,178,906.68
OTROS EQUIPOS DE TRANSPORTE	566,666.68	0.00	566,666.68	0.00	0.00	566,666.68
OTROS EQUIPOS DE TRANSPORTE	566,666.68	0.00	566,666.68	0.00	0.00	566,666.68
MAQUINARIA, OTROS EQUIPOS Y HERRAMIENTAS	968,703.60	0.00	968,703.60	1,178,612.70	1,178,612.70	-209,909.10
AIRE ACOND, CALEFAC Y DE REFRIG. IND Y	333,333.32	0.00	333,333.32	627,164.36	627,164.36	-293,831.04
SISTEMAS DE AIRE ACONDICIONADO,	333,333.32	0.00	333,333.32	627,164.36	627,164.36	-293,831.04
EQUIPO DE COMUNICACION Y	200,000.00	0.00	200,000.00	87,696.00	87,696.00	112,304.00
EQPOS Y APARATOS DE COMUNIC. Y	200,000.00	0.00	200,000.00	87,696.00	87,696.00	112,304.00
EQ. GENERACION ELECTRICA, APAR Y ACCES	235,370.28	0.00	235,370.28	12,992.00	12,992.00	222,378.28
MAQUINARIA Y EQUIPO ELECTRICO Y	235,370.28	0.00	235,370.28	12,992.00	12,992.00	222,378.28
HERRAMIENTAS Y MAQUINAS-HERRAMIENTA	133,333.32	0.00	133,333.32	450,760.34	450,760.34	-317,427.02
HERRAMIENTAS Y MAQUINAS HERRAMIENTA	133,333.32	0.00	133,333.32	450,760.34	450,760.34	-317,427.02
OTROS EQUIPOS	66,666.68	0.00	66,666.68	0.00	0.00	66,666.68
BIENES MUEBLES POR ARRENDAMIENTO	66,666.68	0.00	66,666.68	0.00	0.00	66,666.68
ACTIVOS INTANGIBLES	4,333,333.32	0.00	4,333,333.32	0.00	0.00	4,333,333.32
SOFTWARE	4,333,333.32	0.00	4,333,333.32	0.00	0.00	4,333,333.32
SOFTWARE	4,333,333.32	0.00	4,333,333.32	0.00	0.00	4,333,333.32
TOTALES	650,666,667.12	13,989,262.54	664,655,929.66	530,286,314.94	506,805,420.71	134,369,614.72

* Bajo protesta de decir verdad declaramos que los Estados Financieros y sus notas, son razonablemente correctos y son responsabilidad de este órgano.

OPD Servicios de Salud del
 Municipio de Zapopan
 DIRECCION GENERAL

LIC. SILVIA DOLORES NAVARRO ROMERO
 JEFE DE RECURSOS FINANCIEROS

LIC. CESAR ALEJANDRO HERNANDEZ ALVAREZ
 DIRECTOR ADMINISTRATIVO

LIC. MIGUEL RICARDO OCHOA PLASCENCIA
 DIRECTOR GENERAL



SERVICIOS DE SALUD DEL MUNICIPIO DE ZAPOPAN
 RAMON CORONA # 500, COL. CENTRO, ZAPOPAN JALISCO
 SSM010830U83

ESTADO ANALITICO DEL EJERCICIO DEL PRESUPUESTO DE EGRESOS
 CLASIFICACION ECONOMICA (POR TIPO DE GASTO)
 DE ENERO A AGOSTO AÑO 2023
 REC. SUBSIDIO Y PROPIOS

Sedes : ZAPOPAN + FEDERALISMO + NORTE + LUCIA + SUR + GUADALUPE + CENTRAL + EVA


Fecha : 08/09/2023


Capitulo + 1000 + 2000 + 3000 + 4000 + 5000 + 6000


Hoja : 1

CONCEPTO	EGRESOS					
	APROBADO	AMPLIACIONES/ (REDUCCIONES)	MODIFICADO	DEVENGADO	PAGADO	SUBEJERCICIO
	1	2	3 = (1+2)	4	5	6 = (3-4)
GASTO CORRIENTE	602,768,667.12	13,908,824.68	616,677,491.80	513,762,556.66	490,282,599.03	102,914,935.14
GASTO DE CAPITAL	47,898,000.00	80,437.86	47,978,437.86	16,523,758.28	16,522,821.68	31,454,679.58
TOTALES	650,666,667.12	13,989,262.54	664,655,929.66	530,286,314.94	506,805,420.71	134,369,614.72

* Bajo protesta de decir verdad declaramos que los Estados Financieros y sus notas, son razonablemente correctos y son responsabilidad del emisor


 LIC. SILVIA DOLORES NAVARRO ROMERO
 JEFE DE RECURSOS FINANCIEROS
 SUBJEFATURA DE CONTABILIDAD


 O.P.D. SERVICIOS DE SALUD
 DEL MUNICIPIO DE ZAPOPAN
 DIRECCIÓN ADMINISTRATIVA
 LIC. CESAR ALEJANDRO HERNANDEZ ALVAREZ
 DIRECTOR ADMINISTRATIVO
 HOSPITAL GENERAL DE ZAPOPAN


 O.P.D. Servicios de Salud del
 Municipio de Zapopan
 DIRECCIÓN GENERAL
 DR. MIGUEL RICARDO OCHOA PLASCENCIA
 DIRECTOR GENERAL



SERVICIOS DE SALUD DEL MUNICIPIO DE ZAPOPAN
 RAMON CORONA # 500, COL. CENTRO, ZAPOPAN JALISCO
 SSM010830U83

ESTADO ANALITICO DEL EJERCICIO DEL PRESUPUESTO DE EGRESOS
 CLASIFICACION ADMINISTRATIVA
 DE ENERO A AGOSTO AÑO 2023
 REC. SUBSIDIO Y PROPIOS

Sedes : ZAPOPAN + FEDERALISMO + NORTE + LUCIA + SUR + GUADALUPE + CENTRAL + EVA

Fecha : 08/09/2023

Capitulo + 1000 + 2000 + 3000 + 4000 + 5000 + 6000

Hoja : 1

CONCEPTO	EGRESOS					
	APROBADO	AMPLIACIONES/ (REDUCCIONES)	MODIFICADO	DEVENGADO	PAGADO	SUBEJERCICIO
	1	2	3 = (1+2)	4	5	6 = (3-4)
ENTIDADES PARAESTATALES EMPRESARIALES NO FINANCIERAS MUNICIPAL	650,666,667.12	13,989,262.54	664,655,929.66	530,286,314.94	506,805,420.71	134,369,614.72

* Bajo protesta de decir verdad declaramos que los Estados Financieros y sus notas, son razonablemente correctos y son de la responsabilidad del emisor

[Handwritten signature]



OPD SERVICIOS DE SALUD DEL MUNICIPIO DE ZAPOPAN DIRECCIÓN ADMINISTRATIVA



OPD Servicios de Salud del Municipio de Zapopan DIRECCIÓN GENERAL

[Handwritten signature]
 LIC. MIGUEL RICARDO OCHOA PLASCENCIA
 DIRECTOR GENERAL

LIC. SILVIA DOLORES NAVARRO ROMERO
 JEFE DE RECURSOS FINANCIEROS

LIC. CESAR ALEJANDRO FERNANDEZ ALVAREZ
 DIRECTOR ADMINISTRATIVO





SERVICIOS DE SALUD DEL MUNICIPIO DE ZAPOPAN
 RAMON CORONA # 500, COL. CENTRO, ZAPOPAN JALISCO
 SSM010830U83

ESTADO ANALITICO DEL EJERCICIO DEL PRESUPUESTO DE EGRESOS
 CLASIFICACION FUNCIONAL
 DE ENERO A AGOSTO AÑO 2023

REC. SUBSIDIO Y PROPIOS + RECURSOS PROPIOS

Sedes : ZAPOPAN + FEDERALISMO + NORTE + LUCIA + SUR + GUADALUPE + CENTRAL + EVA


Fecha : 08/09/2023


Capítulo + 1000 + 2000 + 3000 + 4000 + 5000 + 6000


Hoja : 1


CONCEPTO	EGRESOS					SUB EJERCICIO
	APROBADO	AMPLIACIONES/ (REDUCCIONES)	MODIFICADO	DEVENGADO	PAGADO	
	1	2	3 = (1+2)	4	5	
SERVICIOS DE SALUD A LA PERSONA	650,666,667.12	13,989,262.54	664,655,929.66	530,286,314.94	506,805,420.71	134,369,614.72


* Bajo protesta de decir verdad declaramos que los Estados Financieros y sus notas, son razonablemente correctos y son responsabilidad del emisor


 LIC. SILVIA DOLORES NAVARRO ROMERO
 JEFE DE RECURSOS FINANCIEROS
 SALUD
 DEL MUNICIPIO DE ZAPOPAN
 SUBJEFATURA DE CONTABILIDAD


 OPD SERVICIOS DE SALUD
 DEL MUNICIPIO DE ZAPOPAN
 DIRECCIÓN ADMINISTRATIVA
 HOSPITAL GENERAL DE ZAPOPAN


 LIC. CESAR ALEJANDRO HERNANDEZ ALVAREZ
 DIRECTOR ADMINISTRATIVO


 OPD Servicios de Salud del
 Municipio de Zapopan
 DIRECCIÓN GENERAL


 LIC. MIGUEL RICARDO OCHOA PLASCENCIA
 DIRECTOR GENERAL



SERVICIOS DE SALUD DEL MUNICIPIO DE ZAPOPAN
 RAMON CORONA # 500, COL. CENTRO, ZAPOPAN JALISCO
 SSM010830U83

ESTADO ANALITICO DEL EJERCICIO DEL PRESUPUESTO DE EGRESOS
 CLASIFICACION PROGRAMATICA
 DE ENERO A AGOSTO AÑO 2023

REC. SUBSIDIO Y PROPIOS + RECURSOS PROPIOS

Sedes : ZAPOPAN + FEDERALISMO + NORTE + LUCIA + SUR + GUADALUPE + CENTRAL + EVA

Fecha : 08/09/2023

Capitulo + 1000 + 2000 + 3000 + 4000 + 5000 + 6000

Hoja : 1

CONCEPTO	EGRESOS					
	APROBADO	AMPLIACIONES/ (REDUCCIONES)	MODIFICADO	DEVENGADO	PAGADO	SUBEJERCICIO
	1	2	3 = (1+2)	4	5	6 = (3-4)
PRESTACION DE SERVICIOS PUBLICOS	650,666,667.12	13,989,262.54	664,655,929.66	530,286,314.94	506,805,420.71	134,369,614.72

* Bajo protesta de decir verdad declaramos que los Estados Financieros y sus notas, son razonablemente correctos y son responsabilidad de la autoridad.

[Handwritten signature]

LIC. SILVIA DOLORES NAVARRO ROMERO
 JEFE DE RECURSOS FINANCIEROS

OPD SERVICIOS DE SALUD
 DEL MUNICIPIO DE ZAPOPAN
 DIRECCION ADMINISTRATIVA

LIC. CESAR ALEJANDRO HERNANDEZ ALVAREZ
 DIRECTOR ADMINISTRATIVO

Municipio de Zapopan
 DIRECCIÓN GENERAL

DR. MIGUEL RICARDO OCHOA PLASCENCIA
 DIRECTOR GENERAL